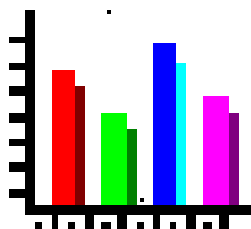




**M
G I U S T I Z I A
N
O R I
L E**



**Istituti penali per i minorenni
Primo semestre 2013**

A cura del Servizio Statistica

Dipartimento Giustizia Minorile
Ufficio I del Capo Dipartimento
Servizio Statistica

Via Damiano Chiesa 24 - 00136
Tel. 06/681881 - Fax 06/68807087
E.mail: statistiche.dgm@giustizia.it

**Dipartimento Giustizia Minorile
Servizio Statistica**

Flussi di utenza degli I.P.M. - Situazione nazionale - Primo semestre 2013

Movimenti e presenze	ITALIANI			STRANIERI			TOTALE		
	M	F	MF	M	F	MF	M	F	MF
INGRESSI									
Per custodia cautelare									
Dalla libertà	74	1	75	41	3	44	115	4	119
Da Centro di prima accoglienza	93	2	95	65	31	96	158	33	191
Da prescrizioni	-	-	-	-	-	-	-	-	-
Da permanenza in casa	1	-	1	-	-	-	1	-	1
Da comunità per trasformazione di misura	19	1	20	9	3	12	28	4	32
Da comunità per aggravamento misura cautelare (art.22 c.3)	91	3	94	31	9	40	122	12	134
Da comunità per nuovo procedimento	4	-	4	1	-	1	5	-	5
Da arresti domiciliari (adulti)	-	-	-	-	-	-	-	-	-
Da istituto penale per adulti	1	-	1	12	2	14	13	2	15
Per esecuzione pena									
Dalla libertà	37	1	38	17	19	36	54	20	74
Da comunità	5	-	5	1	1	2	6	1	7
Per revoca affidamento in prova al servizio sociale	2	-	2	1	1	2	3	1	4
Per sospensione affidamento in prova al servizio sociale	5	-	5	1	-	1	6	-	6
Per revoca detenzione domiciliare	3	-	3	1	-	1	4	-	4
Per sospensione detenzione domiciliare	3	-	3	1	1	2	4	1	5
Per revoca concessione legge 199/2010	1	-	1	-	-	-	1	-	1
Per revoca libertà controllata	-	1	1	-	-	-	-	1	1
Da arresti domiciliari (adulti)	3	-	3	-	-	-	3	-	3
Da istituto penale per adulti	7	-	7	6	2	8	13	2	15
Totale INGRESSI*	349	9	358	187	72	259	536	81	617
Da evasione	2	-	2	6	-	6	8	-	8
<i>Ingressi di semiliberi</i>	-	-	-	-	-	-	-	-	-
<i>Ingressi di semidetenuti</i>	1	-	1	2	-	2	3	-	3
USCITE									
Da custodia cautelare									
Decorrenza termini custodia cautelare	8	2	10	11	4	15	19	6	25
Revoca della custodia cautelare	5	-	5	12	-	12	17	-	17
Sospensione della custodia cautelare	-	-	-	-	-	-	-	-	-
Remissione in libertà	5	-	5	19	5	24	24	5	29
Prescrizioni	2	-	2	4	-	4	6	-	6
Permanenza in casa	27	-	27	11	4	15	38	4	42
Collocamento in comunità (compresi fine aggravamento)	197	5	202	87	12	99	284	17	301
Sospensione del processo e messa alla prova	4	-	4	9	1	10	13	1	14
Arresti domiciliari	1	-	1	-	-	-	1	-	1
Provvedimento del giudice a seguito di udienza	-	-	-	-	-	-	-	-	-
Sospensione condizionale della pena	7	-	7	5	2	7	12	2	14
Da espiazione pena									
Espiazione della pena	21	2	23	17	4	21	38	6	44
Differimento esecuzione pena	-	1	1	-	10	10	-	11	11
Sospensione esecuzione pena	3	-	3	1	-	1	4	-	4
Sospensione condizionale della pena	-	-	-	1	-	1	1	-	1
Concessione liberazione anticipata	1	-	1	-	1	1	1	1	2
Liberazione condizionale	1	-	1	-	-	-	1	-	1
Affidamento in prova al servizio sociale	23	-	23	8	-	8	31	-	31
Detenzione domiciliare	29	-	29	6	5	11	35	5	40
Concessione Legge 199/2010	7	-	7	-	3	3	7	3	10
Trasferimenti a strutture per adulti									
A strutture per adulti	16	-	16	20	3	23	36	3	39
Totale USCITE*	357	10	367	211	54	265	568	64	632
Evasioni	1	-	1	9	-	9	10	-	10
PRESENZE									
Presenti alla fine del periodo	264	4	268	135	39	174	399	43	442
Presenza media giornaliera nel periodo	281,6	5,7	287,3	153,1	25,7	178,8	434,7	31,5	466,2

* Sono esclusi i trasferimenti tra IPM.

Dipartimento Giustizia Minorile
Servizio Statistica

Ingressi negli Istituti penali per i minorenni nel primo semestre 2013
secondo il sesso ed il Paese di provenienza

PAESI	SESSO		TOTALE
	Maschi	Femmine	
UNIONE EUROPEA	387	22	409
<i>Italia</i>	349	9	358
Bulgaria	-	1	1
Germania	-	1	1
Paesi Bassi	1	-	1
Polonia	1	-	1
Romania	36	10	46
Slovacchia	-	1	1
ALTRI PAESI EUROPEI	51	56	107
Albania	6	-	6
Bosnia-Erzegovina	5	24	29
Croazia	13	17	30
Kosovo	1	-	1
Macedonia	4	2	6
Moldova	5	-	5
Repubblica di Serbia	15	13	28
Ucraina	2	-	2
AFRICA	71	1	72
Algeria	2	-	2
Burkina Faso (ex Alto Volta)	1	-	1
Costa d'Avorio	1	-	1
Egitto	3	-	3
Gabon	1	-	1
Gambia	1	-	1
Kenia	0	1	1
Marocco	29	-	29
Senegal	9	-	9
Tunisia	24	-	24
AMERICA	22	1	23
Argentina	1	-	1
Bolivia	2	-	2
Brasile	1	-	1
Cile	1	-	1
Repubblica Dominicana	1	1	2
Ecuador	8	-	8
Perù	8	-	8
ASIA	5	1	6
Bangladesh	3	-	3
Cina	-	1	1
Pakistan	2	-	2
APOLIDE	-	-	-
TOTALE	536	81	617

Dipartimento Giustizia Minorile
Servizio Statistica

Ingressi negli Istituti penali per i minorenni nel primo semestre 2013
secondo il sesso e l'età

ETA'	SESSO		Totale
	Maschi	Femmine	
14 anni	16	15	31
15 anni	55	13	68
16 anni	129	15	144
17 anni	196	17	213
giovani adulti	140	21	161
Totale	536	81	617

Dipartimento Giustizia Minorile
Servizio Statistica

Detenuti presenti negli Istituti penali per i minorenni al 30.06.2013
secondo il sesso ed il Paese di provenienza

PAESI	SESSO		TOTALE
	Maschi	Femmine	
UNIONE EUROPEA	286	12	298
<i>Italia</i>	264	4	268
Bulgaria	-	1	1
Francia	1	-	1
Germania	-	1	1
Romania	21	6	27
EUROPA - Altri Paesi	40	27	67
Albania	8	-	8
Bosnia-Erzegovina	4	11	15
Croazia	9	8	17
Macedonia	1	2	1
Moldova	1	-	1
Repubblica di Serbia	14	6	20
Ucraina	2	-	2
Kosovo	1	-	1
AFRICA	45	2	47
Costa d'Avorio	2	-	2
Egitto	1	-	1
Gabon	1	-	1
Gambia	1	-	1
Ghana	1	-	1
Kenya	-	1	1
Marocco	18	1	19
Senegal	1	-	1
Somalia	4	-	4
Tunisia	16	-	16
AMERICA	26	1	27
Argentina	1	-	1
Bolivia	1	-	1
Brasile	2	-	2
Cile	3	-	3
Cuba	1	-	1
Repubblica Dominicana	1	1	2
Ecuador	9	-	9
El Salvador	2	-	2
Perù	6	-	6
ASIA	1	1	2
Bangladesh	1	-	1
Cina	-	1	1
APOLIDE	1	-	1
TOTALE	399	43	442

Dipartimento Giustizia Minorile
Servizio Statistica

Detenuti presenti negli Istituti penali per i minorenni al 30.6.2013
secondo il sesso e l'età

ETA'	SESSO		Totale
	Maschi	Femmine	
14 anni	7	5	12
15 anni	22	9	31
16 anni	49	5	54
17 anni	94	8	102
giovani adulti	227	16	243
Totale	399	43	442

DIPARTIMENTO GIUSTIZIA MINORILE
Servizio Statistica

**Detenuti presenti negli Istituti penali per i minorenni
al 30.06.2013**

ITALIANI

Posizione giuridica	Età e sesso											
	14-15 anni			16-17 anni			giovani adulti			totale		
	m	f	mf	m	f	mf	m	f	mf	m	f	mf
In attesa di primo giudizio	7	0	7	23	0	23	11	1	12	41	1	42
Appellante	2	0	2	4	0	4	4	2	6	10	2	12
Ricorrente	0	0	0	0	0	0	2	0	2	2	0	2
Mista senza definitivo	4	0	4	37	0	37	32	0	32	73	0	73
Definitivo	1	0	1	7	0	7	34	1	35	42	1	43
Mista con definitivo	0	0	0	16	0	16	80	0	80	96	0	96
Totale	14	0	14	87	0	87	163	4	167	264	4	268

STRANIERI

Posizione giuridica	Età e sesso											
	14-15 anni			16-17 anni			giovani adulti			totale		
	m	f	mf	m	f	mf	m	f	mf	m	f	mf
In attesa di primo giudizio	8	5	13	18	6	24	7	2	9	33	13	46
Appellante	2	1	3	2	0	2	4	2	6	8	3	11
Ricorrente	0	0	0	1	0	1	0	0	0	1	0	1
Mista senza definitivo	4	7	11	23	4	27	13	1	14	40	12	52
Definitivo	1	0	1	2	0	2	11	2	13	14	2	16
Mista con definitivo	0	1	1	10	3	13	29	5	34	39	9	48
Totale	15	14	29	56	13	69	64	12	76	135	39	174

TOTALE

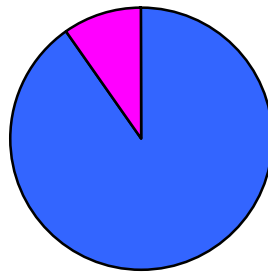
Posizione giuridica	Età e sesso											
	14-15 anni			16-17 anni			giovani adulti			totale		
	m	f	mf	m	f	mf	m	f	mf	m	f	mf
In attesa di primo giudizio	15	5	20	41	6	47	18	3	21	74	14	88
Appellante	4	1	5	6	0	6	8	4	12	18	5	23
Ricorrente	0	0	0	1	0	1	2	0	2	3	0	3
Mista senza definitivo	8	7	15	60	4	64	45	1	46	113	12	125
Definitivo	2	0	2	9	0	9	45	3	48	56	3	59
Mista con definitivo	0	1	1	26	3	29	109	5	114	135	9	144
Totale	29	14	43	143	13	156	227	16	243	399	43	442

Detenuti presenti in IPM al 30.06.2013 secondo il sesso.

Valori per 100 detenuti presenti.

Femmine

10%

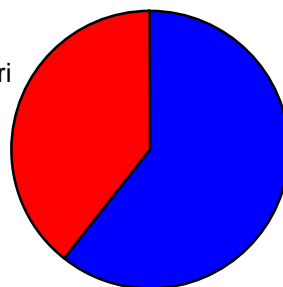


Maschi

90%

Detenuti presenti in IPM al 30.06.2013 secondo la nazionalità. Valori per 100 detenuti presenti.

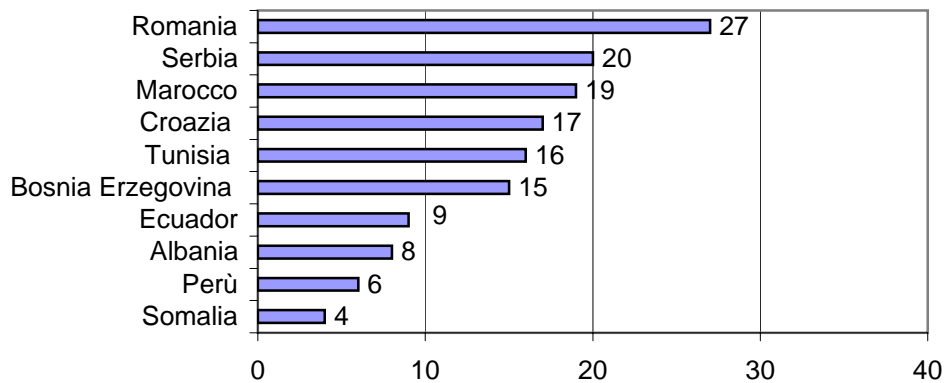
Stranieri
39%



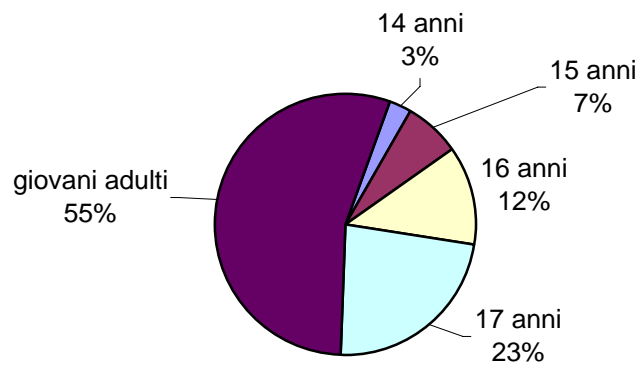
Italiani

61%

Detenuti presenti in IPM al 30.06.2013: principali Paesi di provenienza dei minori (prime dieci frequenze)



Detenuti presenti in IPM al 30.06.2013 secondo l'età. Valori per 100 detenuti presenti.



**Dipartimento Giustizia Minorile
Servizio Statistica**

Flussi di utenza degli I.P.M. - Area Nord Ovest - Primo semestre 2013

Movimenti e presenze	ITALIANI			STRANIERI			TOTALE		
	M	F	MF	M	F	MF	M	F	MF
INGRESSI									
Per custodia cautelare									
Dalla libertà	19	-	19	23	2	25	42	2	44
Da Centro di prima accoglienza	9	1	10	23	15	38	32	16	48
Da prescrizioni	-	-	-	-	-	-	-	-	-
Da permanenza in casa	-	-	-	-	-	-	-	-	-
Da comunità per trasformazione di misura	-	-	-	2	-	2	2	-	2
Da comunità per aggravamento misura cautelare (art.22 c.3)	7	1	8	12	3	15	19	4	23
Da comunità per nuovo procedimento	-	-	-	-	-	-	-	-	-
Da arresti domiciliari (adulti)	-	-	-	-	-	-	-	-	-
Da istituto penale per adulti	1	-	1	6	1	7	7	1	8
Per esecuzione pena									
Dalla libertà	5	1	6	8	5	13	13	6	19
Da comunità	-	-	-	1	-	1	1	-	1
Per revoca affidamento in prova al servizio sociale	-	-	-	1	-	1	1	-	1
Per sospensione affidamento in prova al servizio sociale	1	-	1	-	-	-	1	-	1
Per revoca detenzione domiciliare	-	-	-	1	-	1	1	-	1
Per sospensione detenzione domiciliare	-	-	-	1	-	1	1	-	1
Per revoca concessione Legge 199/2010	-	-	-	-	-	-	-	-	-
Per revoca libertà controllata	-	1	1	-	-	-	-	1	1
Da arresti domiciliari (adulti)	-	-	-	-	-	-	-	-	-
Da istituto penale per adulti	1	-	1	1	1	2	2	1	3
Ingressi da trasferimento									
Per esigenze educative	-	-	-	-	-	-	-	-	-
Per avvicinamento al nucleo familiare	3	-	3	9	-	9	12	-	12
Per opportunità lavorative e/o formative	-	-	-	-	-	-	-	-	-
Per sovraffollamento	2	-	2	5	-	5	7	-	7
Per motivi di sicurezza	-	-	-	-	-	-	-	-	-
Per altri motivi	7	-	7	32	4	36	39	4	43
Totale INGRESSI	55	4	59	125	31	156	180	35	215
Da evasione	-	-	-	3	-	3	3	-	3
<i>Ingressi di semiliberi</i>	-	-	-	-	-	-	-	-	-
<i>Ingressi di semidetenuti</i>	1	-	1	2	-	2	3	-	3
USCITE									
Da custodia cautelare									
Decorrenza termini custodia cautelare	1	-	1	6	2	8	7	2	9
Revoca della custodia cautelare	3	-	3	3	-	3	6	-	6
Sospensione della custodia cautelare	-	-	-	-	-	-	-	-	-
Remissione in libertà	1	-	1	11	-	11	12	-	12
Prescrizioni	-	-	-	2	-	2	2	-	2
Permanenza in casa	3	-	3	6	1	7	9	1	10
Collocamento in comunità (compresi fine aggravamento)	21	1	22	33	4	37	54	5	59
Sospensione del processo e messa alla prova	2	-	2	5	1	6	7	1	8
Arresti domiciliari	1	-	1	-	-	-	1	-	1
Provvedimento del giudice a seguito di udienza	-	-	-	-	-	-	-	-	-
Sospensione condizionale della pena	-	-	-	1	1	2	1	1	2
Da espiazione pena									
Espiazione della pena	2	2	4	5	1	6	7	3	10
Differimento esecuzione pena	-	1	1	-	2	2	-	3	3
Sospensione esecuzione pena	-	-	-	1	-	1	1	-	1
Sospensione condizionale della pena	-	-	-	-	-	-	-	-	-
Concessione liberazione anticipata	1	-	1	-	-	-	1	-	1
Liberazione condizionale	-	-	-	-	-	-	-	-	-
Affidamento in prova al servizio sociale	3	-	3	3	-	3	6	-	6
Detenzione domiciliare	3	-	3	1	1	2	4	1	5
Concessione Legge 199/2010	-	-	-	-	-	-	-	-	-
Trasferimenti a strutture per adulti									
A strutture per adulti	1	-	1	8	1	9	9	1	10
Trasferimenti ad altro IPM									
Per esigenze educative	-	-	-	-	-	-	-	-	-
Per avvicinamento a nucleo familiare	1	-	1	2	1	3	3	1	4
Per opportunità lavorative e/o formative	-	-	-	-	-	-	-	-	-
Per sovraffollamento	2	-	2	11	-	11	13	-	13
Per motivi di sicurezza	-	-	-	-	-	-	-	-	-
Per altri motivi	10	1	11	43	7	50	53	8	61
Totale USCITE	55	5	60	141	22	163	196	27	223
Evasioni	-	-	-	3	-	3	3	-	3
PRESENZE									
Presenti alla fine del periodo	22	1	23	47	19	66	69	20	89
Presenza media giornaliera nel periodo	24,7	2,9	27,6	55,1	11,9	67,0	79,8	14,8	94,6

**Dipartimento Giustizia Minorile
Servizio Statistica**

Flussi di utenza degli I.P.M. - Area Nord Est - Primo semestre 2013

Movimenti e presenze	ITALIANI			STRANIERI			TOTALE		
	M	F	MF	M	F	MF	M	F	MF
INGRESSI									
Per custodia cautelare									
Dalla libertà	9	-	9	9	-	9	18	-	18
Da Centro di prima accoglienza	5	-	5	14	-	14	19	-	19
Da prescrizioni	-	-	-	-	-	-	-	-	-
Da permanenza in casa	-	-	-	-	-	-	-	-	-
Da comunità per trasformazione di misura	3	-	3	2	-	2	5	-	5
Da comunità per aggravamento misura cautelare (art.22 c.3)	2	-	2	4	-	4	6	-	6
Da comunità per nuovo procedimento	1	-	1	1	-	1	2	-	2
Da arresti domiciliari (adulti)	-	-	-	-	-	-	-	-	-
Da istituto penale per adulti	-	-	-	2	-	2	2	-	2
Per esecuzione pena									
Dalla libertà	1	-	1	6	-	6	7	-	7
Da comunità	-	-	-	-	-	-	-	-	-
Per revoca affidamento in prova al servizio sociale	1	-	1	-	-	-	1	-	1
Per sospensione affidamento in prova al servizio sociale	-	-	-	-	-	-	-	-	-
Per revoca detenzione domiciliare	-	-	-	-	-	-	-	-	-
Per sospensione detenzione domiciliare	-	-	-	-	-	-	-	-	-
Per revoca concessione Legge 199/2010	-	-	-	-	-	-	-	-	-
Per revoca libertà controllata	-	-	-	-	-	-	-	-	-
Da arresti domiciliari (adulti)	-	-	-	-	-	-	-	-	-
Da istituto penale per adulti	-	-	-	3	-	3	3	-	3
Ingressi da trasferimento									
Per esigenze educative	-	-	-	-	-	-	-	-	-
Per avvicinamento al nucleo familiare	-	-	-	3	-	3	3	-	3
Per opportunità lavorative e/o formative	-	-	-	-	-	-	-	-	-
Per sovraffollamento	1	-	1	-	-	-	1	-	1
Per motivi di sicurezza	-	-	-	-	-	-	-	-	-
Per altri motivi	3	-	3	12	-	12	15	-	15
Totale INGRESSI	26	-	26	56	-	56	82	-	82
Da evasione	-	-	-	-	-	-	-	-	-
<i>Ingressi di semiliberi</i>	-	-	-	-	-	-	-	-	-
<i>Ingressi di semidetenuti</i>	-	-	-	-	-	-	-	-	-
USCITE									
Da custodia cautelare									
Decorrenza termini custodia cautelare	1	-	1	1	-	1	2	-	2
Revoca della custodia cautelare	-	-	-	3	-	3	3	-	3
Sospensione della custodia cautelare	-	-	-	-	-	-	-	-	-
Remissione in libertà	-	-	-	2	-	2	2	-	2
Prescrizioni	-	-	-	-	-	-	-	-	-
Permanenza in casa	5	-	5	-	-	-	5	-	5
Collocamento in comunità (compresi fine aggravamento)	11	-	11	19	-	19	30	-	30
Sospensione del processo e messa alla prova	-	-	-	1	-	1	1	-	1
Arresti domiciliari	-	-	-	-	-	-	-	-	-
Provvedimento del giudice a seguito di udienza	-	-	-	-	-	-	-	-	-
Sospensione condizionale della pena	-	-	-	-	-	-	-	-	-
Da espiazione pena									
Espiazione della pena	-	-	-	5	-	5	5	-	5
Differimento esecuzione pena	-	-	-	-	-	-	-	-	-
Sospensione esecuzione pena	1	-	1	-	-	-	1	-	1
Sospensione condizionale della pena	-	-	-	-	-	-	-	-	-
Concessione liberazione anticipata	-	-	-	-	-	-	-	-	-
Liberazione condizionale	-	-	-	-	-	-	-	-	-
Affidamento in prova al servizio sociale	1	-	1	1	-	1	2	-	2
Detenzione domiciliare	1	-	1	1	-	1	2	-	2
Concessione Legge 199/2010	-	-	-	-	-	-	-	-	-
Trasferimenti a strutture per adulti									
A strutture per adulti	1	-	1	3	-	3	4	-	4
Trasferimenti ad altro IPM									
Per esigenze educative	-	-	-	-	-	-	-	-	-
Per avvicinamento a nucleo familiare	2	-	2	1	-	1	3	-	3
Per opportunità lavorative e/o formative	-	-	-	-	-	-	-	-	-
Per sovraffollamento	4	-	4	9	-	9	13	-	13
Per motivi di sicurezza	1	-	1	2	-	2	3	-	3
Per altri motivi	3	-	3	7	-	7	10	-	10
Totale USCITE	31	-	31	55	-	55	86	-	86
Evasioni	-	-	-	1	-	1	1	-	1
PRESENZE									
Presenti alla fine del periodo	6	-	6	26	-	26	32	-	32
Presenza media giornaliera nel periodo	9,7	-	9,7	26,1	-	26,1	35,9	-	35,9

**Dipartimento Giustizia Minorile
Servizio Statistica**

Flussi di utenza degli I.P.M. - Area Centrale - Primo semestre 2013

Movimenti e presenze	ITALIANI			STRANIERI			TOTALE		
	M		MF	M	F	MF	M	F	MF
INGRESSI									
Per custodia cautelare									
Dalla libertà	6	-	6	6	1	7	12	1	13
Da Centro di prima accoglienza	2	-	2	19	13	32	21	13	34
Da prescrizioni	-	-	-	-	-	-	-	-	-
Da permanenza in casa	-	-	-	-	-	-	-	-	-
Da comunità per trasformazione di misura	4	-	4	5	3	8	9	3	12
Da comunità per aggravamento misura cautelare (art.22 c.3)	3	1	4	13	4	17	16	5	21
Da comunità per nuovo procedimento	-	-	-	-	-	-	-	-	-
Da arresti domiciliari (adulti)	-	-	-	-	-	-	-	-	-
Da istituto penale per adulti	-	-	-	2	1	3	2	1	3
Per esecuzione pena									
Dalla libertà	2	-	2	1	10	11	3	10	13
Da comunità	-	-	-	-	1	1	-	1	1
Per revoca affidamento in prova al servizio sociale	1	-	1	-	1	1	1	1	2
Per sospensione affidamento in prova al servizio sociale	-	-	-	-	-	-	-	-	-
Per revoca detenzione domiciliare	-	-	-	-	-	-	-	-	-
Per sospensione detenzione domiciliare	-	-	-	-	1	1	-	1	1
Per revoca concessione Legge 199/2010	-	-	-	-	-	-	-	-	-
Per revoca libertà controllata	-	-	-	-	-	-	-	-	-
Da arresti domiciliari (adulti)	-	-	-	-	-	-	-	-	-
Da istituto penale per adulti	1	-	1	-	1	1	1	1	2
Ingressi da trasferimento									
Per esigenze educative	-	-	-	-	-	-	-	-	-
Per avvicinamento al nucleo familiare	-	-	-	-	1	1	-	1	1
Per opportunità lavorative e/o formative	-	-	-	-	-	-	-	-	-
Per sovraffollamento	6	-	6	11	2	13	17	2	19
Per motivi di sicurezza	1	-	1	1	1	2	2	1	3
Per altri motivi	8	-	8	17	2	19	25	2	27
Totale INGRESSI	34	1	35	75	42	117	109	43	152
Da evasione	-	-	-	3	-	3	3	-	3
<i>Ingressi di semiliberi</i>	-	-	-	-	-	-	-	-	-
<i>Ingressi di semidetenuti</i>	-	-	-	-	-	-	-	-	-
USCITE									
Da custodia cautelare									
Decorrenza termini custodia cautelare	4	2	6	4	1	5	8	3	11
Revoca della custodia cautelare	-	-	-	6	-	6	6	-	6
Sospensione della custodia cautelare	-	-	-	-	-	-	-	-	-
Remissione in libertà	-	-	-	5	4	9	5	4	9
Prescrizioni	2	-	2	2	-	2	4	-	4
Permanenza in casa	1	-	1	5	3	8	6	3	9
Collocamento in comunità (compresi fine aggravamento)	9	1	10	26	6	32	35	7	42
Sospensione del processo e messa alla prova	1	-	1	3	-	3	4	-	4
Arresti domiciliari	-	-	-	-	-	-	-	-	-
Provvedimento del giudice a seguito di udienza	-	-	-	-	-	-	-	-	-
Sospensione condizionale della pena	-	-	-	1	1	2	1	1	2
Da espiazione pena									
Espiazione della pena	-	-	-	3	3	6	3	3	6
Differimento esecuzione pena	-	-	-	-	6	6	-	6	6
Sospensione esecuzione pena	-	-	-	-	-	-	-	-	-
Sospensione condizionale della pena	-	-	-	1	-	1	1	-	1
Concessione liberazione anticipata	-	-	-	-	-	-	-	-	-
Liberazione condizionale	-	-	-	-	-	-	-	-	-
Affidamento in prova al servizio sociale	1	-	1	3	-	3	4	-	4
Detenzione domiciliare	3	-	3	4	4	8	7	4	11
Concessione Legge 199/2010	-	-	-	-	3	3	-	3	3
Trasferimenti a strutture per adulti									
A strutture per adulti	-	-	-	6	-	6	6	-	6
Trasferimenti ad altro IPM									
Per esigenze educative	-	-	-	-	-	-	-	-	-
Per avvicinamento a nucleo familiare	2	-	2	2	1	3	4	1	5
Per opportunità lavorative e/o formative	-	-	-	-	-	-	-	-	-
Per sovraffollamento	-	-	-	5	-	5	5	-	5
Per motivi di sicurezza	1	-	1	-	-	-	1	-	1
Per altri motivi	9	-	9	14	3	17	23	3	26
Totale USCITE	33	3	36	90	35	125	123	38	161
Evasioni	1	-	1	3	-	3	4	-	4
PRESENZE									
Presenti alla fine del periodo	13	1	14	29	14	43	42	15	57
Presenza media giornaliera nel periodo	13,3	1,6	15,0	36,8	9,2	46,0	50,2	10,8	61,0

**Dipartimento Giustizia Minorile
Servizio Statistica**

Flussi di utenza I.P.M. - Area Meridionale - Primo semestre 2013

Movimenti e presenze	ITALIANI			STRANIERI			TOTALE		
	M	F	MF	M	F	MF	M	F	MF
INGRESSI									
Per custodia cautelare									
Dalla libertà	13	1	14	3	-	3	16	1	17
Da Centro di prima accoglienza	39	1	40	6	3	9	45	4	49
Da prescrizioni	-	-	-	-	-	-	-	-	-
Da permanenza in casa	-	-	-	-	-	-	-	-	-
Da comunità per trasformazione di misura	4	1	5	-	-	-	4	1	5
Da comunità per aggravamento misura cautelare (art.22 c.3)	47	1	48	1	2	3	48	3	51
Da comunità per nuovo procedimento	3	-	3	-	-	-	3	-	3
Da arresti domiciliari (adulti)	-	-	-	-	-	-	-	-	-
Da istituto penale per adulti	-	-	-	1	-	1	1	-	1
Per esecuzione pena									
Dalla libertà	15	-	15	2	3	5	17	3	20
Da comunità	2	-	2	-	-	-	2	-	2
Per revoca affidamento in prova al servizio sociale	-	-	-	-	-	-	-	-	-
Per sospensione affidamento in prova al servizio sociale	2	-	2	-	-	-	2	-	2
Per revoca detenzione domiciliare	3	-	3	-	-	-	3	-	3
Per sospensione detenzione domiciliare	3	-	3	-	-	-	3	-	3
Per revoca concessione Legge 199/2010	1	-	1	-	-	-	1	-	1
Per revoca libertà controllata	-	-	-	-	-	-	-	-	-
Da arresti domiciliari (adulti)	2	-	2	-	-	-	2	-	2
Da istituto penale per adulti	2	-	2	1	-	1	3	-	3
Ingressi da trasferimento									
Per esigenze educative	-	-	-	-	-	-	-	-	-
Per avvicinamento al nucleo familiare	3	-	3	-	1	1	3	1	4
Per opportunità lavorative e/o formative	-	-	-	-	-	-	-	-	-
Per sovraffollamento	1	-	1	4	-	4	5	-	5
Per motivi di sicurezza	4	-	4	-	-	-	4	-	4
Per altri motivi	27	1	28	23	4	27	50	5	55
Totale INGRESSI	171	5	176	41	13	54	212	18	230
Da evasione	-	-	-	-	-	-	-	-	-
<i>Ingressi di semiliberi</i>	-	-	-	-	-	-	-	-	-
<i>Ingressi di semidetenuti</i>	-	-	-	-	-	-	-	-	-
USCITE									
Da custodia cautelare									
Decorrenza termini custodia cautelare	2	-	2	-	1	1	2	1	3
Revoca della custodia cautelare	-	-	-	-	-	-	-	-	-
Sospensione della custodia cautelare	-	-	-	-	-	-	-	-	-
Remissione in libertà	2	-	2	1	1	2	3	1	4
Prescrizioni	-	-	-	-	-	-	-	-	-
Permanenza in casa	5	-	5	-	-	-	5	-	5
Collocamento in comunità (compresi fine aggravamento)	86	3	89	7	2	9	93	5	98
Sospensione del processo e messa alla prova	-	-	-	-	-	-	-	-	-
Arresti domiciliari	-	-	-	-	-	-	-	-	-
Provvedimento del giudice a seguito di udienza	-	-	-	-	-	-	-	-	-
Sospensione condizionale della pena	5	-	5	3	-	3	8	-	8
Da espiazione pena									
Espiazione della pena	7	-	7	3	-	3	10	-	10
Differimento esecuzione pena	-	-	-	-	2	2	-	2	2
Sospensione esecuzione pena	1	-	1	-	-	-	1	-	1
Sospensione condizionale della pena	-	-	-	-	-	-	-	-	-
Concessione liberazione anticipata	-	-	-	-	1	1	-	1	1
Liberazione condizionale	-	-	-	-	-	-	-	-	-
Affidamento in prova al servizio sociale	12	-	12	-	-	-	12	-	12
Detenzione domiciliare	16	-	16	-	-	-	16	-	16
Concessione Legge 199/2010	1	-	1	-	-	-	1	-	1
Trasferimenti a strutture per adulti									
A strutture per adulti	8	-	8	2	2	4	10	2	12
Trasferimenti ad altro IPM									
Per esigenze educative	-	-	-	-	-	-	-	-	-
Per avvicinamento a nucleo familiare	1	-	1	3	-	3	4	-	4
Per opportunità lavorative e/o formative	-	-	-	-	-	-	-	-	-
Per sovraffollamento	-	-	-	-	-	-	-	-	-
Per motivi di sicurezza	3	-	3	-	-	-	3	-	3
Per altri motivi	30	-	30	18	1	19	48	1	49
Totale USCITE	179	3	182	37	10	47	216	13	229
Evasioni	-	-	-	2	-	2	2	-	2
PRESENZE									
Presenti alla fine del periodo	100	2	102	22	6	28	122	8	130
Presenza media giornaliera nel periodo	111,3	1,2	112,5	21,8	4,6	26,4	133,0	5,9	138,9

**Dipartimento Giustizia Minorile
Servizio Statistica**

Flussi di utenza I.P.M. - Area Insulare - Primo semestre 2013

Movimenti e presenze	ITALIANI			STRANIERI			TOTALE		
	M	F	MF	M	F	MF	M	F	MF
INGRESSI									
Per custodia cautelare									
Dalla libertà	27	-	27	-	-	-	27	-	27
Da Centro di prima accoglienza	38	-	38	3	-	3	41	-	41
Da prescrizioni	-	-	-	-	-	-	-	-	-
Da permanenza in casa	1	-	1	-	-	-	1	-	1
Da comunità per trasformazione di misura	8	-	8	-	-	-	8	-	8
Da comunità per aggravamento misura cautelare (art.22 c.3)	32	-	32	1	-	1	33	-	33
Da comunità per nuovo procedimento	-	-	-	-	-	-	-	-	-
Da arresti domiciliari (adulti)	-	-	-	-	-	-	-	-	-
Da istituto penale per adulti	-	-	-	1	-	1	1	-	1
Per esecuzione pena									
Dalla libertà	14	-	14	-	1	1	14	1	15
Da comunità	3	-	3	-	-	-	3	-	3
Per revoca affidamento in prova al servizio sociale	-	-	-	-	-	-	-	-	-
Per sospensione affidamento in prova al servizio sociale	2	-	2	1	-	1	3	-	3
Per revoca detenzione domiciliare	-	-	-	-	-	-	-	-	-
Per sospensione detenzione domiciliare	-	-	-	-	-	-	-	-	-
Per revoca concessione Legge 199/2010	-	-	-	-	-	-	-	-	-
Per revoca libertà controllata	-	-	-	-	-	-	-	-	-
Da arresti domiciliari (adulti)	1	-	1	-	-	-	1	-	1
Da istituto penale per adulti	3	-	3	1	-	1	4	-	4
Ingressi da trasferimento									
Per esigenze educative	2	-	2	-	-	-	2	-	2
Per avvicinamento al nucleo familiare	16	-	16	1	-	1	17	-	17
Per opportunità lavorative e/o formative	-	-	-	-	-	-	-	-	-
Per sovraffollamento	9	-	9	5	-	5	14	-	14
Per motivi di sicurezza	4	-	4	-	-	-	4	-	4
Per altri motivi	22	-	22	11	-	11	33	-	33
Totale INGRESSI	182	-	182	24	1	25	206	1	207
Da evasione	2	-	2	-	-	-	2	-	2
<i>Ingressi di semiliberi</i>	-	-	-	-	-	-	-	-	-
<i>Ingressi di semidetenuti</i>	-	-	-	-	-	-	-	-	-
USCITE									
Da custodia cautelare									
Decorrenza termini custodia cautelare	-	-	-	-	-	-	-	-	-
Revoca della custodia cautelare	2	-	2	-	-	-	2	-	2
Sospensione della custodia cautelare	-	-	-	-	-	-	-	-	-
Remissione in libertà	2	-	2	-	-	-	2	-	2
Prescrizioni	-	-	-	-	-	-	-	-	-
Permanenza in casa	13	-	13	-	-	-	13	-	13
Collocamento in comunità (compresi fine aggravamento)	70	-	70	2	-	2	72	-	72
Sospensione del processo e messa alla prova	1	-	1	-	-	-	1	-	1
Arresti domiciliari	-	-	-	-	-	-	-	-	-
Provvedimento del giudice a seguito di udienza	-	-	-	-	-	-	-	-	-
Sospensione condizionale della pena	2	-	2	-	-	-	2	-	2
Da espiazione pena									
Espiazione della pena	12	-	12	1	-	1	13	-	13
Differimento esecuzione pena	-	-	-	-	-	-	-	-	-
Sospensione esecuzione pena	1	-	1	-	-	-	1	-	1
Sospensione condizionale della pena	-	-	-	-	-	-	-	-	-
Concessione liberazione anticipata	-	-	-	-	-	-	-	-	-
Liberazione condizionale	1	-	1	-	-	-	1	-	1
Affidamento in prova al servizio sociale	6	-	6	1	-	1	7	-	7
Detenzione domiciliare	6	-	6	-	-	-	6	-	6
Concessione Legge 199/2010	6	-	6	-	-	-	6	-	6
Trasferimenti a strutture per adulti									
A strutture per adulti	6	-	6	1	-	1	7	-	7
Trasferimenti ad altro IPM									
Per esigenze educative	-	-	-	-	-	-	-	-	-
Per avvicinamento a nucleo familiare	8	-	8	2	-	2	10	-	10
Per opportunità lavorative e/o formative	-	-	-	-	-	-	-	-	-
Per sovraffollamento	11	-	11	3	-	3	14	-	14
Per motivi di sicurezza	3	-	3	-	-	-	3	-	3
Per altri motivi	26	-	26	15	1	16	41	1	42
Totale USCITE	176	-	176	25	1	26	201	1	202
Evasioni	-	-	-	-	-	-	-	-	-
PRESENZE									
Presenti alla fine del periodo	123	-	123	11	-	11	134	-	134
Presenza media giornaliera nel periodo	122,5	-	122,5	13,3	-	13,3	135,8	-	135,8

**Dipartimento Giustizia Minorile
Servizio Statistica**

Flussi di utenza I.P.M. di Acireale - Primo semestre 2013

Movimenti e presenze	ITALIANI			STRANIERI			TOTALE		
	M	F	MF	M	F	MF	M	F	MF
INGRESSI									
Per custodia cautelare									
Dalla libertà	5	-	5	-	-	-	5	-	5
Da Centro di prima accoglienza	11	-	11	1	-	1	12	-	12
Da prescrizioni	-	-	-	-	-	-	-	-	-
Da permanenza in casa	1	-	1	-	-	-	1	-	1
Da comunità per trasformazione di misura	1	-	1	-	-	-	1	-	1
Da comunità per aggravamento misura cautelare (art.22 c.3)	1	-	1	-	-	-	1	-	1
Da comunità per nuovo procedimento	-	-	-	-	-	-	-	-	-
Da arresti domiciliari (adulti)	-	-	-	-	-	-	-	-	-
Da istituto penale per adulti	-	-	-	-	-	-	-	-	-
Per esecuzione pena									
Dalla libertà	1	-	1	-	-	-	1	-	1
Da comunità	1	-	1	-	-	-	1	-	1
Per revoca affidamento in prova al servizio sociale	-	-	-	-	-	-	-	-	-
Per sospensione affidamento in prova al servizio sociale	1	-	1	-	-	-	1	-	1
Per revoca detenzione domiciliare	-	-	-	-	-	-	-	-	-
Per sospensione detenzione domiciliare	-	-	-	-	-	-	-	-	-
Per revoca concessione Legge 199/2010	-	-	-	-	-	-	-	-	-
Per revoca libertà controllata	-	-	-	-	-	-	-	-	-
Da arresti domiciliari (adulti)	-	-	-	-	-	-	-	-	-
Da istituto penale per adulti	1	-	1	1	-	1	2	-	2
Ingressi da trasferimento									
Per esigenze educative	-	-	-	-	-	-	-	-	-
Per avvicinamento al nucleo familiare	5	-	5	-	-	-	5	-	5
Per opportunità lavorative e/o formative	-	-	-	-	-	-	-	-	-
Per sovraffollamento	2	-	2	-	-	-	2	-	2
Per motivi di sicurezza	1	-	1	-	-	-	1	-	1
Per altri motivi	3	-	3	1	-	1	4	-	4
Totale INGRESSI	34	-	34	3	-	3	37	-	37
Da evasione	1	-	1	-	-	-	1	-	1
<i>Ingressi di semiliberi</i>	-	-	-	-	-	-	-	-	-
<i>Ingressi di semidetenuti</i>	-	-	-	-	-	-	-	-	-
USCITE									
Da custodia cautelare									
Decorrenza termini custodia cautelare	-	-	-	-	-	-	-	-	-
Revoca della custodia cautelare	-	-	-	-	-	-	-	-	-
Sospensione della custodia cautelare	-	-	-	-	-	-	-	-	-
Remissione in libertà	2	-	2	-	-	-	2	-	2
Prescrizioni	-	-	-	-	-	-	-	-	-
Permanenza in casa	4	-	4	-	-	-	4	-	4
Collocamento in comunità (compresi fine aggravamento)	8	-	8	1	-	1	9	-	9
Sospensione del processo e messa alla prova	-	-	-	-	-	-	-	-	-
Arresti domiciliari	-	-	-	-	-	-	-	-	-
Provvedimento del giudice a seguito di udienza	-	-	-	-	-	-	-	-	-
Sospensione condizionale della pena	1	-	1	-	-	-	1	-	1
Da espiazione pena									
Espiazione della pena	1	-	1	-	-	-	1	-	1
Differimento esecuzione pena	-	-	-	-	-	-	-	-	-
Sospensione esecuzione pena	-	-	-	-	-	-	-	-	-
Sospensione condizionale della pena	-	-	-	-	-	-	-	-	-
Concessione liberazione anticipata	-	-	-	-	-	-	-	-	-
Liberazione condizionale	-	-	-	-	-	-	-	-	-
Affidamento in prova al servizio sociale	2	-	2	-	-	-	2	-	2
Detenzione domiciliare	4	-	4	-	-	-	4	-	4
Concessione Legge 199/2010	-	-	-	-	-	-	-	-	-
Trasferimenti a strutture per adulti									
A strutture per adulti	-	-	-	-	-	-	-	-	-
Trasferimenti ad altro IPM									
Per esigenze educative	-	-	-	-	-	-	-	-	-
Per avvicinamento a nucleo familiare	-	-	-	-	-	-	-	-	-
Per opportunità lavorative e/o formative	-	-	-	-	-	-	-	-	-
Per sovraffollamento	-	-	-	-	-	-	-	-	-
Per motivi di sicurezza	1	-	1	-	-	-	1	-	1
Per altri motivi	5	-	5	3	-	3	8	-	8
Totale USCITE	28	-	28	4	-	4	32	-	32
Evasioni	-	-	-	-	-	-	-	-	-
PRESENZE									
Presenti alla fine del periodo	21	-	21	1	-	1	22	-	22
Presenza media giornaliera nel periodo	18,2	0,0	18,2	2,1	0,0	2,1	20,3	-	20,3

**Dipartimento Giustizia Minorile
Servizio Statistica**

Flussi di utenza I.P.M. di Airola (BN) - Primo semestre 2013

Movimenti e presenze	ITALIANI			STRANIERI			TOTALE		
	M	F	MF	M	F	MF	M	F	MF
INGRESSI									
Per custodia cautelare									
Dalla libertà	2	-	2	1	-	1	3	-	3
Da Centro di prima accoglienza	12	-	12	3	-	3	15	-	15
Da prescrizioni	-	-	-	-	-	-	-	-	-
Da permanenza in casa	-	-	-	-	-	-	-	-	-
Da comunità per trasformazione di misura	1	-	1	-	-	-	1	-	1
Da comunità per aggravamento misura cautelare (art.22 c.3)	19	-	19	1	-	1	20	-	20
Da comunità per nuovo procedimento	-	-	-	-	-	-	-	-	-
Da arresti domiciliari (adulti)	-	-	-	-	-	-	-	-	-
Da istituto penale per adulti	-	-	-	1	-	1	1	-	1
Per esecuzione pena									
Dalla libertà	5	-	5	-	-	-	5	-	5
Da comunità	1	-	1	-	-	-	1	-	1
Per revoca affidamento in prova al servizio sociale	-	-	-	-	-	-	-	-	-
Per sospensione affidamento in prova al servizio sociale	1	-	1	-	-	-	1	-	1
Per revoca detenzione domiciliare	1	-	1	-	-	-	1	-	1
Per sospensione detenzione domiciliare	-	-	-	-	-	-	-	-	-
Per revoca concessione Legge 199/2010	-	-	-	-	-	-	-	-	-
Per revoca libertà controllata	-	-	-	-	-	-	-	-	-
Da arresti domiciliari (adulti)	1	-	1	-	-	-	1	-	1
Da istituto penale per adulti	-	-	-	-	-	-	-	-	-
Ingressi da trasferimento									
Per esigenze educative	-	-	-	-	-	-	-	-	-
Per avvicinamento al nucleo familiare	-	-	-	-	-	-	-	-	-
Per opportunità lavorative e/o formative	-	-	-	-	-	-	-	-	-
Per sovraffollamento	-	-	-	1	-	1	1	-	1
Per motivi di sicurezza	1	-	1	-	-	-	1	-	1
Per altri motivi	4	-	4	1	-	1	5	-	5
Totale INGRESSI	48	-	48	8	-	8	56	-	56
Da evasione	-	-	-	-	-	-	-	-	-
<i>Ingressi di semiliberi</i>	-	-	-	-	-	-	-	-	-
<i>Ingressi di semidetenuti</i>	-	-	-	-	-	-	-	-	-
USCITE									
Da custodia cautelare									
Decorrenza termini custodia cautelare	-	-	-	-	-	-	-	-	-
Revoca della custodia cautelare	-	-	-	-	-	-	-	-	-
Sospensione della custodia cautelare	-	-	-	-	-	-	-	-	-
Remissione in libertà	-	-	-	1	-	1	1	-	1
Prescrizioni	-	-	-	-	-	-	-	-	-
Permanenza in casa	2	-	2	-	-	-	2	-	2
Collocamento in comunità (compresi fine aggravamento)	31	-	31	3	-	3	34	-	34
Sospensione del processo e messa alla prova	-	-	-	-	-	-	-	-	-
Arresti domiciliari	-	-	-	-	-	-	-	-	-
Provvedimento del giudice a seguito di udienza	-	-	-	-	-	-	-	-	-
Sospensione condizionale della pena	-	-	-	-	-	-	-	-	-
Da espiazione pena									
Espiazione della pena	1	-	1	-	-	-	1	-	1
Differimento esecuzione pena	-	-	-	-	-	-	-	-	-
Sospensione esecuzione pena	1	-	1	-	-	-	1	-	1
Sospensione condizionale della pena	-	-	-	-	-	-	-	-	-
Concessione liberazione anticipata	-	-	-	-	-	-	-	-	-
Liberazione condizionale	-	-	-	-	-	-	-	-	-
Affidamento in prova al servizio sociale	5	-	5	-	-	-	5	-	5
Detenzione domiciliare	2	-	2	-	-	-	2	-	2
Concessione Legge 199/2010	-	-	-	-	-	-	-	-	-
Trasferimenti a strutture per adulti									
A strutture per adulti	3	-	3	1	-	1	4	-	4
Trasferimenti ad altro IPM									
Per esigenze educative	-	-	-	-	-	-	-	-	-
Per avvicinamento a nucleo familiare	1	-	1	-	-	-	1	-	1
Per opportunità lavorative e/o formative	-	-	-	-	-	-	-	-	-
Per sovraffollamento	-	-	-	-	-	-	-	-	-
Per motivi di sicurezza	-	-	-	-	-	-	-	-	-
Per altri motivi	6	-	6	1	-	1	7	-	7
Totale USCITE	52	-	52	6	-	6	58	-	58
Evasioni	-	-	-	-	-	-	-	-	-
PRESENZE									
Presenti alla fine del periodo	22	-	22	7	-	7	29	-	29
Presenza media giornaliera nel periodo	26,9	0,0	26,9	4,6	0,0	4,6	31,5	-	31,5

**Dipartimento Giustizia Minorile
Servizio Statistica**

Flussi di utenza I.P.M. di Bari - Primo semestre 2013

Movimenti e presenze	ITALIANI			STRANIERI			TOTALE		
	M	F	MF	M	F	MF	M	F	MF
INGRESSI									
Per custodia cautelare									
Dalla libertà	3	-	3	1	-	1	4	-	4
Da Centro di prima accoglienza	7	-	7	-	-	-	7	-	7
Da prescrizioni	-	-	-	-	-	-	-	-	-
Da permanenza in casa	-	-	-	-	-	-	-	-	-
Da comunità per trasformazione di misura	3	-	3	-	-	-	3	-	3
Da comunità per aggravamento misura cautelare (art.22 c.3)	8	-	8	-	-	-	8	-	8
Da comunità per nuovo procedimento	2	-	2	-	-	-	2	-	2
Da arresti domiciliari (adulti)	-	-	-	-	-	-	-	-	-
Da istituto penale per adulti	-	-	-	-	-	-	-	-	-
Per esecuzione pena									
Dalla libertà	4	-	4	1	-	1	5	-	5
Da comunità	1	-	1	-	-	-	1	-	1
Per revoca affidamento in prova al servizio sociale	-	-	-	-	-	-	-	-	-
Per sospensione affidamento in prova al servizio sociale	-	-	-	-	-	-	-	-	-
Per revoca detenzione domiciliare	1	-	1	-	-	-	1	-	1
Per sospensione detenzione domiciliare	1	-	1	-	-	-	1	-	1
Per revoca concessione Legge 199/2010	1	-	1	-	-	-	1	-	1
Per revoca libertà controllata	-	-	-	-	-	-	-	-	-
Da arresti domiciliari (adulti)	-	-	-	-	-	-	-	-	-
Da istituto penale per adulti	-	-	-	-	-	-	-	-	-
Ingressi da trasferimento									
Per esigenze educative	-	-	-	-	-	-	-	-	-
Per avvicinamento al nucleo familiare	-	-	-	-	-	-	-	-	-
Per opportunità lavorative e/o formative	-	-	-	-	-	-	-	-	-
Per sovraffollamento	1	-	1	2	-	2	3	-	3
Per motivi di sicurezza	1	-	1	-	-	-	1	-	1
Per altri motivi	6	-	6	19	-	19	25	-	25
Totale INGRESSI	39	-	39	23	-	23	62	-	62
Da evasione	-	-	-	-	-	-	-	-	-
<i>Ingressi di semiliberi</i>	-	-	-	-	-	-	-	-	-
<i>Ingressi di semidetenuti</i>	-	-	-	-	-	-	-	-	-
USCITE									
Da custodia cautelare									
Decorrenza termini custodia cautelare	1	-	1	-	-	-	1	-	1
Revoca della custodia cautelare	-	-	-	-	-	-	-	-	-
Sospensione della custodia cautelare	-	-	-	-	-	-	-	-	-
Remissione in libertà	-	-	-	-	-	-	-	-	-
Prescrizioni	-	-	-	-	-	-	-	-	-
Permanenza in casa	1	-	1	-	-	-	1	-	1
Collocamento in comunità (compresi fine aggravamento)	13	-	13	3	-	3	16	-	16
Sospensione del processo e messa alla prova	-	-	-	-	-	-	-	-	-
Arresti domiciliari	-	-	-	-	-	-	-	-	-
Provvedimento del giudice a seguito di udienza	-	-	-	-	-	-	-	-	-
Sospensione condizionale della pena	-	-	-	-	-	-	-	-	-
Da espiazione pena									
Espiazione della pena	2	-	2	2	-	2	4	-	4
Differimento esecuzione pena	-	-	-	-	-	-	-	-	-
Sospensione esecuzione pena	-	-	-	-	-	-	-	-	-
Sospensione condizionale della pena	-	-	-	-	-	-	-	-	-
Concessione liberazione anticipata	-	-	-	-	-	-	-	-	-
Liberazione condizionale	-	-	-	-	-	-	-	-	-
Affidamento in prova al servizio sociale	-	-	-	-	-	-	-	-	-
Detenzione domiciliare	8	-	8	-	-	-	8	-	8
Concessione Legge 199/2010	1	-	1	-	-	-	1	-	1
Trasferimenti a strutture per adulti									
A strutture per adulti	1	-	1	-	-	-	1	-	1
Trasferimenti ad altro IPM									
Per esigenze educative	-	-	-	-	-	-	-	-	-
Per avvicinamento a nucleo familiare	-	-	-	3	-	3	3	-	3
Per opportunità lavorative e/o formative	-	-	-	-	-	-	-	-	-
Per sovraffollamento	-	-	-	-	-	-	-	-	-
Per motivi di sicurezza	3	-	3	-	-	-	3	-	3
Per altri motivi	7	-	7	12	-	12	19	-	19
Totale USCITE	37	-	37	20	-	20	57	-	57
Evasioni	-	-	-	1	-	1	1	-	1
PRESENZE									
Presenti alla fine del periodo	13	-	13	9	-	9	22	-	22
Presenza media giornaliera nel periodo	14,1	0,0	14,1	8,3	0,0	8,3	22,4	-	22,4

**Dipartimento Giustizia Minorile
Servizio Statistica**

Flussi di utenza I.P.M. di Bologna - Primo semestre 2013

Movimenti e presenze	ITALIANI			STRANIERI			TOTALE		
	M	F	MF	M	F	MF	M	F	MF
INGRESSI									
Per custodia cautelare									
Dalla libertà	3	-	3	8	-	8	11	-	11
Da Centro di prima accoglienza	2	-	2	4	-	4	6	-	6
Da prescrizioni	-	-	-	-	-	-	-	-	-
Da permanenza in casa	-	-	-	-	-	-	-	-	-
Da comunità per trasformazione di misura	2	-	2	2	-	2	4	-	4
Da comunità per aggravamento misura cautelare (art.22 c.3)	1	-	1	4	-	4	5	-	5
Da comunità per nuovo procedimento	1	-	1	1	-	1	2	-	2
Da arresti domiciliari (adulti)	-	-	-	-	-	-	-	-	-
Da istituto penale per adulti	-	-	-	2	-	2	2	-	2
Per esecuzione pena									
Dalla libertà	-	-	-	5	-	5	5	-	5
Da comunità	-	-	-	-	-	-	-	-	-
Per revoca affidamento in prova al servizio sociale	1	-	1	-	-	-	1	-	1
Per sospensione affidamento in prova al servizio sociale	-	-	-	-	-	-	-	-	-
Per revoca detenzione domiciliare	-	-	-	-	-	-	-	-	-
Per sospensione detenzione domiciliare	-	-	-	-	-	-	-	-	-
Per revoca concessione Legge 199/2010	-	-	-	-	-	-	-	-	-
Per revoca libertà controllata	-	-	-	-	-	-	-	-	-
Da arresti domiciliari (adulti)	-	-	-	-	-	-	-	-	-
Da istituto penale per adulti	-	-	-	3	-	3	3	-	3
Ingressi da trasferimento									
Per esigenze educative	-	-	-	-	-	-	-	-	-
Per avvicinamento al nucleo familiare	-	-	-	2	-	2	2	-	2
Per opportunità lavorative e/o formative	-	-	-	-	-	-	-	-	-
Per sovraffollamento	1	-	1	-	-	-	1	-	1
Per motivi di sicurezza	-	-	-	-	-	-	-	-	-
Per altri motivi	1	-	1	5	-	5	6	-	6
Totale INGRESSI	12	-	12	36	-	36	48	-	48
Da evasione	-	-	-	-	-	-	-	-	-
<i>Ingressi di semiliberi</i>	-	-	-	-	-	-	-	-	-
<i>Ingressi di semidetenuti</i>	-	-	-	-	-	-	-	-	-
USCITE									
Da custodia cautelare									
Decorrenza termini custodia cautelare	-	-	-	-	-	-	-	-	-
Revoca della custodia cautelare	-	-	-	2	-	2	2	-	2
Sospensione della custodia cautelare	-	-	-	-	-	-	-	-	-
Remissione in libertà	-	-	-	-	-	-	-	-	-
Prescrizioni	-	-	-	-	-	-	-	-	-
Permanenza in casa	2	-	2	-	-	-	2	-	2
Collocamento in comunità (compresi fine aggravamento)	9	-	9	18	-	18	27	-	27
Sospensione del processo e messa alla prova	-	-	-	1	-	1	1	-	1
Arresti domiciliari	-	-	-	-	-	-	-	-	-
Provvedimento del giudice a seguito di udienza	-	-	-	-	-	-	-	-	-
Sospensione condizionale della pena	-	-	-	-	-	-	-	-	-
Da espiazione pena									
Espiazione della pena	-	-	-	5	-	5	5	-	5
Differimento esecuzione pena	-	-	-	-	-	-	-	-	-
Sospensione esecuzione pena	-	-	-	-	-	-	-	-	-
Sospensione condizionale della pena	-	-	-	-	-	-	-	-	-
Concessione liberazione anticipata	-	-	-	-	-	-	-	-	-
Liberazione condizionale	-	-	-	-	-	-	-	-	-
Affidamento in prova al servizio sociale	1	-	1	1	-	1	2	-	2
Detenzione domiciliare	-	-	-	1	-	1	1	-	1
Concessione Legge 199/2010	-	-	-	-	-	-	-	-	-
Trasferimenti a strutture per adulti									
A strutture per adulti	-	-	-	2	-	2	2	-	2
Trasferimenti ad altro IPM									
Per esigenze educative	-	-	-	-	-	-	-	-	-
Per avvicinamento a nucleo familiare	1	-	1	1	-	1	2	-	2
Per opportunità lavorative e/o formative	-	-	-	-	-	-	-	-	-
Per sovraffollamento	-	-	-	2	-	2	2	-	2
Per motivi di sicurezza	1	-	1	2	-	2	3	-	3
Per altri motivi	2	-	2	4	-	4	6	-	6
Totale USCITE	16	-	16	39	-	39	55	-	55
Evasioni	-	-	-	1	-	1	1	-	1
PRESENZE									
Presenti alla fine del periodo	1	-	1	13	-	13	14	-	14
Presenza media giornaliera nel periodo	3,8	0,0	3,8	16,8	0,0	16,8	20,6	-	20,6

Dipartimento Giustizia Minorile
Servizio Statistica

Flussi di utenza I.P.M. di Caltanissetta - Primo semestre 2013

Movimenti e presenze	ITALIANI			STRANIERI			TOTALE		
	M	F	MF	M	F	MF	M	F	MF
INGRESSI									
Per custodia cautelare									
Dalla libertà	7	-	7	-	-	-	7	-	7
Da Centro di prima accoglienza	3	-	3	-	-	-	3	-	3
Da prescrizioni	-	-	-	-	-	-	-	-	-
Da permanenza in casa	-	-	-	-	-	-	-	-	-
Da comunità per trasformazione di misura	3	-	3	-	-	-	3	-	3
Da comunità per aggravamento misura cautelare (art.22 c.3)	-	-	-	-	-	-	-	-	-
Da comunità per nuovo procedimento	-	-	-	-	-	-	-	-	-
Da arresti domiciliari (adulti)	-	-	-	-	-	-	-	-	-
Da istituto penale per adulti	-	-	-	-	-	-	-	-	-
Per esecuzione pena									
Dalla libertà	1	-	1	-	-	-	1	-	1
Da comunità	-	-	-	-	-	-	-	-	-
Per revoca affidamento in prova al servizio sociale	-	-	-	-	-	-	-	-	-
Per sospensione affidamento in prova al servizio sociale	-	-	-	-	-	-	-	-	-
Per revoca detenzione domiciliare	-	-	-	-	-	-	-	-	-
Per sospensione detenzione domiciliare	-	-	-	-	-	-	-	-	-
Per revoca concessione Legge 199/2010	-	-	-	-	-	-	-	-	-
Per revoca libertà controllata	-	-	-	-	-	-	-	-	-
Da arresti domiciliari (adulti)	-	-	-	-	-	-	-	-	-
Da istituto penale per adulti	-	-	-	-	-	-	-	-	-
Ingressi da trasferimento									
Per esigenze educative	-	-	-	-	-	-	-	-	-
Per avvicinamento al nucleo familiare	2	-	2	-	-	-	2	-	2
Per opportunità lavorative e/o formative	-	-	-	-	-	-	-	-	-
Per sovraffollamento	3	-	3	-	-	-	3	-	3
Per motivi di sicurezza	-	-	-	-	-	-	-	-	-
Per altri motivi	3	-	3	1	-	1	4	-	4
Totale INGRESSI	22	-	22	1	-	1	23	-	23
Da evasione	-	-	-	-	-	-	-	-	-
<i>Ingressi di semiliberi</i>	-	-	-	-	-	-	-	-	-
<i>Ingressi di semidetenuti</i>	-	-	-	-	-	-	-	-	-
USCITE									
Da custodia cautelare									
Decorrenza termini custodia cautelare	-	-	-	-	-	-	-	-	-
Revoca della custodia cautelare	-	-	-	-	-	-	-	-	-
Sospensione della custodia cautelare	-	-	-	-	-	-	-	-	-
Remissione in libertà	-	-	-	-	-	-	-	-	-
Prescrizioni	-	-	-	-	-	-	-	-	-
Permanenza in casa	2	-	2	-	-	-	2	-	2
Collocamento in comunità (compresi fine aggravamento)	5	-	5	-	-	-	5	-	5
Sospensione del processo e messa alla prova	-	-	-	-	-	-	-	-	-
Arresti domiciliari	-	-	-	-	-	-	-	-	-
Provvedimento del giudice a seguito di udienza	-	-	-	-	-	-	-	-	-
Sospensione condizionale della pena	-	-	-	-	-	-	-	-	-
Da espiazione pena									
Espiazione della pena	1	-	1	-	-	-	1	-	1
Differimento esecuzione pena	-	-	-	-	-	-	-	-	-
Sospensione esecuzione pena	-	-	-	-	-	-	-	-	-
Sospensione condizionale della pena	-	-	-	-	-	-	-	-	-
Concessione liberazione anticipata	-	-	-	-	-	-	-	-	-
Liberazione condizionale	-	-	-	-	-	-	-	-	-
Affidamento in prova al servizio sociale	2	-	2	-	-	-	2	-	2
Detenzione domiciliare	-	-	-	-	-	-	-	-	-
Concessione Legge 199/2010	-	-	-	-	-	-	-	-	-
Trasferimenti a strutture per adulti									
A strutture per adulti	1	-	1	-	-	-	1	-	1
Trasferimenti ad altro IPM									
Per esigenze educative	-	-	-	-	-	-	-	-	-
Per avvicinamento a nucleo familiare	1	-	1	-	-	-	1	-	1
Per opportunità lavorative e/o formative	-	-	-	-	-	-	-	-	-
Per sovraffollamento	6	-	6	1	-	1	7	-	7
Per motivi di sicurezza	-	-	-	-	-	-	-	-	-
Per altri motivi	3	-	3	1	-	1	4	-	4
Totale USCITE	21	-	21	2	-	2	23	-	23
Evasioni	-	-	-	-	-	-	-	-	-
PRESENZE									
Presenti alla fine del periodo	12	-	12	-	-	-	12	-	12
Presenza media giornaliera nel periodo	11,6	0,0	11,6	0,3	0,0	0,3	11,8	-	11,8

**Dipartimento Giustizia Minorile
Servizio Statistica**

Flussi di utenza I.P.M. di Catania - Primo semestre 2013

Movimenti e presenze	ITALIANI			STRANIERI			TOTALE		
	M	F	MF	M	F	MF	M	F	MF
INGRESSI									
Per custodia cautelare									
Dalla libertà	7	-	7	-	-	-	7	-	7
Da Centro di prima accoglienza	16	-	16	1	-	1	17	-	17
Da prescrizioni	-	-	-	-	-	-	-	-	-
Da permanenza in casa	-	-	-	-	-	-	-	-	-
Da comunità per trasformazione di misura	3	-	3	-	-	-	3	-	3
Da comunità per aggravamento misura cautelare (art.22 c.3)	22	-	22	-	-	-	22	-	22
Da comunità per nuovo procedimento	-	-	-	-	-	-	-	-	-
Da arresti domiciliari (adulti)	-	-	-	-	-	-	-	-	-
Da istituto penale per adulti	-	-	-	-	-	-	-	-	-
Per esecuzione pena									
Dalla libertà	9	-	9	-	-	-	9	-	9
Da comunità	2	-	2	-	-	-	2	-	2
Per revoca affidamento in prova al servizio sociale	-	-	-	-	-	-	-	-	-
Per sospensione affidamento in prova al servizio sociale	1	-	1	1	-	1	2	-	2
Per revoca detenzione domiciliare	-	-	-	-	-	-	-	-	-
Per sospensione detenzione domiciliare	-	-	-	-	-	-	-	-	-
Per revoca concessione Legge 199/2010	-	-	-	-	-	-	-	-	-
Per revoca libertà controllata	-	-	-	-	-	-	-	-	-
Da arresti domiciliari (adulti)	-	-	-	-	-	-	-	-	-
Da istituto penale per adulti	2	-	2	-	-	-	2	-	2
Ingressi da trasferimento									
Per esigenze educative	-	-	-	-	-	-	-	-	-
Per avvicinamento al nucleo familiare	3	-	3	-	-	-	3	-	3
Per opportunità lavorative e/o formative	-	-	-	-	-	-	-	-	-
Per sovraffollamento	-	-	-	-	-	-	-	-	-
Per motivi di sicurezza	1	-	1	-	-	-	1	-	1
Per altri motivi	5	-	5	1	-	1	6	-	6
Totale INGRESSI	71	-	71	3	-	3	74	-	74
Da evasione	-	-	-	-	-	-	-	-	-
<i>Ingressi di semiliberi</i>	-	-	-	-	-	-	-	-	-
<i>Ingressi di semidetentuti</i>	-	-	-	-	-	-	-	-	-
USCITE									
Da custodia cautelare									
Decorrenza termini custodia cautelare	-	-	-	-	-	-	-	-	-
Revoca della custodia cautelare	-	-	-	-	-	-	-	-	-
Sospensione della custodia cautelare	-	-	-	-	-	-	-	-	-
Remissione in libertà	-	-	-	-	-	-	-	-	-
Prescrizioni	-	-	-	-	-	-	-	-	-
Permanenza in casa	4	-	4	-	-	-	4	-	4
Collocamento in comunità (compresi fine aggravamento)	38	-	38	-	-	-	38	-	38
Sospensione del processo e messa alla prova	-	-	-	-	-	-	-	-	-
Arresti domiciliari	-	-	-	-	-	-	-	-	-
Provvedimento del giudice a seguito di udienza	-	-	-	-	-	-	-	-	-
Sospensione condizionale della pena	1	-	1	-	-	-	1	-	1
Da espiazione pena									
Espiazione della pena	8	-	8	-	-	-	8	-	8
Differimento esecuzione pena	-	-	-	-	-	-	-	-	-
Sospensione esecuzione pena	1	-	1	-	-	-	1	-	1
Sospensione condizionale della pena	-	-	-	-	-	-	-	-	-
Concessione liberazione anticipata	-	-	-	-	-	-	-	-	-
Liberazione condizionale	-	-	-	-	-	-	-	-	-
Affidamento in prova al servizio sociale	1	-	1	1	-	1	2	-	2
Detenzione domiciliare	2	-	2	-	-	-	2	-	2
Concessione Legge 199/2010	5	-	5	-	-	-	5	-	5
Trasferimenti a strutture per adulti									
A strutture per adulti	2	-	2	-	-	-	2	-	2
Trasferimenti ad altro IPM									
Per esigenze educative	-	-	-	-	-	-	-	-	-
Per avvicinamento a nucleo familiare	-	-	-	-	-	-	-	-	-
Per opportunità lavorative e/o formative	-	-	-	-	-	-	-	-	-
Per sovraffollamento	5	-	5	-	-	-	5	-	5
Per motivi di sicurezza	-	-	-	-	-	-	-	-	-
Per altri motivi	9	-	9	3	-	3	12	-	12
Totale USCITE	76	-	76	4	-	4	80	-	80
Evasioni	-	-	-	-	-	-	-	-	-
PRESENZE									
Presenti alla fine del periodo	55	-	55	2	-	2	57	-	57
Presenza media giornaliera nel periodo	58,2	0,0	58,2	2,1	0,0	2,1	60,3	0,0	60,3

**Dipartimento Giustizia Minorile
Servizio Statistica**

Flussi di utenza I.P.M. di Catanzaro - Primo semestre 2013

Movimenti e presenze	ITALIANI			STRANIERI			TOTALE		
	M	F	MF	M	F	MF	M	F	MF
INGRESSI									
Per custodia cautelare									
Dalla libertà	6	-	6	-	-	-	6	-	6
Da Centro di prima accoglienza	4	-	4	1	-	1	5	-	5
Da prescrizioni	-	-	-	-	-	-	-	-	-
Da permanenza in casa	-	-	-	-	-	-	-	-	-
Da comunità per trasformazione di misura	-	-	-	-	-	-	-	-	-
Da comunità per aggravamento misura cautelare (art.22 c.3)	1	-	1	-	-	-	1	-	1
Da comunità per nuovo procedimento	-	-	-	-	-	-	-	-	-
Da arresti domiciliari (adulti)	-	-	-	-	-	-	-	-	-
Da istituto penale per adulti	-	-	-	-	-	-	-	-	-
Per esecuzione pena									
Dalla libertà	4	-	4	-	-	-	4	-	4
Da comunità	-	-	-	-	-	-	-	-	-
Per revoca affidamento in prova al servizio sociale	-	-	-	-	-	-	-	-	-
Per sospensione affidamento in prova al servizio sociale	-	-	-	-	-	-	-	-	-
Per revoca detenzione domiciliare	-	-	-	-	-	-	-	-	-
Per sospensione detenzione domiciliare	1	-	1	-	-	-	1	-	1
Per revoca concessione Legge 199/2010	-	-	-	-	-	-	-	-	-
Per revoca libertà controllata	-	-	-	-	-	-	-	-	-
Da arresti domiciliari (adulti)	-	-	-	-	-	-	-	-	-
Da istituto penale per adulti	-	-	-	1	-	1	1	-	1
Ingressi da trasferimento									
Per esigenze educative	-	-	-	-	-	-	-	-	-
Per avvicinamento al nucleo familiare	-	-	-	-	-	-	-	-	-
Per opportunità lavorative e/o formative	-	-	-	-	-	-	-	-	-
Per sovraffollamento	-	-	-	-	-	-	-	-	-
Per motivi di sicurezza	-	-	-	-	-	-	-	-	-
Per altri motivi	7	-	7	3	-	3	10	-	10
Totale INGRESSI	23	-	23	5	-	5	28	-	28
Da evasione	-	-	-	-	-	-	-	-	-
<i>Ingressi di semiliberi</i>	-	-	-	-	-	-	-	-	-
<i>Ingressi di semidetenuti</i>	-	-	-	-	-	-	-	-	-
USCITE									
Da custodia cautelare									
Decorrenza termini custodia cautelare	-	-	-	-	-	-	-	-	-
Revoca della custodia cautelare	-	-	-	-	-	-	-	-	-
Sospensione della custodia cautelare	-	-	-	-	-	-	-	-	-
Remissione in libertà	1	-	1	-	-	-	1	-	1
Prescrizioni	-	-	-	-	-	-	-	-	-
Permanenza in casa	-	-	-	-	-	-	-	-	-
Collocamento in comunità (compresi fine aggravamento)	7	-	7	-	-	-	7	-	7
Sospensione del processo e messa alla prova	-	-	-	-	-	-	-	-	-
Arresti domiciliari	-	-	-	-	-	-	-	-	-
Provvedimento del giudice a seguito di udienza	-	-	-	-	-	-	-	-	-
Sospensione condizionale della pena	1	-	1	-	-	-	1	-	1
Da espiazione pena									
Espiazione della pena	3	-	3	-	-	-	3	-	3
Differimento esecuzione pena	-	-	-	-	-	-	-	-	-
Sospensione esecuzione pena	-	-	-	-	-	-	-	-	-
Sospensione condizionale della pena	-	-	-	-	-	-	-	-	-
Concessione liberazione anticipata	-	-	-	-	-	-	-	-	-
Liberazione condizionale	-	-	-	-	-	-	-	-	-
Affidamento in prova al servizio sociale	-	-	-	-	-	-	-	-	-
Detenzione domiciliare	2	-	2	-	-	-	2	-	2
Concessione Legge 199/2010	-	-	-	-	-	-	-	-	-
Trasferimenti a strutture per adulti									
A strutture per adulti	-	-	-	-	-	-	-	-	-
Trasferimenti ad altro IPM									
Per esigenze educative	-	-	-	-	-	-	-	-	-
Per avvicinamento a nucleo familiare	-	-	-	-	-	-	-	-	-
Per opportunità lavorative e/o formative	-	-	-	-	-	-	-	-	-
Per sovraffollamento	-	-	-	-	-	-	-	-	-
Per motivi di sicurezza	-	-	-	-	-	-	-	-	-
Per altri motivi	10	-	10	3	-	3	13	-	13
Totale USCITE	24	-	24	3	-	3	27	-	27
Evasioni	-	-	-	-	-	-	-	-	-
PRESENZE									
Presenti alla fine del periodo	19	-	19	2	-	2	21	-	21
Presenza media giornaliera nel periodo	16,9	0,0	16,9	1,0	0,0	1,0	17,9	-	17,9

**Dipartimento Giustizia Minorile
Servizio Statistica**

Flussi di utenza I.P.M. di Firenze - Primo semestre 2013

Movimenti e presenze	ITALIANI			STRANIERI			TOTALE		
	M	F	MF	M	F	MF	M	F	MF
INGRESSI									
Per custodia cautelare									
Dalla libertà	2	-	2	3	-	3	5	-	5
Da Centro di prima accoglienza	-	-	-	10	-	10	10	-	10
Da prescrizioni	-	-	-	-	-	-	-	-	-
Da permanenza in casa	-	-	-	-	-	-	-	-	-
Da comunità per trasformazione di misura	-	-	-	-	-	-	-	-	-
Da comunità per aggravamento misura cautelare (art.22 c.3)	3	-	3	10	-	10	13	-	13
Da comunità per nuovo procedimento	-	-	-	-	-	-	-	-	-
Da arresti domiciliari (adulti)	-	-	-	-	-	-	-	-	-
Da istituto penale per adulti	-	-	-	1	-	1	1	-	1
Per esecuzione pena									
Dalla libertà	1	-	1	1	-	1	2	-	2
Da comunità	-	-	-	-	-	-	-	-	-
Per revoca affidamento in prova al servizio sociale	-	-	-	-	-	-	-	-	-
Per sospensione affidamento in prova al servizio sociale	-	-	-	-	-	-	-	-	-
Per revoca detenzione domiciliare	-	-	-	-	-	-	-	-	-
Per sospensione detenzione domiciliare	-	-	-	-	-	-	-	-	-
Per revoca concessione Legge 199/2010	-	-	-	-	-	-	-	-	-
Per revoca libertà controllata	-	-	-	-	-	-	-	-	-
Da arresti domiciliari (adulti)	-	-	-	-	-	-	-	-	-
Da istituto penale per adulti	-	-	-	-	-	-	-	-	-
Ingressi da trasferimento									
Per esigenze educative	-	-	-	-	-	-	-	-	-
Per avvicinamento al nucleo familiare	-	-	-	-	-	-	-	-	-
Per opportunità lavorative e/o formative	-	-	-	-	-	-	-	-	-
Per sovraffollamento	1	-	1	-	-	-	1	-	1
Per motivi di sicurezza	1	-	1	-	-	-	1	-	1
Per altri motivi	3	-	3	4	-	4	7	-	7
Totale INGRESSI	11	-	11	29	-	29	40	-	40
Da evasione	-	-	-	-	-	-	-	-	-
<i>Ingressi di semiliberi</i>	-	-	-	-	-	-	-	-	-
<i>Ingressi di semidetentuti</i>	-	-	-	-	-	-	-	-	-
USCITE									
Da custodia cautelare									
Decorrenza termini custodia cautelare	-	-	-	-	-	-	-	-	-
Revoca della custodia cautelare	-	-	-	2	-	2	2	-	2
Sospensione della custodia cautelare	-	-	-	-	-	-	-	-	-
Remissione in libertà	-	-	-	-	-	-	-	-	-
Prescrizioni	1	-	1	1	-	1	2	-	2
Permanenza in casa	-	-	-	-	-	-	-	-	-
Collocamento in comunità (compresi fine aggravamento)	6	-	6	13	-	13	19	-	19
Sospensione del processo e messa alla prova	-	-	-	2	-	2	2	-	2
Arresti domiciliari	-	-	-	-	-	-	-	-	-
Provvedimento del giudice a seguito di udienza	-	-	-	-	-	-	-	-	-
Sospensione condizionale della pena	-	-	-	-	-	-	-	-	-
Da espiazione pena									
Espiazione della pena	-	-	-	1	-	1	1	-	1
Differimento esecuzione pena	-	-	-	-	-	-	-	-	-
Sospensione esecuzione pena	-	-	-	-	-	-	-	-	-
Sospensione condizionale della pena	-	-	-	-	-	-	-	-	-
Concessione liberazione anticipata	-	-	-	-	-	-	-	-	-
Liberazione condizionale	-	-	-	-	-	-	-	-	-
Affidamento in prova al servizio sociale	-	-	-	-	-	-	-	-	-
Detenzione domiciliare	-	-	-	1	-	1	1	-	1
Concessione Legge 199/2010	-	-	-	-	-	-	-	-	-
Trasferimenti a strutture per adulti									
A strutture per adulti	-	-	-	-	-	-	-	-	-
Trasferimenti ad altro IPM									
Per esigenze educative	-	-	-	-	-	-	-	-	-
Per avvicinamento a nucleo familiare	2	-	2	1	-	1	3	-	3
Per opportunità lavorative e/o formative	-	-	-	-	-	-	-	-	-
Per sovraffollamento	-	-	-	5	-	5	5	-	5
Per motivi di sicurezza	1	-	1	-	-	-	1	-	1
Per altri motivi	1	-	1	2	-	2	3	-	3
Totale USCITE	11	-	11	28	-	28	39	-	39
Evasioni	-	-	-	1	-	1	1	-	1
PRESENZE									
Presenti alla fine del periodo	2	-	2	8	-	8	10	-	10
Presenza media giornaliera nel periodo	2,7	0,0	2,7	9,7	0,0	9,7	12,4	-	12,4

**Dipartimento Giustizia Minorile
Servizio Statistica**

Flussi di utenza I.P.M. di Milano - Primo semestre 2013

Movimenti e presenze	ITALIANI			STRANIERI			TOTALE		
	M	F	MF	M	F	MF	M	F	MF
INGRESSI									
Per custodia cautelare									
Dalla libertà	16	-	16	20	-	20	36	-	36
Da Centro di prima accoglienza	6	-	6	15	-	15	21	-	21
Da prescrizioni	-	-	-	-	-	-	-	-	-
Da permanenza in casa	-	-	-	-	-	-	-	-	-
Da comunità per trasformazione di misura	-	-	-	-	-	-	-	-	-
Da comunità per aggravamento misura cautelare (art.22 c.3)	7	-	7	4	-	4	11	-	11
Da comunità per nuovo procedimento	-	-	-	-	-	-	-	-	-
Da arresti domiciliari (adulti)	-	-	-	-	-	-	-	-	-
Da istituto penale per adulti	1	-	1	-	-	-	1	-	1
Per esecuzione pena									
Dalla libertà	4	-	4	2	-	2	6	-	6
Da comunità	-	-	-	-	-	-	-	-	-
Per revoca affidamento in prova al servizio sociale	-	-	-	-	-	-	-	-	-
Per sospensione affidamento in prova al servizio sociale	-	-	-	-	-	-	-	-	-
Per revoca detenzione domiciliare	-	-	-	1	-	1	1	-	1
Per sospensione detenzione domiciliare	-	-	-	-	-	-	-	-	-
Per revoca concessione Legge 199/2010	-	-	-	-	-	-	-	-	-
Per revoca libertà controllata	-	-	-	-	-	-	-	-	-
Da arresti domiciliari (adulti)	-	-	-	-	-	-	-	-	-
Da istituto penale per adulti	-	-	-	-	-	-	-	-	-
Ingressi da trasferimento									
Per esigenze educative	-	-	-	-	-	-	-	-	-
Per avvicinamento al nucleo familiare	2	-	2	9	-	9	11	-	11
Per opportunità lavorative e/o formative	-	-	-	-	-	-	-	-	-
Per sovraffollamento	-	-	-	-	-	-	-	-	-
Per motivi di sicurezza	-	-	-	-	-	-	-	-	-
Per altri motivi	1	-	1	20	-	20	21	-	21
Totale INGRESSI	37	-	37	71	-	71	108	-	108
Da evasione	-	-	-	3	-	3	3	-	3
<i>Ingressi di semiliberi</i>	-	-	-	-	-	-	-	-	-
<i>Ingressi di semidetenuti</i>	1	-	1	2	-	2	3	-	3
USCITE									
Da custodia cautelare									
Decorrenza termini custodia cautelare	1	-	1	3	-	3	4	-	4
Revoca della custodia cautelare	3	-	3	1	-	1	4	-	4
Sospensione della custodia cautelare	-	-	-	-	-	-	-	-	-
Remissione in libertà	1	-	1	-	-	-	1	-	1
Prescrizioni	-	-	-	-	-	-	-	-	-
Permanenza in casa	1	-	1	4	-	4	5	-	5
Collocamento in comunità (compresi fine aggravamento)	13	-	13	17	-	17	30	-	30
Sospensione del processo e messa alla prova	2	-	2	5	-	5	7	-	7
Arresti domiciliari	1	-	1	-	-	-	1	-	1
Provvedimento del giudice a seguito di udienza	-	-	-	-	-	-	-	-	-
Sospensione condizionale della pena	-	-	-	1	-	1	1	-	1
Da espiazione pena									
Espiazione della pena	2	-	2	2	-	2	4	-	4
Differimento esecuzione pena	-	-	-	-	-	-	-	-	-
Sospensione esecuzione pena	-	-	-	-	-	-	-	-	-
Sospensione condizionale della pena	-	-	-	-	-	-	-	-	-
Concessione liberazione anticipata	1	-	1	-	-	-	1	-	1
Liberazione condizionale	-	-	-	-	-	-	-	-	-
Affidamento in prova al servizio sociale	1	-	1	1	-	1	2	-	2
Detenzione domiciliare	2	-	2	1	-	1	3	-	3
Concessione Legge 199/2010	-	-	-	-	-	-	-	-	-
Trasferimenti a strutture per adulti									
A strutture per adulti	-	-	-	3	-	3	3	-	3
Trasferimenti ad altro IPM									
Per esigenze educative	-	-	-	-	-	-	-	-	-
Per avvicinamento a nucleo familiare	-	-	-	-	-	-	-	-	-
Per opportunità lavorative e/o formative	-	-	-	-	-	-	-	-	-
Per sovraffollamento	2	-	2	11	-	11	13	-	13
Per motivi di sicurezza	-	-	-	-	-	-	-	-	-
Per altri motivi	6	-	6	35	-	35	41	-	41
Totale USCITE	36	-	36	84	-	84	120	-	120
Evasioni	-	-	-	3	-	3	3	-	3
PRESENZE									
Presenti alla fine del periodo	17	-	17	26	-	26	43	-	43
Presenza media giornaliera nel periodo	17,7	0,0	17,7	34,5	0,0	34,5	52,2	-	52,2

**Dipartimento Giustizia Minorile
Servizio Statistica**

Flussi di utenza I.P.M. di Nisida (NA) - Primo semestre 2013

Movimenti e presenze	ITALIANI			STRANIERI			TOTALE		
	M	F	MF	M	F	MF	M	F	MF
INGRESSI									
Per custodia cautelare									
Dalla libertà	-	1	1	1	-	1	1	1	2
Da Centro di prima accoglienza	16	1	17	2	3	5	18	4	22
Da prescrizioni	-	-	-	-	-	-	-	-	-
Da permanenza in casa	-	-	-	-	-	-	-	-	-
Da comunità per trasformazione di misura	-	1	1	-	-	-	-	1	1
Da comunità per aggravamento misura cautelare (art.22 c.3)	19	1	20	-	2	2	19	3	22
Da comunità per nuovo procedimento	-	-	-	-	-	-	-	-	-
Da arresti domiciliari (adulti)	-	-	-	-	-	-	-	-	-
Da istituto penale per adulti	-	-	-	-	-	-	-	-	-
Per esecuzione pena									
Dalla libertà	2	-	2	1	3	4	3	3	6
Da comunità	-	-	-	-	-	-	-	-	-
Per revoca affidamento in prova al servizio sociale	-	-	-	-	-	-	-	-	-
Per sospensione affidamento in prova al servizio sociale	1	-	1	-	-	-	1	-	1
Per revoca detenzione domiciliare	1	-	1	-	-	-	1	-	1
Per sospensione detenzione domiciliare	1	-	1	-	-	-	1	-	1
Per revoca concessione Legge 199/2010	-	-	-	-	-	-	-	-	-
Per revoca libertà controllata	-	-	-	-	-	-	-	-	-
Da arresti domiciliari (adulti)	1	-	1	-	-	-	1	-	1
Da istituto penale per adulti	2	-	2	-	-	-	2	-	2
Ingressi da trasferimento									
Per esigenze educative	-	-	-	-	-	-	-	-	-
Per avvicinamento al nucleo familiare	2	-	2	-	1	1	2	1	3
Per opportunità lavorative e/o formative	-	-	-	-	-	-	-	-	-
Per sovraffollamento	-	-	-	-	-	-	-	-	-
Per motivi di sicurezza	-	-	-	-	-	-	-	-	-
Per altri motivi	5	1	6	-	4	4	5	5	10
Totale INGRESSI	50	5	55	4	13	17	54	18	72
Da evasione	-	-	-	-	-	-	-	-	-
<i>Ingressi di semiliberi</i>	-	-	-	-	-	-	-	-	-
<i>Ingressi di semidetenuti</i>	-	-	-	-	-	-	-	-	-
USCITE									
Da custodia cautelare									
Decorrenza termini custodia cautelare	1	-	1	-	1	1	1	1	2
Revoca della custodia cautelare	-	-	-	-	-	-	-	-	-
Sospensione della custodia cautelare	-	-	-	-	-	-	-	-	-
Remissione in libertà	-	-	-	-	1	1	-	1	1
Prescrizioni	-	-	-	-	-	-	-	-	-
Permanenza in casa	2	-	2	-	-	-	2	-	2
Collocamento in comunità (compresi fine aggravamento)	33	3	36	1	2	3	34	5	39
Sospensione del processo e messa alla prova	-	-	-	-	-	-	-	-	-
Arresti domiciliari	-	-	-	-	-	-	-	-	-
Provvedimento del giudice a seguito di udienza	-	-	-	-	-	-	-	-	-
Sospensione condizionale della pena	3	-	3	3	-	3	6	-	6
Da espiazione pena									
Espiazione della pena	1	-	1	-	-	-	1	-	1
Differimento esecuzione pena	-	-	-	-	2	2	-	2	2
Sospensione esecuzione pena	-	-	-	-	-	-	-	-	-
Sospensione condizionale della pena	-	-	-	-	-	-	-	-	-
Concessione liberazione anticipata	-	-	-	-	1	1	-	1	1
Liberazione condizionale	-	-	-	-	-	-	-	-	-
Affidamento in prova al servizio sociale	5	-	5	-	-	-	5	-	5
Detenzione domiciliare	4	-	4	-	-	-	4	-	4
Concessione Legge 199/2010	-	-	-	-	-	-	-	-	-
Trasferimenti a strutture per adulti									
A strutture per adulti	4	-	4	-	2	2	4	2	6
Trasferimenti ad altro IPM									
Per esigenze educative	-	-	-	-	-	-	-	-	-
Per avvicinamento a nucleo familiare	-	-	-	-	-	-	-	-	-
Per opportunità lavorative e/o formative	-	-	-	-	-	-	-	-	-
Per sovraffollamento	-	-	-	-	-	-	-	-	-
Per motivi di sicurezza	-	-	-	-	-	-	-	-	-
Per altri motivi	4	-	4	1	1	2	5	1	6
Totale USCITE	57	3	60	5	10	15	62	13	75
Evasioni	-	-	-	-	-	-	-	-	-
PRESENZE									
Presenti alla fine del periodo	38	2	40	4	6	10	42	8	50
Presenza media giornaliera nel periodo	46,1	1,2	47,3	5,2	4,6	9,8	51,3	5,9	57,2

**Dipartimento Giustizia Minorile
Servizio Statistica**

Flussi di utenza I.P.M. di Palermo - Primo semestre 2013

Movimenti e presenze	ITALIANI			STRANIERI			TOTALE		
	M	F	MF	M	F	MF	M	F	MF
INGRESSI									
Per custodia cautelare									
Dalla libertà	8	-	8	-	-	-	8	-	8
Da Centro di prima accoglienza	8	-	8	1	-	1	9	-	9
Da prescrizioni	-	-	-	-	-	-	-	-	-
Da permanenza in casa	-	-	-	-	-	-	-	-	-
Da comunità per trasformazione di misura	-	-	-	-	-	-	-	-	-
Da comunità per aggravamento misura cautelare (art.22 c.3)	9	-	9	1	-	1	10	-	10
Da comunità per nuovo procedimento	-	-	-	-	-	-	-	-	-
Da arresti domiciliari (adulti)	-	-	-	-	-	-	-	-	-
Da istituto penale per adulti	-	-	-	1	-	1	1	-	1
Per esecuzione pena									
Dalla libertà	3	-	3	-	-	-	3	-	3
Da comunità	-	-	-	-	-	-	-	-	-
Per revoca affidamento in prova al servizio sociale	-	-	-	-	-	-	-	-	-
Per sospensione affidamento in prova al servizio sociale	-	-	-	-	-	-	-	-	-
Per revoca detenzione domiciliare	-	-	-	-	-	-	-	-	-
Per sospensione detenzione domiciliare	-	-	-	-	-	-	-	-	-
Per revoca concessione Legge 199/2010	-	-	-	-	-	-	-	-	-
Per revoca libertà controllata	-	-	-	-	-	-	-	-	-
Da arresti domiciliari (adulti)	1	-	1	-	-	-	1	-	1
Da istituto penale per adulti	-	-	-	-	-	-	-	-	-
Ingressi da trasferimento									
Per esigenze educative	2	-	2	-	-	-	2	-	2
Per avvicinamento al nucleo familiare	4	-	4	1	-	1	5	-	5
Per opportunità lavorative e/o formative	-	-	-	-	-	-	-	-	-
Per sovraffollamento	4	-	4	3	-	3	7	-	7
Per motivi di sicurezza	-	-	-	-	-	-	-	-	-
Per altri motivi	7	-	7	6	-	6	13	-	13
Totale INGRESSI	46	-	46	13	-	13	59	-	59
Da evasione	1	-	1	-	-	-	1	-	1
<i>Ingressi di semiliberi</i>	-	-	-	-	-	-	-	-	-
<i>Ingressi di semidetenuti</i>	-	-	-	-	-	-	-	-	-
USCITE									
Da custodia cautelare									
Decorrenza termini custodia cautelare	-	-	-	-	-	-	-	-	-
Revoca della custodia cautelare	2	-	2	-	-	-	2	-	2
Sospensione della custodia cautelare	-	-	-	-	-	-	-	-	-
Remissione in libertà	-	-	-	-	-	-	-	-	-
Prescrizioni	-	-	-	-	-	-	-	-	-
Permanenza in casa	3	-	3	-	-	-	3	-	3
Collocamento in comunità (compresi fine aggravamento)	17	-	17	1	-	1	18	-	18
Sospensione del processo e messa alla prova	-	-	-	-	-	-	-	-	-
Arresti domiciliari	-	-	-	-	-	-	-	-	-
Provvedimento del giudice a seguito di udienza	-	-	-	-	-	-	-	-	-
Sospensione condizionale della pena	-	-	-	-	-	-	-	-	-
Da espiazione pena									
Espiazione della pena	2	-	2	1	-	1	3	-	3
Differimento esecuzione pena	-	-	-	-	-	-	-	-	-
Sospensione esecuzione pena	-	-	-	-	-	-	-	-	-
Sospensione condizionale della pena	-	-	-	-	-	-	-	-	-
Concessione liberazione anticipata	-	-	-	-	-	-	-	-	-
Liberazione condizionale	-	-	-	-	-	-	-	-	-
Affidamento in prova al servizio sociale	-	-	-	-	-	-	-	-	-
Detenzione domiciliare	-	-	-	-	-	-	-	-	-
Concessione Legge 199/2010	1	-	1	-	-	-	1	-	1
Trasferimenti a strutture per adulti									
A strutture per adulti	3	-	3	1	-	1	4	-	4
Trasferimenti ad altro IPM									
Per esigenze educative	-	-	-	-	-	-	-	-	-
Per avvicinamento a nucleo familiare	7	-	7	2	-	2	9	-	9
Per opportunità lavorative e/o formative	-	-	-	-	-	-	-	-	-
Per sovraffollamento	-	-	-	2	-	2	2	-	2
Per motivi di sicurezza	2	-	2	-	-	-	2	-	2
Per altri motivi	6	-	6	3	-	3	9	-	9
Totale USCITE	43	-	43	10	-	10	53	-	53
Evasioni	-	-	-	-	-	-	-	-	-
PRESENZE									
Presenti alla fine del periodo	29	-	29	8	-	8	37	-	37
Presenza media giornaliera nel periodo	28,6	0,0	28,6	7,6	0,0	7,6	36,2	-	36,2

**Dipartimento Giustizia Minorile
Servizio Statistica**

Flussi di utenza I.P.M. di Pontremoli (MS) - Primo semestre 2013

Movimenti e presenze	ITALIANI			STRANIERI			TOTALE		
	M	F	MF	M	F	MF	M	F	MF
INGRESSI									
Per custodia cautelare									
Dalla libertà	-	-	-	-	2	2	-	2	2
Da Centro di prima accoglienza	-	1	1	-	15	15	-	16	16
Da prescrizioni	-	-	-	-	-	-	-	-	-
Da permanenza in casa	-	-	-	-	-	-	-	-	-
Da comunità per trasformazione di misura	-	-	-	-	-	-	-	-	-
Da comunità per aggravamento misura cautelare (art.22 c.3)	-	1	1	-	3	3	-	4	4
Da comunità per nuovo procedimento	-	-	-	-	-	-	-	-	-
Da arresti domiciliari (adulti)	-	-	-	-	-	-	-	-	-
Da istituto penale per adulti	-	-	-	-	1	1	-	1	1
Per esecuzione pena									
Dalla libertà	-	1	1	-	5	5	-	6	6
Da comunità	-	-	-	-	-	-	-	-	-
Per revoca affidamento in prova al servizio sociale	-	-	-	-	-	-	-	-	-
Per sospensione affidamento in prova al servizio sociale	-	-	-	-	-	-	-	-	-
Per revoca detenzione domiciliare	-	-	-	-	-	-	-	-	-
Per sospensione detenzione domiciliare	-	-	-	-	-	-	-	-	-
Per revoca concessione Legge 199/2010	-	-	-	-	-	-	-	-	-
Per revoca libertà controllata	-	1	1	-	-	-	-	1	1
Da arresti domiciliari (adulti)	-	-	-	-	-	-	-	-	-
Da istituto penale per adulti	-	-	-	-	1	1	-	1	1
Ingressi da trasferimento									
Per esigenze educative	-	-	-	-	-	-	-	-	-
Per avvicinamento al nucleo familiare	-	-	-	-	-	-	-	-	-
Per opportunità lavorative e/o formative	-	-	-	-	-	-	-	-	-
Per sovraffollamento	-	-	-	-	-	-	-	-	-
Per motivi di sicurezza	-	-	-	-	-	-	-	-	-
Per altri motivi	-	-	-	-	4	4	-	4	4
Totale INGRESSI	-	4	4	-	31	31	-	35	35
Da evasione	-	-	-	-	-	-	-	-	-
<i>Ingressi di semiliberi</i>	-	-	-	-	-	-	-	-	-
<i>Ingressi di semidetenuti</i>	-	-	-	-	-	-	-	-	-
USCITE									
Da custodia cautelare									
Decorrenza termini custodia cautelare	-	-	-	-	2	2	-	2	2
Revoca della custodia cautelare	-	-	-	-	-	-	-	-	-
Sospensione della custodia cautelare	-	-	-	-	-	-	-	-	-
Remissione in libertà	-	-	-	-	-	-	-	-	-
Prescrizioni	-	-	-	-	-	-	-	-	-
Permanenza in casa	-	-	-	-	1	1	-	1	1
Collocamento in comunità (compresi fine aggravamento)	-	1	1	-	4	4	-	5	5
Sospensione del processo e messa alla prova	-	-	-	-	1	1	-	1	1
Arresti domiciliari	-	-	-	-	-	-	-	-	-
Provvedimento del giudice a seguito di udienza	-	-	-	-	-	-	-	-	-
Sospensione condizionale della pena	-	-	-	-	1	1	-	1	1
Da espiazione pena									
Espiazione della pena	-	2	2	-	1	1	-	3	3
Differimento esecuzione pena	-	1	1	-	2	2	-	3	3
Sospensione esecuzione pena	-	-	-	-	-	-	-	-	-
Sospensione condizionale della pena	-	-	-	-	-	-	-	-	-
Concessione liberazione anticipata	-	-	-	-	-	-	-	-	-
Liberazione condizionale	-	-	-	-	-	-	-	-	-
Affidamento in prova al servizio sociale	-	-	-	-	-	-	-	-	-
Detenzione domiciliare	-	-	-	-	1	1	-	1	1
Concessione Legge 199/2010	-	-	-	-	-	-	-	-	-
Trasferimenti a strutture per adulti									
A strutture per adulti	-	-	-	-	1	1	-	1	1
Trasferimenti ad altro IPM									
Per esigenze educative	-	-	-	-	-	-	-	-	-
Per avvicinamento a nucleo familiare	-	-	-	-	1	1	-	1	1
Per opportunità lavorative e/o formative	-	-	-	-	-	-	-	-	-
Per sovraffollamento	-	-	-	-	-	-	-	-	-
Per motivi di sicurezza	-	-	-	-	-	-	-	-	-
Per altri motivi	-	1	1	-	7	7	-	8	8
Totale USCITE	-	5	5	-	22	22	-	27	27
Evasioni	-	-	-	-	-	-	-	-	-
PRESENZE									
Presenti alla fine del periodo	-	1	1	-	19	19	-	20	20
Presenza media giornaliera nel periodo	0,0	2,9	2,9	0,0	11,9	11,9	0,0	14,8	14,8

**Dipartimento Giustizia Minorile
Servizio Statistica**

Flussi di utenza I.P.M. di Potenza - Primo semestre 2013

Movimenti e presenze	ITALIANI			STRANIERI			TOTALE		
	M	F	MF	M	F	MF	M	F	MF
INGRESSI									
Per custodia cautelare									
Dalla libertà	2	-	2	-	-	-	2	-	2
Da Centro di prima accoglienza	-	-	-	-	-	-	-	-	-
Da prescrizioni	-	-	-	-	-	-	-	-	-
Da permanenza in casa	-	-	-	-	-	-	-	-	-
Da comunità per trasformazione di misura	-	-	-	-	-	-	-	-	-
Da comunità per aggravamento misura cautelare (art.22 c.3)	-	-	-	-	-	-	-	-	-
Da comunità per nuovo procedimento	1	-	1	-	-	-	1	-	1
Da arresti domiciliari (adulti)	-	-	-	-	-	-	-	-	-
Da istituto penale per adulti	-	-	-	-	-	-	-	-	-
Per esecuzione pena									
Dalla libertà	-	-	-	-	-	-	-	-	-
Da comunità	-	-	-	-	-	-	-	-	-
Per revoca affidamento in prova al servizio sociale	-	-	-	-	-	-	-	-	-
Per sospensione affidamento in prova al servizio sociale	-	-	-	-	-	-	-	-	-
Per revoca detenzione domiciliare	-	-	-	-	-	-	-	-	-
Per sospensione detenzione domiciliare	-	-	-	-	-	-	-	-	-
Per revoca concessione Legge 199/2010	-	-	-	-	-	-	-	-	-
Per revoca libertà controllata	-	-	-	-	-	-	-	-	-
Da arresti domiciliari (adulti)	-	-	-	-	-	-	-	-	-
Da istituto penale per adulti	-	-	-	-	-	-	-	-	-
Ingressi da trasferimento									
Per esigenze educative	-	-	-	-	-	-	-	-	-
Per avvicinamento al nucleo familiare	1	-	1	-	-	-	1	-	1
Per opportunità lavorative e/o formative	-	-	-	-	-	-	-	-	-
Per sovraffollamento	-	-	-	1	-	1	1	-	1
Per motivi di sicurezza	2	-	2	-	-	-	2	-	2
Per altri motivi	5	-	5	-	-	-	5	-	5
Totale INGRESSI	11	-	11	1	-	1	12	-	12
Da evasione	-	-	-	-	-	-	-	-	-
<i>Ingressi di semiliberi</i>	-	-	-	-	-	-	-	-	-
<i>Ingressi di semidetentuti</i>	-	-	-	-	-	-	-	-	-
USCITE									
Da custodia cautelare									
Decorrenza termini custodia cautelare	-	-	-	-	-	-	-	-	-
Revoca della custodia cautelare	-	-	-	-	-	-	-	-	-
Sospensione della custodia cautelare	-	-	-	-	-	-	-	-	-
Remissione in libertà	1	-	1	-	-	-	1	-	1
Prescrizioni	-	-	-	-	-	-	-	-	-
Permanenza in casa	-	-	-	-	-	-	-	-	-
Collocamento in comunità (compresi fine aggravamento)	2	-	2	-	-	-	2	-	2
Sospensione del processo e messa alla prova	-	-	-	-	-	-	-	-	-
Arresti domiciliari	-	-	-	-	-	-	-	-	-
Provvedimento del giudice a seguito di udienza	-	-	-	-	-	-	-	-	-
Sospensione condizionale della pena	1	-	1	-	-	-	1	-	1
Da espiazione pena									
Espiazione della pena	-	-	-	1	-	1	1	-	1
Differimento esecuzione pena	-	-	-	-	-	-	-	-	-
Sospensione esecuzione pena	-	-	-	-	-	-	-	-	-
Sospensione condizionale della pena	-	-	-	-	-	-	-	-	-
Concessione liberazione anticipata	-	-	-	-	-	-	-	-	-
Liberazione condizionale	-	-	-	-	-	-	-	-	-
Affidamento in prova al servizio sociale	2	-	2	-	-	-	2	-	2
Detenzione domiciliare	-	-	-	-	-	-	-	-	-
Concessione Legge 199/2010	-	-	-	-	-	-	-	-	-
Trasferimenti a strutture per adulti									
A strutture per adulti	-	-	-	1	-	1	1	-	1
Trasferimenti ad altro IPM									
Per esigenze educative	-	-	-	-	-	-	-	-	-
Per avvicinamento a nucleo familiare	-	-	-	-	-	-	-	-	-
Per opportunità lavorative e/o formative	-	-	-	-	-	-	-	-	-
Per sovraffollamento	-	-	-	-	-	-	-	-	-
Per motivi di sicurezza	-	-	-	-	-	-	-	-	-
Per altri motivi	3	-	3	1	-	1	4	-	4
Totale USCITE	9	-	9	3	-	3	12	-	12
Evazioni	-	-	-	1	-	1	1	-	1
PRESENZE									
Presenti alla fine del periodo	8	-	8	-	-	-	8	-	8
Presenza media giornaliera nel periodo	7,3	0,0	7,3	2,6	0,0	2,6	9,9	-	9,9

**Dipartimento Giustizia Minorile
Servizio Statistica**

Flussi di utenza I.P.M. di Quartucciu (CA) - Primo semestre 2013

Movimenti e presenze	ITALIANI			STRANIERI			TOTALE		
	M	F	MF	M	F	MF	M	F	MF
INGRESSI									
Per custodia cautelare									
Dalla libertà	-	-	-	-	-	-	-	-	-
Da Centro di prima accoglienza	-	-	-	-	-	-	-	-	-
Da prescrizioni	-	-	-	-	-	-	-	-	-
Da permanenza in casa	-	-	-	-	-	-	-	-	-
Da comunità per trasformazione di misura	1	-	1	-	-	-	1	-	1
Da comunità per aggravamento misura cautelare (art.22 c.3)	-	-	-	-	-	-	-	-	-
Da comunità per nuovo procedimento	-	-	-	-	-	-	-	-	-
Da arresti domiciliari (adulti)	-	-	-	-	-	-	-	-	-
Da istituto penale per adulti	-	-	-	-	-	-	-	-	-
Per esecuzione pena									
Dalla libertà	-	-	-	-	1	1	-	1	1
Da comunità	-	-	-	-	-	-	-	-	-
Per revoca affidamento in prova al servizio sociale	-	-	-	-	-	-	-	-	-
Per sospensione affidamento in prova al servizio sociale	-	-	-	-	-	-	-	-	-
Per revoca detenzione domiciliare	-	-	-	-	-	-	-	-	-
Per sospensione detenzione domiciliare	-	-	-	-	-	-	-	-	-
Per revoca concessione Legge 199/2010	-	-	-	-	-	-	-	-	-
Per revoca libertà controllata	-	-	-	-	-	-	-	-	-
Da arresti domiciliari (adulti)	-	-	-	-	-	-	-	-	-
Da istituto penale per adulti	-	-	-	-	-	-	-	-	-
Ingressi da trasferimento									
Per esigenze educative	-	-	-	-	-	-	-	-	-
Per avvicinamento al nucleo familiare	2	-	2	-	-	-	2	-	2
Per opportunità lavorative e/o formative	-	-	-	-	-	-	-	-	-
Per sovraffollamento	-	-	-	2	-	2	2	-	2
Per motivi di sicurezza	2	-	2	-	-	-	2	-	2
Per altri motivi	4	-	4	2	-	2	6	-	6
Totale INGRESSI	9	-	9	4	1	5	13	1	14
Da evasione	-	-	-	-	-	-	-	-	-
<i>Ingressi di semiliberi</i>	-	-	-	-	-	-	-	-	-
<i>Ingressi di semidetenuti</i>	-	-	-	-	-	-	-	-	-
USCITE									
Da custodia cautelare									
Decorrenza termini custodia cautelare	-	-	-	-	-	-	-	-	-
Revoca della custodia cautelare	-	-	-	-	-	-	-	-	-
Sospensione della custodia cautelare	-	-	-	-	-	-	-	-	-
Remissione in libertà	-	-	-	-	-	-	-	-	-
Prescrizioni	-	-	-	-	-	-	-	-	-
Permanenza in casa	-	-	-	-	-	-	-	-	-
Collocamento in comunità (compresi fine aggravamento)	2	-	2	-	-	-	2	-	2
Sospensione del processo e messa alla prova	1	-	1	-	-	-	1	-	1
Arresti domiciliari	-	-	-	-	-	-	-	-	-
Provvedimento del giudice a seguito di udienza	-	-	-	-	-	-	-	-	-
Sospensione condizionale della pena	-	-	-	-	-	-	-	-	-
Da espiazione pena									
Espiazione della pena	-	-	-	-	-	-	-	-	-
Differimento esecuzione pena	-	-	-	-	-	-	-	-	-
Sospensione esecuzione pena	-	-	-	-	-	-	-	-	-
Sospensione condizionale della pena	-	-	-	-	-	-	-	-	-
Concessione liberazione anticipata	-	-	-	-	-	-	-	-	-
Liberazione condizionale	1	-	1	-	-	-	1	-	1
Affidamento in prova al servizio sociale	1	-	1	-	-	-	1	-	1
Detenzione domiciliare	-	-	-	-	-	-	-	-	-
Concessione Legge 199/2010	-	-	-	-	-	-	-	-	-
Trasferimenti a strutture per adulti									
A strutture per adulti	-	-	-	-	-	-	-	-	-
Trasferimenti ad altro IPM									
Per esigenze educative	-	-	-	-	-	-	-	-	-
Per avvicinamento a nucleo familiare	-	-	-	-	-	-	-	-	-
Per opportunità lavorative e/o formative	-	-	-	-	-	-	-	-	-
Per sovraffollamento	-	-	-	-	-	-	-	-	-
Per motivi di sicurezza	-	-	-	-	-	-	-	-	-
Per altri motivi	3	-	3	5	1	6	8	1	9
Totale USCITE	8	-	8	5	1	6	13	1	14
Evasioni	-	-	-	-	-	-	-	-	-
PRESENZE									
Presenti alla fine del periodo	6	-	6	-	-	-	6	-	6
Presenza media giornaliera nel periodo	5,9	0,0	5,9	1,3	0,0	1,3	7,2	-	7,2

**Dipartimento Giustizia Minorile
Servizio Statistica**

Flussi di utenza I.P.M. di Roma - Primo semestre 2013

Movimenti e presenze	ITALIANI			STRANIERI			TOTALE		
	M	F	MF	M	F	MF	M	F	MF
INGRESSI									
Per custodia cautelare									
Dalla libertà	4	-	4	3	1	4	7	1	8
Da Centro di prima accoglienza	2	-	2	9	13	22	11	13	24
Da prescrizioni	-	-	-	-	-	-	-	-	-
Da permanenza in casa	-	-	-	-	-	-	-	-	-
Da comunità per trasformazione di misura	4	-	4	5	3	8	9	3	12
Da comunità per aggravamento misura cautelare (art.22 c.3)	-	1	1	3	4	7	3	5	8
Da comunità per nuovo procedimento	-	-	-	-	-	-	-	-	-
Da arresti domiciliari (adulti)	-	-	-	-	-	-	-	-	-
Da istituto penale per adulti	-	-	-	1	1	2	1	1	2
Per esecuzione pena									
Dalla libertà	1	-	1	-	10	10	1	10	11
Da comunità	-	-	-	-	1	1	-	1	1
Per revoca affidamento in prova al servizio sociale	1	-	1	-	1	1	1	1	2
Per sospensione affidamento in prova al servizio sociale	-	-	-	-	-	-	-	-	-
Per revoca detenzione domiciliare	-	-	-	-	-	-	-	-	-
Per sospensione detenzione domiciliare	-	-	-	-	1	1	-	1	1
Per revoca concessione Legge 199/2010	-	-	-	-	-	-	-	-	-
Per revoca libertà controllata	-	-	-	-	-	-	-	-	-
Da arresti domiciliari (adulti)	-	-	-	-	-	-	-	-	-
Da istituto penale per adulti	1	-	1	-	1	1	1	1	2
Ingressi da trasferimento									
Per esigenze educative	-	-	-	-	-	-	-	-	-
Per avvicinamento al nucleo familiare	-	-	-	-	1	1	-	1	1
Per opportunità lavorative e/o formative	-	-	-	-	-	-	-	-	-
Per sovraffollamento	5	-	5	11	2	13	16	2	18
Per motivi di sicurezza	-	-	-	1	1	2	1	1	2
Per altri motivi	5	-	5	13	2	15	18	2	20
Totale INGRESSI	23	1	24	46	42	88	69	43	112
Da evasione	-	-	-	3	-	3	3	-	3
<i>Ingressi di semiliberi</i>	-	-	-	-	-	-	-	-	-
<i>Ingressi di semidetenuti</i>	-	-	-	-	-	-	-	-	-
USCITE									
Da custodia cautelare									
Decorrenza termini custodia cautelare	4	2	6	4	1	5	8	3	11
Revoca della custodia cautelare	-	-	-	4	-	4	4	-	4
Sospensione della custodia cautelare	-	-	-	-	-	-	-	-	-
Remissione in libertà	-	-	-	5	4	9	5	4	9
Prescrizioni	1	-	1	1	-	1	2	-	2
Permanenza in casa	1	-	1	5	3	8	6	3	9
Collocamento in comunità (compresi fine aggravamento)	3	1	4	13	6	19	16	7	23
Sospensione del processo e messa alla prova	1	-	1	1	-	1	2	-	2
Arresti domiciliari	-	-	-	-	-	-	-	-	-
Provvedimento del giudice a seguito di udienza	-	-	-	-	-	-	-	-	-
Sospensione condizionale della pena	-	-	-	1	1	2	1	1	2
Da espiazione pena									
Espiazione della pena	-	-	-	2	3	5	2	3	5
Differimento esecuzione pena	-	-	-	-	6	6	-	6	6
Sospensione esecuzione pena	-	-	-	-	-	-	-	-	-
Sospensione condizionale della pena	-	-	-	1	-	1	1	-	1
Concessione liberazione anticipata	-	-	-	-	-	-	-	-	-
Liberazione condizionale	-	-	-	-	-	-	-	-	-
Affidamento in prova al servizio sociale	1	-	1	3	-	3	4	-	4
Detenzione domiciliare	3	-	3	3	4	7	6	4	10
Concessione Legge 199/2010	-	-	-	-	3	3	-	3	3
Trasferimenti a strutture per adulti									
A strutture per adulti	-	-	-	6	-	6	6	-	6
Trasferimenti ad altro IPM									
Per esigenze educative	-	-	-	-	-	-	-	-	-
Per avvicinamento a nucleo familiare	-	-	-	1	1	2	1	1	2
Per opportunità lavorative e/o formative	-	-	-	-	-	-	-	-	-
Per sovraffollamento	-	-	-	-	-	-	-	-	-
Per motivi di sicurezza	-	-	-	-	-	-	-	-	-
Per altri motivi	8	-	8	12	3	15	20	3	23
Totale USCITE	22	3	25	62	35	97	84	38	122
Evasioni	1	-	1	2	-	2	3	-	3
PRESENZE									
Presenti alla fine del periodo	11	1	12	21	14	35	32	15	47
Presenza media giornaliera nel periodo	10,6	1,6	12,2	27,2	9,2	36,4	37,8	11	48,6

**Dipartimento Giustizia Minorile
Servizio Statistica**

Flussi di utenza I.P.M. di Torino - Primo semestre 2013

Movimenti e presenze	ITALIANI			STRANIERI			TOTALE		
	M	F	MF	M	F	MF	M	F	MF
INGRESSI									
Per custodia cautelare									
Dalla libertà	3	-	3	3	-	3	6	-	6
Da Centro di prima accoglienza	3	-	3	8	-	8	11	-	11
Da prescrizioni	-	-	-	-	-	-	-	-	-
Da permanenza in casa	-	-	-	-	-	-	-	-	-
Da comunità per trasformazione di misura	-	-	-	2	-	2	2	-	2
Da comunità per aggravamento misura cautelare (art.22 c.3)	-	-	-	8	-	8	8	-	8
Da comunità per nuovo procedimento	-	-	-	-	-	-	-	-	-
Da arresti domiciliari (adulti)	-	-	-	-	-	-	-	-	-
Da istituto penale per adulti	-	-	-	6	-	6	6	-	6
Per esecuzione pena									
Dalla libertà	1	-	1	6	-	6	7	-	7
Da comunità	-	-	-	1	-	1	1	-	1
Per revoca affidamento in prova al servizio sociale	-	-	-	1	-	1	1	-	1
Per sospensione affidamento in prova al servizio sociale	1	-	1	-	-	-	1	-	1
Per revoca detenzione domiciliare	-	-	-	-	-	-	-	-	-
Per sospensione detenzione domiciliare	-	-	-	1	-	1	1	-	1
Per revoca concessione Legge 199/2010	-	-	-	-	-	-	-	-	-
Per revoca libertà controllata	-	-	-	-	-	-	-	-	-
Da arresti domiciliari (adulti)	-	-	-	-	-	-	-	-	-
Da istituto penale per adulti	1	-	1	1	-	1	2	-	2
Ingressi da trasferimento									
Per esigenze educative	-	-	-	-	-	-	-	-	-
Per avvicinamento al nucleo familiare	1	-	1	-	-	-	1	-	1
Per opportunità lavorative e/o formative	-	-	-	-	-	-	-	-	-
Per sovraffollamento	2	-	2	5	-	5	7	-	7
Per motivi di sicurezza	-	-	-	-	-	-	-	-	-
Per altri motivi	6	-	6	12	-	12	18	-	18
Totale INGRESSI	18	-	18	54	-	54	72	-	72
Da evasione	-	-	-	-	-	-	-	-	-
<i>Ingressi di semiliberi</i>	-	-	-	-	-	-	-	-	-
<i>Ingressi di semidetenuti</i>	-	-	-	-	-	-	-	-	-
USCITE									
Da custodia cautelare									
Decorrenza termini custodia cautelare	-	-	-	3	-	3	3	-	3
Revoca della custodia cautelare	-	-	-	2	-	2	2	-	2
Sospensione della custodia cautelare	-	-	-	-	-	-	-	-	-
Remissione in libertà	-	-	-	11	-	11	11	-	11
Prescrizioni	-	-	-	2	-	2	2	-	2
Permanenza in casa	2	-	2	2	-	2	4	-	4
Collocamento in comunità (compresi fine aggravamento)	8	-	8	16	-	16	24	-	24
Sospensione del processo e messa alla prova	-	-	-	-	-	-	-	-	-
Arresti domiciliari	-	-	-	-	-	-	-	-	-
Provvedimento del giudice a seguito di udienza	-	-	-	-	-	-	-	-	-
Sospensione condizionale della pena	-	-	-	-	-	-	-	-	-
Da espiazione pena									
Espiazione della pena	-	-	-	3	-	3	3	-	3
Differimento esecuzione pena	-	-	-	-	-	-	-	-	-
Sospensione esecuzione pena	-	-	-	1	-	1	1	-	1
Sospensione condizionale della pena	-	-	-	-	-	-	-	-	-
Concessione liberazione anticipata	-	-	-	-	-	-	-	-	-
Liberazione condizionale	-	-	-	-	-	-	-	-	-
Affidamento in prova al servizio sociale	2	-	2	2	-	2	4	-	4
Detenzione domiciliare	1	-	1	-	-	-	1	-	1
Concessione Legge 199/2010	-	-	-	-	-	-	-	-	-
Trasferimenti a strutture per adulti									
A strutture per adulti	1	-	1	5	-	5	6	-	6
Trasferimenti ad altro IPM									
Per esigenze educative	-	-	-	-	-	-	-	-	-
Per avvicinamento a nucleo familiare	1	-	1	2	-	2	3	-	3
Per opportunità lavorative e/o formative	-	-	-	-	-	-	-	-	-
Per sovraffollamento	-	-	-	-	-	-	-	-	-
Per motivi di sicurezza	-	-	-	-	-	-	-	-	-
Per altri motivi	4	-	4	8	-	8	12	-	12
Totale USCITE	19	-	19	57	-	57	76	-	76
Evasioni	-	-	-	-	-	-	-	-	-
PRESENZE									
Presenti alla fine del periodo	5	-	5	21	-	21	26	-	26
Presenza media giornaliera nel periodo	7,0	0,0	7,0	20,6	0,0	20,6	27,6	-	27,6

**Dipartimento Giustizia Minorile
Servizio Statistica**

Flussi di utenza I.P.M. di Treviso - Primo semestre 2013

Movimenti e presenze	ITALIANI			STRANIERI			TOTALE		
	M	F	MF	M	F	MF	M	F	MF
INGRESSI									
Per custodia cautelare									
Dalla libertà	6	-	6	1	-	1	7	-	7
Da Centro di prima accoglienza	3	-	3	10	-	10	13	-	13
Da prescrizioni	-	-	-	-	-	-	-	-	-
Da permanenza in casa	-	-	-	-	-	-	-	-	-
Da comunità per trasformazione di misura	1	-	1	-	-	-	1	-	1
Da comunità per aggravamento misura cautelare (art.22 c.3)	1	-	1	-	-	-	1	-	1
Da comunità per nuovo procedimento	-	-	-	-	-	-	-	-	-
Da arresti domiciliari (adulti)	-	-	-	-	-	-	-	-	-
Da istituto penale per adulti	-	-	-	-	-	-	-	-	-
Per esecuzione pena									
Dalla libertà	1	-	1	1	-	1	2	-	2
Da comunità	-	-	-	-	-	-	-	-	-
Per revoca affidamento in prova al servizio sociale	-	-	-	-	-	-	-	-	-
Per sospensione affidamento in prova al servizio sociale	-	-	-	-	-	-	-	-	-
Per revoca detenzione domiciliare	-	-	-	-	-	-	-	-	-
Per sospensione detenzione domiciliare	-	-	-	-	-	-	-	-	-
Per revoca concessione Legge 199/2010	-	-	-	-	-	-	-	-	-
Per revoca libertà controllata	-	-	-	-	-	-	-	-	-
Da arresti domiciliari (adulti)	-	-	-	-	-	-	-	-	-
Da istituto penale per adulti	-	-	-	-	-	-	-	-	-
Ingressi da trasferimento									
Per esigenze educative	-	-	-	-	-	-	-	-	-
Per avvicinamento al nucleo familiare	-	-	-	1	-	1	1	-	1
Per opportunità lavorative e/o formative	-	-	-	-	-	-	-	-	-
Per sovraffollamento	-	-	-	-	-	-	-	-	-
Per motivi di sicurezza	-	-	-	-	-	-	-	-	-
Per altri motivi	2	-	2	7	-	7	9	-	9
Totale INGRESSI	14	-	14	20	-	20	34	-	34
Da evasione	-	-	-	-	-	-	-	-	-
<i>Ingressi di semiliberi</i>	-	-	-	-	-	-	-	-	-
<i>Ingressi di semidetenuti</i>	-	-	-	-	-	-	-	-	-
USCITE									
Da custodia cautelare									
Decorrenza termini custodia cautelare	1	-	1	1	-	1	2	-	2
Revoca della custodia cautelare	-	-	-	1	-	1	1	-	1
Sospensione della custodia cautelare	-	-	-	-	-	-	-	-	-
Remissione in libertà	-	-	-	2	-	2	2	-	2
Prescrizioni	-	-	-	-	-	-	-	-	-
Permanenza in casa	3	-	3	-	-	-	3	-	3
Collocamento in comunità (compresi fine aggravamento)	2	-	2	1	-	1	3	-	3
Sospensione del processo e messa alla prova	-	-	-	-	-	-	-	-	-
Arresti domiciliari	-	-	-	-	-	-	-	-	-
Provvedimento del giudice a seguito di udienza	-	-	-	-	-	-	-	-	-
Sospensione condizionale della pena	-	-	-	-	-	-	-	-	-
Da espiazione pena									
Espiazione della pena	-	-	-	-	-	-	-	-	-
Differimento esecuzione pena	-	-	-	-	-	-	-	-	-
Sospensione esecuzione pena	1	-	1	-	-	-	1	-	1
Sospensione condizionale della pena	-	-	-	-	-	-	-	-	-
Concessione liberazione anticipata	-	-	-	-	-	-	-	-	-
Liberazione condizionale	-	-	-	-	-	-	-	-	-
Affidamento in prova al servizio sociale	-	-	-	-	-	-	-	-	-
Detenzione domiciliare	1	-	1	-	-	-	1	-	1
Concessione Legge 199/2010	-	-	-	-	-	-	-	-	-
Trasferimenti a strutture per adulti									
A strutture per adulti	1	-	1	1	-	1	2	-	2
Trasferimenti ad altro IPM									
Per esigenze educative	-	-	-	-	-	-	-	-	-
Per avvicinamento a nucleo familiare	1	-	1	-	-	-	1	-	1
Per opportunità lavorative e/o formative	-	-	-	-	-	-	-	-	-
Per sovraffollamento	4	-	4	7	-	7	11	-	11
Per motivi di sicurezza	-	-	-	-	-	-	-	-	-
Per altri motivi	1	-	1	3	-	3	4	-	4
Totale USCITE	15	-	15	16	-	16	31	-	31
Evasioni	-	-	-	-	-	-	-	-	-
PRESENZE									
Presenti alla fine del periodo	5	-	5	13	-	13	18	-	18
Presenza media giornaliera nel periodo	5,9	0,0	5,9	9,4	0,0	9,4	15,3	-	15,3