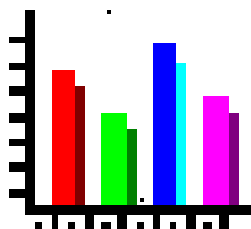




**M
G I U S T I Z I A
N
O R I
L E**



Centri di prima accoglienza

Primo semestre 2013

A cura del Servizio Statistica

Dipartimento Giustizia Minorile
Ufficio I del Capo Dipartimento
Servizio Statistica

Via Damiano Chiesa 24 - 00136
Tel. 06/681881 - Fax 06/68807087
E.mail: statistiche.dgm@giustizia.it

Dipartimento Giustizia Minorile
Servizio Statistica

Flussi di utenza dei Centri di prima accoglienza
Nazionale - Primo semestre 2013

Movimenti e presenze	ITALIANI			STRANIERI			TOTALE		
	M	F	M+F	M	F	M+F	M	F	M+F
INGRESSI									
Accompagnato	8	-	8	18	13	31	26	13	39
Arrestato	491	31	522	316	145	461	807	176	983
Fermato	18	3	21	11	-	11	29	3	32
Totale	517	34	551	345	158	503	862	192	1.054
<i>Trasferimenti da altro CPA</i>	1	-	1	1	-	1	2	-	2
USCITE									
Con applicazione misura cautelare									
Prescrizioni	47	8	55	40	16	56	87	24	111
Permanenza in casa	165	6	171	75	48	123	240	54	294
Collocamento in comunità	160	8	168	94	27	121	254	35	289
Custodia cautelare	94	2	96	65	31	96	159	33	192
Altre uscite									
Remissione in libertà	43	7	50	57	28	85	100	35	135
Minore di 14 anni	-	-	-	2	9	11	2	9	11
Estraneità al fatto	-	-	-	-	-	-	-	-	-
Minore in stato di gravidanza	-	-	-	-	-	-	-	-	-
Mancanza di altri presupposti	4	2	6	13	2	15	17	4	21
Decorrenza termini	-	-	-	-	-	-	-	-	-
Maggiorenne	-	-	-	-	-	-	-	-	-
Totale	513	33	546	346	161	507	859	194	1.053
<i>Trasferimenti ad altro CPA</i>	1	-	1	1	-	1	2	-	2
<i>Allontanamenti</i>	-	-	-	-	-	-	-	-	-
Presenti al 30.06.2013	7	1	8	1	1	2	8	2	10
Presenza media nel periodo	9,2	0,6	9,8	6,0	3,2	9,2	15,2	3,7	18,9

Dipartimento Giustizia Minorile
Servizio Statistica

Ingressi nei Centri di prima accoglienza secondo l'età e il sesso
Primo semestre 2013

ETA'	SESSO		Totale
	Maschi	Femmine	
meno di 14 anni	7	21	28
14 anni	68	44	112
15 anni	127	38	165
16 anni	260	42	302
17 anni	398	46	444
18 anni e oltre	2	1	3
Totale	862	192	1.054

Dipartimento Giustizia Minorile
Servizio Statistica

**Ingressi nei Centri di prima accoglienza secondo il sesso
e il Paese di provenienza
Primo semestre 2013**

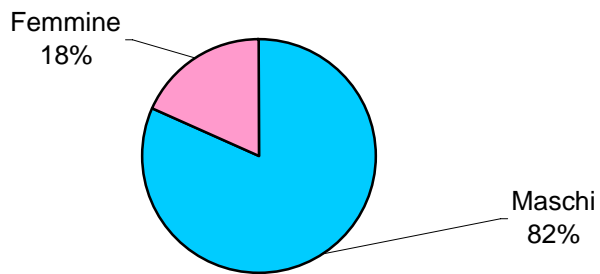
PAESI	SESSO		TOTALE
	Maschi	Femmine	
EUROPA	741	185	926
Unione Europea	628	69	697
<i>Italia</i>	517	34	551
Bulgaria	2	2	4
Francia	2	2	4
Germania	2	1	3
Polonia	4	1	5
Romania	100	28	128
Slovacchia	0	1	1
Ungheria	1	0	1
Altri paesi europei	113	116	229
Albania	16	0	16
Bosnia-Erzegovina	33	62	95
Croazia	17	27	44
Macedonia, ex Repubblica Jugoslava	13	3	16
Moldova	4	0	4
Montenegro	1	1	2
Serbia, Repubblica di	23	23	46
Turchia	2	0	2
Ucraina	4	0	4
AFRICA	100	3	103
Algeria	1	0	1
Burkina Faso (ex Alto Volta)	1	0	1
Burundi	1	0	1
Congo(ex Zaire)	0	1	1
Costa d'Avorio	3	0	3
Egitto	12	0	12
Gambia	1	0	1
Ghana	1	0	1
Kenya	0	1	1
Marocco	41	0	41
Senegal	17	0	17
Sudan	2	0	2
Tunisia	20	1	21

Dipartimento Giustizia Minorile
Servizio Statistica

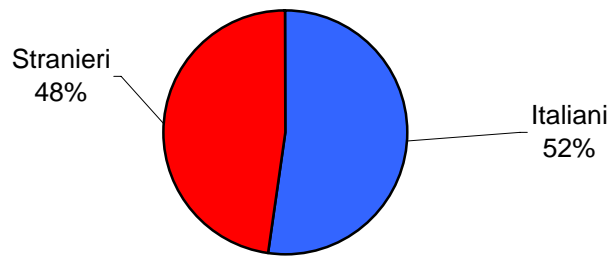
**segue - Ingressi nei Centri di prima accoglienza secondo il sesso
e il Paese di provenienza
Primo semestre 2013**

PAESI	SESSO		TOTALE
	Maschi	Femmine	
AMERICA	14	3	17
Brasile	1	0	1
Canada	0	1	1
Cile	2	0	2
Colombia	1	0	1
Cuba	1	0	1
Repubblica Dominicana	0	1	1
Ecuador	5	0	5
El Salvador	0	1	1
Perù	4	0	4
ASIA	6	1	7
Bangladesh	1	0	1
Cinese, Repubblica Popolare	0	1	1
Georgia	1	0	1
India	1	0	1
Pakistan	3	0	3
APOLIDE	1	0	1
TOTALE	862	192	1.054

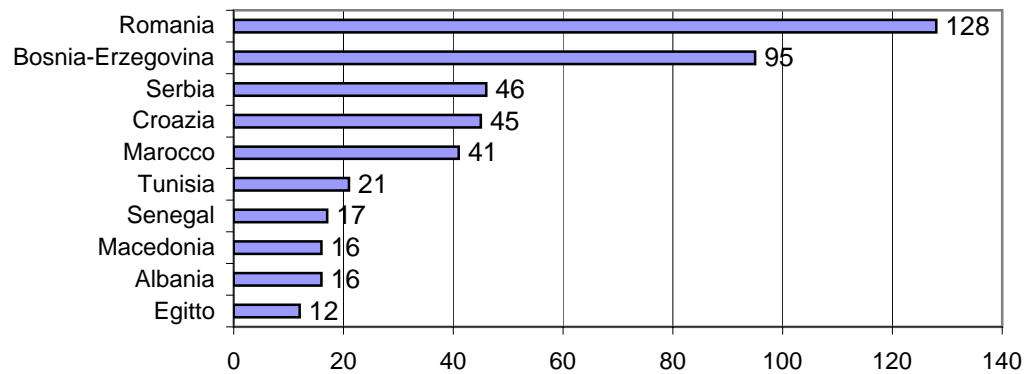
Ingressi nei Centri di Prima Accoglienza nel primo semestre 2013 secondo il sesso. Valori per 100 ingressi.



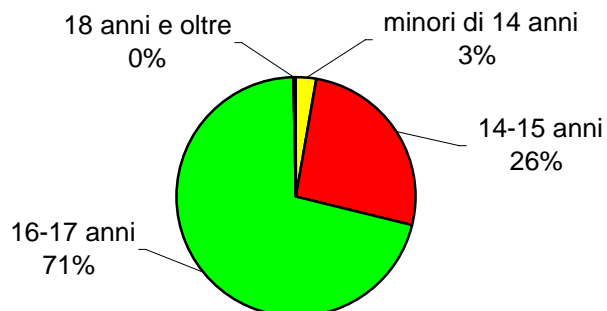
Ingressi nei Centri di Prima Accoglienza nel primo semestre 2013 secondo la nazionalità. Valori per 100 ingressi.



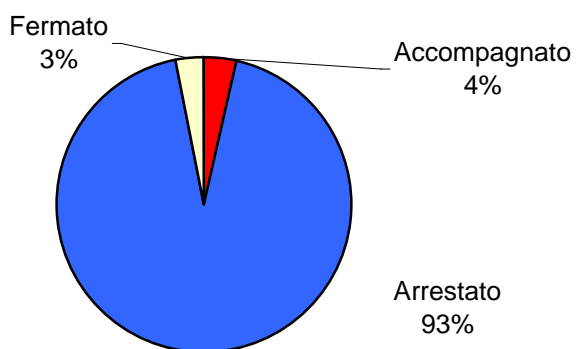
Ingressi nei Centri di Prima Accoglienza nel primo semestre 2013: principali Paesi di provenienza dei minori stranieri (prime dieci frequenze)



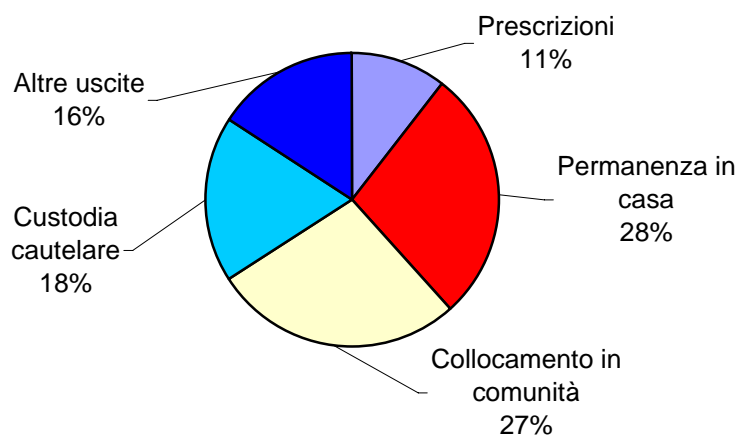
Ingressi nei Centri di Prima Accoglienza nel primo semestre 2013 secondo la classe di età. Valori per 100 ingressi.



Ingressi nei Centri di Prima Accoglienza nel primo semestre 2013 secondo il provvedimento. Valori per 100 ingressi.



Uscite dai Centri di Prima Accoglienza nel primo semestre 2013 secondo il motivo. Valori per 100 uscite.



Dipartimento Giustizia Minorile
Servizio Statistica

Flussi di utenza dei Centri di prima accoglienza
Area Nord Ovest - Primo semestre 2013

Movimenti e presenze	ITALIANI			STRANIERI			TOTALE		
	M	F	M+F	M	F	M+F	M	F	M+F
INGRESSI									
Accompagnato	-	-	-	10	7	17	10	7	17
Arrestato	86	8	94	98	40	138	184	48	232
Fermato	-	-	-	6	-	6	6	-	6
Totale	86	8	94	114	47	161	200	55	255
<i>Trasferimenti da altro CPA</i>	-	-	-	-	-	-	-	-	-
USCITE									
Con applicazione misura cautelare									
Prescrizioni	3	4	7	14	1	15	17	5	22
Permanenza in casa	36	-	36	25	13	38	61	13	74
Collocamento in comunità	22	-	22	33	9	42	55	9	64
Custodia cautelare	9	-	9	23	12	35	32	12	44
Altre uscite									
Remissione in libertà	11	2	13	8	7	15	19	9	28
Minore di 14 anni	-	-	-	-	2	2	-	2	2
Estraneità al fatto	-	-	-	-	-	-	-	-	-
Minore in stato di gravidanza	-	-	-	-	-	-	-	-	-
Mancanza di altri presupposti	3	2	5	10	2	12	13	4	17
Decorrenza termini	-	-	-	-	-	-	-	-	-
Maggiorenne	-	-	-	-	-	-	-	-	-
Totale	84	8	92	113	46	159	197	54	251
<i>Trasferimenti ad altro CPA</i>	-	-	-	-	-	-	-	-	-
<i>Allontanamenti</i>	-	-	-	-	-	-	-	-	-
Presenti al 30.06.2013	2	-	2	1	1	2	3	1	4
Presenza media nel periodo	1,7	0,1	1,8	2,0	0,9	2,8	3,6	1,0	4,6

Dipartimento Giustizia Minorile
Servizio Statistica

Flussi di utenza dei Centri di prima accoglienza
Area Nord Est - Primo semestre 2013

Movimenti e presenze	ITALIANI			STRANIERI			TOTALE		
	M	F	M+F	M	F	M+F	M	F	M+F
INGRESSI									
Accompagnato	1	-	1	1	-	1	2	-	2
Arrestato	26	2	28	34	7	41	60	9	69
Fermato	-	3	3	-	-	-	-	3	3
Totale	27	5	32	35	7	42	62	12	74
<i>Trasferimenti da altro CPA</i>	1	-	1	-	-	-	1	-	1
USCITE									
Con applicazione misura cautelare									
Prescrizioni	-	1	1	-	1	1	-	2	2
Permanenza in casa	6	-	6	8	-	8	14	-	14
Collocamento in comunità	14	2	16	13	2	15	27	4	31
Custodia cautelare	3	1	4	14	4	18	17	5	22
Altre uscite									
Remissione in libertà	3	1	4	1	-	1	4	1	5
Minore di 14 anni	-	-	-	-	-	-	-	-	-
Estraneità al fatto	-	-	-	-	-	-	-	-	-
Minore in stato di gravidanza	-	-	-	-	-	-	-	-	-
Mancanza di altri presupposti	-	-	-	-	-	-	-	-	-
Decorrenza termini	-	-	-	-	-	-	-	-	-
Maggiorenne	-	-	-	-	-	-	-	-	-
Totale	26	5	31	36	7	43	62	12	74
<i>Trasferimenti ad altro CPA</i>	1	-	1	-	-	-	1	-	1
<i>Allontanamenti</i>	-	-	-	-	-	-	-	-	-
Presenti al 30.06.2013	1	-	1	-	-	-	1	-	1
Presenza media nel periodo	0,5	0,1	0,6	0,6	0,1	0,7	1,1	0,2	1,3

Dipartimento Giustizia Minorile
Servizio Statistica

Flussi di utenza dei Centri di prima accoglienza
Area Centrale - Primo semestre 2013

Movimenti e presenze	ITALIANI			STRANIERI			TOTALE		
	M	F	M+F	M	F	M+F	M	F	M+F
INGRESSI									
Accompagnato	5	-	5	6	6	12	11	6	17
Arrestato	83	11	94	156	89	245	239	100	339
Fermato	-	-	-	3	-	3	3	-	3
Totale	88	11	99	165	95	260	253	106	359
<i>Trasferimenti da altro CPA</i>	-	-	-	-	-	-	-	-	-
USCITE									
Con applicazione misura cautelare									
Prescrizioni	24	2	26	26	14	40	50	16	66
Permanenza in casa	32	4	36	34	33	67	66	37	103
Collocamento in comunità	10	2	12	39	13	52	49	15	64
Custodia cautelare	2	-	2	17	11	28	19	11	30
Altre uscite									
Remissione in libertà	19	2	21	45	21	66	64	23	87
Minore di 14 anni	-	-	-	2	7	9	2	7	9
Estraneità al fatto	-	-	-	-	-	-	-	-	-
Minore in stato di gravidanza	-	-	-	-	-	-	-	-	-
Mancanza di altri presupposti	1	-	1	3	-	3	4	-	4
Decorrenza termini	-	-	-	-	-	-	-	-	-
Maggiorenne	-	-	-	-	-	-	-	-	-
Totale	88	10	98	166	99	265	254	109	363
<i>Trasferimenti ad altro CPA</i>	-	-	-	-	-	-	-	-	-
<i>Allontanamenti</i>	-	-	-	-	-	-	-	-	-
Presenti al 30.06.2013	-	1	1	-	-	-	-	1	1
Presenza media nel periodo	1,6	0,2	1,8	2,9	2,0	4,9	4,5	2,2	6,7

Dipartimento Giustizia Minorile
Servizio Statistica

Flussi di utenza dei Centri di prima accoglienza
Area Meridionale - Primo semestre 2013

Movimenti e presenze	ITALIANI			STRANIERI			TOTALE		
	M	F	M+F	M	F	M+F	M	F	M+F
INGRESSI									
Accompagnato	1	-	1	-	-	-	1	-	1
Arrestato	172	8	180	20	9	29	192	17	209
Fermato	15	-	15	-	-	-	15	-	15
Totale	188	8	196	20	9	29	208	17	225
<i>Trasferimenti da altro CPA</i>	-	-	-	-	-	-	-	-	-
USCITE									
Con applicazione misura cautelare									
Prescrizioni	5	1	6	-	-	-	5	1	6
Permanenza in casa	54	2	56	5	2	7	59	4	63
Collocamento in comunità	81	2	83	5	3	8	86	5	91
Custodia cautelare	42	1	43	8	4	12	50	5	55
Altre uscite									
Remissione in libertà	3	2	5	2	-	2	5	2	7
Minore di 14 anni	-	-	-	-	-	-	-	-	-
Estraneità al fatto	-	-	-	-	-	-	-	-	-
Minore in stato di gravidanza	-	-	-	-	-	-	-	-	-
Mancanza di altri presupposti	-	-	-	-	-	-	-	-	-
Decorrenza termini	-	-	-	-	-	-	-	-	-
Maggiorenne	-	-	-	-	-	-	-	-	-
Totale	185	8	193	20	9	29	205	17	222
<i>Trasferimenti ad altro CPA</i>	-	-	-	-	-	-	-	-	-
<i>Allontanamenti</i>	-	-	-	-	-	-	-	-	-
Presenti al 30.06.2013	3	-	3	-	-	-	3	-	3
Presenza media nel periodo	3,2	0,1	3,4	0,4	0,2	0,5	3,6	0,3	3,9

Dipartimento Giustizia Minorile
Servizio Statistica

Flussi di utenza dei Centri di prima accoglienza
Area Insulare - Primo semestre 2013

Movimenti e presenze	ITALIANI			STRANIERI			TOTALE		
	M	F	M+F	M	F	M+F	M	F	M+F
INGRESSI									
Accompagnato	1	-	1	1	-	1	2	-	2
Arrestato	124	2	126	8	-	8	132	2	134
Fermato	3	-	3	2	-	2	5	-	5
Totale	128	2	130	11	-	11	139	2	141
<i>Trasferimenti da altro CPA</i>	-	-	-	1	-	1	1	-	1
USCITE									
Con applicazione misura cautelare									
Prescrizioni	15	-	15	-	-	-	15	-	15
Permanenza in casa	37	-	37	3	-	3	40	-	40
Collocamento in comunità	33	2	35	4	-	4	37	2	39
Custodia cautelare	38	-	38	3	-	3	41	-	41
Altre uscite									
Remissione in libertà	7	-	7	1	-	1	8	-	8
Minore di 14 anni	-	-	-	-	-	-	-	-	-
Estraneità al fatto	-	-	-	-	-	-	-	-	-
Minore in stato di gravidanza	-	-	-	-	-	-	-	-	-
Mancanza di altri presupposti	-	-	-	-	-	-	-	-	-
Decorrenza termini	-	-	-	-	-	-	-	-	-
Maggiorenne	-	-	-	-	-	-	-	-	-
Totale	130	2	132	11	-	11	141	2	143
<i>Trasferimenti ad altro CPA</i>	-	-	-	1	-	1	1	-	1
<i>Allontanamenti</i>	-	-	-	-	-	-	-	-	-
Presenti al 30.06.2013	1	-	1	-	-	-	1	-	1
Presenza media nel periodo	2,2	0,0	2,3	0,2	0,0	0,2	2,4	0,0	2,5

Dipartimento Giustizia Minorile
Servizio Statistica

Flussi di utenza dei Centri di prima accoglienza
C.P.A. di Ancona - Primo semestre 2013

Movimenti e presenze	ITALIANI			STRANIERI			TOTALE		
	M	F	M+F	M	F	M+F	M	F	M+F
INGRESSI									
Accompagnato	2	-	2	2	2	4	4	2	6
Arrestato	-	-	-	-	-	-	-	-	-
Fermato	-	-	-	-	-	-	-	-	-
Totale	2	-	2	2	2	4	4	2	6
<i>Trasferimenti da altro CPA</i>	-	-	-	-	-	-	-	-	-
USCITE									
Con applicazione misura cautelare									
Prescrizioni	-	-	-	-	-	-	-	-	-
Permanenza in casa	-	-	-	-	-	-	-	-	-
Collocamento in comunità	1	-	1	1	1	2	2	1	3
Custodia cautelare	1	-	1	1	1	2	2	1	3
Altre uscite									
Remissione in libertà	-	-	-	-	-	-	-	-	-
Minore di 14 anni	-	-	-	-	-	-	-	-	-
Estraneità al fatto	-	-	-	-	-	-	-	-	-
Minore in stato di gravidanza	-	-	-	-	-	-	-	-	-
Mancanza di altri presupposti	-	-	-	-	-	-	-	-	-
Decorrenza termini	-	-	-	-	-	-	-	-	-
Maggiorenne	-	-	-	-	-	-	-	-	-
Totale	2	-	2	2	2	4	4	2	6
<i>Trasferimenti ad altro CPA</i>	-	-	-	-	-	-	-	-	-
<i>Allontanamenti</i>	-	-	-	-	-	-	-	-	-
Presenti al 30.06.2013	-	-	-	-	-	-	-	-	-
Presenza media nel periodo	0,0	0,0	0,0	0,0	0,0	0,1	0,1	0,0	0,1

Dipartimento Giustizia Minorile
Servizio Statistica

Flussi di utenza dei Centri di prima accoglienza
C.P.A. di Bari - Primo semestre 2013

Movimenti e presenze	ITALIANI			STRANIERI			TOTALE		
	M	F	M+F	M	F	M+F	M	F	M+F
INGRESSI									
Accompagnato	-	-	-	-	-	-	-	-	-
Arrestato	32	-	32	6	1	7	38	1	39
Fermato	-	-	-	-	-	-	-	-	-
Totale	32	-	32	6	1	7	38	1	39
<i>Trasferimenti da altro CPA</i>			-			-	-	-	-
USCITE									
Con applicazione misura cautelare									
Prescrizioni	1	-	1	-	-	-	1	-	1
Permanenza in casa	16	-	16	3	-	3	19	-	19
Collocamento in comunità	9	-	9	3	-	3	12	-	12
Custodia cautelare	4	-	4	-	1	1	4	1	5
Altre uscite									
Remissione in libertà	1	-	1	-	-	-	1	-	1
Minore di 14 anni	-	-	-	-	-	-	-	-	-
Estraneità al fatto	-	-	-	-	-	-	-	-	-
Minore in stato di gravidanza	-	-	-	-	-	-	-	-	-
Mancanza di altri presupposti	-	-	-	-	-	-	-	-	-
Decorrenza termini	-	-	-	-	-	-	-	-	-
Maggiorenne	-	-	-	-	-	-	-	-	-
Totale	31	-	31	6	1	7	37	1	38
<i>Trasferimenti ad altro CPA</i>			-			-	-	-	-
<i>Allontanamenti</i>	-	-	-	-	-	-	-	-	-
Presenti al 30.06.2013	1	-	1	-	-	-	1	-	1
Presenza media nel periodo	<i>0,5</i>	<i>0,0</i>	<i>0,5</i>	<i>0,1</i>	<i>0,0</i>	<i>0,1</i>	<i>0,6</i>	<i>0,0</i>	<i>0,6</i>

Dipartimento Giustizia Minorile
Servizio Statistica

Flussi di utenza dei Centri di prima accoglienza
C.P.A. di Bologna - Primo semestre 2013

Movimenti e presenze	ITALIANI			STRANIERI			TOTALE		
	M	F	M+F	M	F	M+F	M	F	M+F
INGRESSI									
Accompagnato	1	-	1	1	-	1	2	-	2
Arrestato	13	1	14	11	2	13	24	3	27
Fermato	-	1	1	-	-	-	-	1	1
Totale	14	2	16	12	2	14	26	4	30
<i>Trasferimenti da altro CPA</i>	-	-	-	-	-	-	-	-	-
USCITE									
Con applicazione misura cautelare									
Prescrizioni	-	-	-	-	-	-	-	-	-
Permanenza in casa	4	-	4	4	-	4	8	-	8
Collocamento in comunità	6	-	6	5	1	6	11	1	12
Custodia cautelare	1	1	2	4	1	5	5	2	7
Altre uscite									
Remissione in libertà	3	1	4	-	-	-	3	1	4
Minore di 14 anni	-	-	-	-	-	-	-	-	-
Estraneità al fatto	-	-	-	-	-	-	-	-	-
Minore in stato di gravidanza	-	-	-	-	-	-	-	-	-
Mancanza di altri presupposti	-	-	-	-	-	-	-	-	-
Decorrenza termini	-	-	-	-	-	-	-	-	-
Maggiorenne	-	-	-	-	-	-	-	-	-
Totale	14	2	16	13	2	15	27	4	31
<i>Trasferimenti ad altro CPA</i>	-	-	-	-	-	-	-	-	-
<i>Allontanamenti</i>	-	-	-	-	-	-	-	-	-
Presenti al 30.06.2013	1	-	1	-	-	-	1	-	1
Presenza media nel periodo	0,2	0,0	0,2	0,2	0,0	0,2	0,4	0,1	0,5

Dipartimento Giustizia Minorile
Servizio Statistica

Flussi di utenza dei Centri di prima accoglienza
C.P.A. di Caltanissetta - Primo semestre 2013

Movimenti e presenze	ITALIANI			STRANIERI			TOTALE		
	M	F	M+F	M	F	M+F	M	F	M+F
INGRESSI									
Accompagnato	-	-	-	-	-	-	-	-	-
Arrestato	8	2	10	-	-	-	8	2	10
Fermato	-	-	-	-	-	-	-	-	-
Totale	8	2	10	-	-	-	8	2	10
<i>Trasferimenti da altro CPA</i>	-	-	-	-	-	-	-	-	-
USCITE									
Con applicazione misura cautelare									
Prescrizioni	2	-	2	-	-	-	2	-	2
Permanenza in casa	1	-	1	-	-	-	1	-	1
Collocamento in comunità	2	2	4	-	-	-	2	2	4
Custodia cautelare	3	-	3	-	-	-	3	-	3
Altre uscite									
Remissione in libertà	-	-	-	-	-	-	-	-	-
Minore di 14 anni	-	-	-	-	-	-	-	-	-
Estraneità al fatto	-	-	-	-	-	-	-	-	-
Minore in stato di gravidanza	-	-	-	-	-	-	-	-	-
Mancanza di altri presupposti	-	-	-	-	-	-	-	-	-
Decorrenza termini	-	-	-	-	-	-	-	-	-
Maggiorenne	-	-	-	-	-	-	-	-	-
Totale	8	2	10	-	-	-	8	2	10
<i>Trasferimenti ad altro CPA</i>	-	-	-	-	-	-	-	-	-
<i>Allontanamenti</i>	-	-	-	-	-	-	-	-	-
Presenti al 30.06.2013	-	-	-	-	-	-	-	-	-
Presenza media nel periodo	0,2	0,0	0,2	0,0	0,0	0,0	0,2	0,0	0,2

Dipartimento Giustizia Minorile
Servizio Statistica

Flussi di utenza dei Centri di prima accoglienza
C.P.A. di Catania - Primo semestre 2013

Movimenti e presenze	ITALIANI			STRANIERI			TOTALE		
	M	F	M+F	M	F	M+F	M	F	M+F
INGRESSI									
Accompagnato	-	-	-	1	-	1	1	-	1
Arrestato	62	-	62	7	-	7	69	-	69
Fermato	-	-	-	1	-	1	1	-	1
Totale	62	-	62	9	-	9	71	-	71
<i>Trasferimenti da altro CPA</i>	-	-	-	-	-	-	-	-	-
USCITE									
Con applicazione misura cautelare									
Prescrizioni	-	-	-	-	-	-	-	-	-
Permanenza in casa	15	-	15	3	-	3	18	-	18
Collocamento in comunità	17	-	17	3	-	3	20	-	20
Custodia cautelare	23	-	23	1	-	1	24	-	24
Altre uscite									
Remissione in libertà	7	-	7	1	-	1	8	-	8
Minore di 14 anni	-	-	-	-	-	-	-	-	-
Estraneità al fatto	-	-	-	-	-	-	-	-	-
Minore in stato di gravidanza	-	-	-	-	-	-	-	-	-
Mancanza di altri presupposti	-	-	-	-	-	-	-	-	-
Decorrenza termini	-	-	-	-	-	-	-	-	-
Maggiorenne	-	-	-	-	-	-	-	-	-
Totale	62	-	62	8	-	8	70	-	70
<i>Trasferimenti ad altro CPA</i>	-	-	-	1	-	1	1	-	1
<i>Allontanamenti</i>	-	-	-	-	-	-	-	-	-
Presenti al 30.06.2013	-	-	-	-	-	-	-	-	-
Presenza media nel periodo	1,1	0,0	1,1	0,2	0,0	0,2	1,3	0,0	1,3

Dipartimento Giustizia Minorile
Servizio Statistica

Flussi di utenza dei Centri di prima accoglienza
C.P.A. di Catanzaro - Primo semestre 2013

Movimenti e presenze	ITALIANI			STRANIERI			TOTALE		
	M	F	M+F	M	F	M+F	M	F	M+F
INGRESSI									
Accompagnato	-	-	-	-	-	-	-	-	-
Arrestato	7	-	7	-	-	-	7	-	7
Fermato	1	-	1	-	-	-	1	-	1
Totale	8	-	8	-	-	-	8	-	8
<i>Trasferimenti da altro CPA</i>	-	-	-	-	-	-	-	-	-
USCITE									
Con applicazione misura cautelare									
Prescrizioni	1	-	1	-	-	-	1	-	1
Permanenza in casa	1	-	1	-	-	-	1	-	1
Collocamento in comunità	3	-	3	-	-	-	3	-	3
Custodia cautelare	3	-	3	-	-	-	3	-	3
Altre uscite									
Remissione in libertà	-	-	-	-	-	-	-	-	-
Minore di 14 anni	-	-	-	-	-	-	-	-	-
Estraneità al fatto	-	-	-	-	-	-	-	-	-
Minore in stato di gravidanza	-	-	-	-	-	-	-	-	-
Mancanza di altri presupposti	-	-	-	-	-	-	-	-	-
Decorrenza termini	-	-	-	-	-	-	-	-	-
Maggiorenne	-	-	-	-	-	-	-	-	-
Totale	8	-	8	-	-	-	8	-	8
<i>Trasferimenti ad altro CPA</i>	-	-	-	-	-	-	-	-	-
<i>Allontanamenti</i>	-	-	-	-	-	-	-	-	-
Presenti al 30.06.2013	-	-	-	-	-	-	-	-	-
Presenza media nel periodo	0,1	0,0	0,1	0,0	0,0	0,0	0,1	0,0	0,1

Dipartimento Giustizia Minorile
Servizio Statistica

Flussi di utenza dei Centri di prima accoglienza
C.P.A. di Firenze - Primo semestre 2013

Movimenti e presenze	ITALIANI			STRANIERI			TOTALE		
	M	F	M+F	M	F	M+F	M	F	M+F
INGRESSI									
Accompagnato	3	-	3	4	3	7	7	3	10
Arrestato	18	5	23	26	10	36	44	15	59
Fermato	-	-	-	2	-	2	2	-	2
Totale	21	5	26	32	13	45	53	18	71
<i>Trasferimenti da altro CPA</i>	-	-	-	-	-	-	-	-	-
USCITE									
Con applicazione misura cautelare									
Prescrizioni	8	-	8	2	1	3	10	1	11
Permanenza in casa	11	3	14	5	4	9	16	7	23
Collocamento in comunità	1	1	2	9	3	12	10	4	14
Custodia cautelare	-	-	-	11	3	14	11	3	14
Altre uscite									
Remissione in libertà	-	-	-	2	3	5	2	3	5
Minore di 14 anni	-	-	-	-	-	-	-	-	-
Estraneità al fatto	-	-	-	-	-	-	-	-	-
Minore in stato di gravidanza	-	-	-	-	-	-	-	-	-
Mancanza di altri presupposti	1	-	1	3	-	3	4	-	4
Decorrenza termini	-	-	-	-	-	-	-	-	-
Maggiorenne	-	-	-	-	-	-	-	-	-
Totale	21	4	25	32	14	46	53	18	71
<i>Trasferimenti ad altro CPA</i>	-	-	-	-	-	-	-	-	-
<i>Allontanamenti</i>	-	-	-	-	-	-	-	-	-
Presenti al 30.06.2013	-	1	1	-	-	-	-	1	1
Presenza media nel periodo	0,4	0,1	0,5	0,5	0,3	0,8	0,9	0,4	1,3

Dipartimento Giustizia Minorile
Servizio Statistica

Flussi di utenza dei Centri di prima accoglienza
C.P.A. di Genova - Primo semestre 2013

Movimenti e presenze	ITALIANI			STRANIERI			TOTALE		
	M	F	M+F	M	F	M+F	M	F	M+F
INGRESSI									
Accompagnato	-	-	-	-	-	-	-	-	-
Arrestato	5	1	6	3	5	8	8	6	14
Fermato	-	-	-	-	-	-	-	-	-
Totale	5	1	6	3	5	8	8	6	14
<i>Trasferimenti da altro CPA</i>	-	-	-	-	-	-	-	-	-
USCITE									
Con applicazione misura cautelare									
Prescrizioni	-	-	-	-	-	-	-	-	-
Permanenza in casa	2	-	2	1	-	1	3	-	3
Collocamento in comunità	3	-	3	1	1	2	4	1	5
Custodia cautelare	-	-	-	1	4	5	1	4	5
Altre uscite									
Remissione in libertà	-	1	1	-	-	-	-	1	1
Minore di 14 anni	-	-	-	-	-	-	-	-	-
Estraneità al fatto	-	-	-	-	-	-	-	-	-
Minore in stato di gravidanza	-	-	-	-	-	-	-	-	-
Mancanza di altri presupposti	-	-	-	-	-	-	-	-	-
Decorrenza termini	-	-	-	-	-	-	-	-	-
Maggiorenne	-	-	-	-	-	-	-	-	-
Totale	5	1	6	3	5	8	8	6	14
<i>Trasferimenti ad altro CPA</i>	-	-	-	-	-	-	-	-	-
<i>Allontanamenti</i>	-	-	-	-	-	-	-	-	-
Presenti al 30.06.2013	-	-	-	-	-	-	-	-	-
Presenza media nel periodo	0,1	0,0	0,1	0,0	0,1	0,1	0,1	0,1	0,2

Dipartimento Giustizia Minorile
Servizio Statistica

Flussi di utenza dei Centri di prima accoglienza
C.P.A di L'Aquila - Primo semestre 2013

Movimenti e presenze	ITALIANI			STRANIERI			TOTALE		
	M	F	M+F	M	F	M+F	M	F	M+F
INGRESSI									
Accompagnato	-	-	-	-	-	-	-	-	-
Arrestato	8	2	10	4	2	6	12	4	16
Fermato	-	-	-	-	-	-	-	-	-
Totale	8	2	10	4	2	6	12	4	16
<i>Trasferimenti da altro CPA</i>	-	-	-	-	-	-	-	-	-
USCITE									
Con applicazione misura cautelare									
Prescrizioni	-	-	-	-	-	-	-	-	-
Permanenza in casa	2	-	2	-	-	-	2	-	2
Collocamento in comunità	5	-	5	-	1	1	5	1	6
Custodia cautelare	1	-	1	2	1	3	3	1	4
Altre uscite									
Remissione in libertà	-	2	2	2	-	2	2	2	4
Minore di 14 anni	-	-	-	-	-	-	-	-	-
Estraneità al fatto	-	-	-	-	-	-	-	-	-
Minore in stato di gravidanza	-	-	-	-	-	-	-	-	-
Mancanza di altri presupposti	-	-	-	-	-	-	-	-	-
Decorrenza termini	-	-	-	-	-	-	-	-	-
Maggiorenne	-	-	-	-	-	-	-	-	-
Totale	8	2	10	4	2	6	12	4	16
<i>Trasferimenti ad altro CPA</i>	-	-	-	-	-	-	-	-	-
<i>Allontanamenti</i>	-	-	-	-	-	-	-	-	-
Presenti al 30.06.2013	-	-	-	-	-	-	-	-	-
Presenza media nel periodo	0,1	0,0	0,2	0,1	0,0	0,1	0,2	0,1	0,2

Dipartimento Giustizia Minorile
Servizio Statistica

Flussi di utenza dei Centri di prima accoglienza
C.P.A. di Lecce - Primo semestre 2013

Movimenti e presenze	ITALIANI			STRANIERI			TOTALE		
	M	F	M+F	M	F	M+F	M	F	M+F
INGRESSI									
Accompagnato	-	-	-	-	-	-	-	-	-
Arrestato	10	-	10	-	-	-	10	-	10
Fermato	-	-	-	-	-	-	-	-	-
Totale	10	-	10	-	-	-	10	-	10
<i>Trasferimenti da altro CPA</i>	-	-	-	-	-	-	-	-	-
USCITE									
Con applicazione misura cautelare									
Prescrizioni	-	-	-	-	-	-	-	-	-
Permanenza in casa	2	-	2	-	-	-	2	-	2
Collocamento in comunità	6	-	6	-	-	-	6	-	6
Custodia cautelare	1	-	1	-	-	-	1	-	1
Altre uscite									
Remissione in libertà	1	-	1	-	-	-	1	-	1
Minore di 14 anni	-	-	-	-	-	-	-	-	-
Estraneità al fatto	-	-	-	-	-	-	-	-	-
Minore in stato di gravidanza	-	-	-	-	-	-	-	-	-
Mancanza di altri presupposti	-	-	-	-	-	-	-	-	-
Decorrenza termini	-	-	-	-	-	-	-	-	-
Maggiorenne	-	-	-	-	-	-	-	-	-
Totale	10	-	10	-	-	-	10	-	10
<i>Trasferimenti ad altro CPA</i>	-	-	-	-	-	-	-	-	-
<i>Allontanamenti</i>	-	-	-	-	-	-	-	-	-
Presenti al 30.06.2013	-	-	-	-	-	-	-	-	-
Presenza media nel periodo	0,2	0,0	0,2	0,0	0,0	0,0	0,2	0,0	0,2

Dipartimento Giustizia Minorile
Servizio Statistica

Flussi di utenza dei Centri di prima accoglienza
C.P.A. di Messina - Primo semestre 2013

Movimenti e presenze	ITALIANI			STRANIERI			TOTALE		
	M	F	M+F	M	F	M+F	M	F	M+F
INGRESSI									
Accompagnato	-	-	-	-	-	-	-	-	-
Arrestato	4	-	4	-	-	-	4	-	4
Fermato	-	-	-	-	-	-	-	-	-
Totale	4	-	4	-	-	-	4	-	4
<i>Trasferimenti da altro CPA</i>	-	-	-	1	-	1	1	-	1
USCITE									
Con applicazione misura cautelare									
Prescrizioni	-	-	-	-	-	-	-	-	-
Permanenza in casa	1	-	1	-	-	-	1	-	1
Collocamento in comunità	1	-	1	-	-	-	1	-	1
Custodia cautelare	4	-	4	1	-	1	5	-	5
Altre uscite									
Remissione in libertà	-	-	-	-	-	-	-	-	-
Minore di 14 anni	-	-	-	-	-	-	-	-	-
Estraneità al fatto	-	-	-	-	-	-	-	-	-
Minore in stato di gravidanza	-	-	-	-	-	-	-	-	-
Mancanza di altri presupposti	-	-	-	-	-	-	-	-	-
Decorrenza termini	-	-	-	-	-	-	-	-	-
Maggiorenne	-	-	-	-	-	-	-	-	-
Totale	6	-	6	1	-	1	7	-	7
<i>Trasferimenti ad altro CPA</i>	-	-	-	-	-	-	-	-	-
<i>Allontanamenti</i>	-	-	-	-	-	-	-	-	-
Presenti al 30.06.2013	-	-	-	-	-	-	-	-	-
Presenza media nel periodo	0,1	0,0	0,1	0,0	0,0	0,0	0,1	0,0	0,1

Dipartimento Giustizia Minorile
Servizio Statistica

Flussi di utenza dei Centri di prima accoglienza
C.P.A. di Milano - Primo semestre 2013

Movimenti e presenze	ITALIANI			STRANIERI			TOTALE		
	M	F	M+F	M	F	M+F	M	F	M+F
INGRESSI									
Accompagnato	-	-	-	-	-	-	-	-	-
Arrestato	62	4	66	44	28	72	106	32	138
Fermato	-	-	-	3	-	3	3	-	3
Totale	62	4	66	47	28	75	109	32	141
<i>Trasferimenti da altro CPA</i>	-	-	-	-	-	-	-	-	-
USCITE									
Con applicazione misura cautelare									
Prescrizioni	2	3	5	4	-	4	6	3	9
Permanenza in casa	29	-	29	15	5	20	44	5	49
Collocamento in comunità	18	-	18	10	5	15	28	5	33
Custodia cautelare	6	-	6	15	8	23	21	8	29
Altre uscite									
Remissione in libertà	6	1	7	3	7	10	9	8	17
Minore di 14 anni	-	-	-	-	2	2	-	2	2
Estraneità al fatto	-	-	-	-	-	-	-	-	-
Minore in stato di gravidanza	-	-	-	-	-	-	-	-	-
Mancanza di altri presupposti	-	-	-	-	-	-	-	-	-
Decorrenza termini	-	-	-	-	-	-	-	-	-
Maggiorenne	-	-	-	-	-	-	-	-	-
Totale	61	4	65	47	27	74	108	31	139
<i>Trasferimenti ad altro CPA</i>	-	-	-	-	-	-	-	-	-
<i>Allontanamenti</i>	-	-	-	-	-	-	-	-	-
Presenti al 30.06.2013	1	-	1	-	1	1	1	1	2
Presenza media nel periodo	1,3	0,1	1,4	0,9	0,5	1,4	2,2	0,6	2,8

Dipartimento Giustizia Minorile
Servizio Statistica

Flussi di utenza dei Centri di prima accoglienza
C.P.A. di Napoli - Primo semestre 2013

Movimenti e presenze	ITALIANI			STRANIERI			TOTALE		
	M	F	M+F	M	F	M+F	M	F	M+F
INGRESSI									
Accompagnato	-	-	-	-	-	-	-	-	-
Arrestato	96	-	96	8	-	8	104	-	104
Fermato	13	-	13	-	-	-	13	-	13
Totale	109	-	109	8	-	8	117	-	117
<i>Trasferimenti da altro CPA</i>	-	-	-	-	-	-	-	-	-
USCITE									
Con applicazione misura cautelare									
Prescrizioni	2	-	2	-	-	-	2	-	2
Permanenza in casa	31	-	31	2	-	2	33	-	33
Collocamento in comunità	48	-	48	1	-	1	49	-	49
Custodia cautelare	27	-	27	5	-	5	32	-	32
Altre uscite									
Remissione in libertà	1	-	1	-	-	-	1	-	1
Minore di 14 anni	-	-	-	-	-	-	-	-	-
Estraneità al fatto	-	-	-	-	-	-	-	-	-
Minore in stato di gravidanza	-	-	-	-	-	-	-	-	-
Mancanza di altri presupposti	-	-	-	-	-	-	-	-	-
Decorrenza termini	-	-	-	-	-	-	-	-	-
Maggiorenne	-	-	-	-	-	-	-	-	-
Totale	109	-	109	8	-	8	117	-	117
<i>Trasferimenti ad altro CPA</i>	-	-	-	-	-	-	-	-	-
<i>Allontanamenti</i>	-	-	-	-	-	-	-	-	-
Presenti al 30.06.2013	-	-	-	-	-	-	-	-	-
Presenza media nel periodo	1,9	0,0	1,9	0,2	0,0	0,2	2,0	0,0	2,0

Dipartimento Giustizia Minorile
Servizio Statistica

Flussi di utenza dei Centri di prima accoglienza
C.P.A. di Nisida - Primo semestre 2013

Movimenti e presenze	ITALIANI			STRANIERI			TOTALE		
	M	F	M+F	M	F	M+F	M	F	M+F
INGRESSI									
Accompagnato	-	-	-	-	-	-	-	-	-
Arrestato	-	6	6	-	6	6	-	12	12
Fermato	-	-	-	-	-	-	-	-	-
Totale	-	6	6	-	6	6	-	12	12
<i>Trasferimenti da altro CPA</i>	-	-	-	-	-	-	-	-	-
USCITE									
Con applicazione misura cautelare									
Prescrizioni	-	1	1	-	-	-	-	1	1
Permanenza in casa	-	2	2	-	2	2	-	4	4
Collocamento in comunità	-	2	2	-	2	2	-	4	4
Custodia cautelare	-	1	1	-	2	2	-	3	3
Altre uscite			-						
Remissione in libertà	-	-	-	-	-	-	-	-	-
Minore di 14 anni	-	-	-	-	-	-	-	-	-
Estraneità al fatto	-	-	-	-	-	-	-	-	-
Minore in stato di gravidanza	-	-	-	-	-	-	-	-	-
Mancanza di altri presupposti	-	-	-	-	-	-	-	-	-
Decorrenza termini	-	-	-	-	-	-	-	-	-
Maggiorenne	-	-	-	-	-	-	-	-	-
Totale	-	6	6	-	6	6	-	12	12
<i>Trasferimenti ad altro CPA</i>	-	-	-	-	-	-	-	-	-
<i>Allontanamenti</i>	-	-	-	-	-	-	-	-	-
Presenti al 30.06.2013	-	-	-	-	-	-	-	-	-
Presenza media nel periodo	0,0	0,1	0,1	0,0	0,1	0,1	0,0	0,2	0,2

Dipartimento Giustizia Minorile
Servizio Statistica

Flussi di utenza dei Centri di prima accoglienza
C.P.A. di Palermo - Primo semestre 2013

Movimenti e presenze	ITALIANI			STRANIERI			TOTALE		
	M	F	M+F	M	F	M+F	M	F	M+F
INGRESSI									
Accompagnato	-	-	-	-	-	-	-	-	-
Arrestato	36	-	36	1	-	1	37	-	37
Fermato	3	-	3	1	-	1	4	-	4
Totale	39	-	39	2	-	2	41	-	41
<i>Trasferimenti da altro CPA</i>	-	-	-	-	-	-	-	-	-
USCITE									
Con applicazione misura cautelare									
Prescrizioni	12	-	12	-	-	-	12	-	12
Permanenza in casa	12	-	12	-	-	-	12	-	12
Collocamento in comunità	7	-	7	1	-	1	8	-	8
Custodia cautelare	8	-	8	1	-	1	9	-	9
Altre uscite									
Remissione in libertà	-	-	-	-	-	-	-	-	-
Minore di 14 anni	-	-	-	-	-	-	-	-	-
Estraneità al fatto	-	-	-	-	-	-	-	-	-
Minore in stato di gravidanza	-	-	-	-	-	-	-	-	-
Mancanza di altri presupposti	-	-	-	-	-	-	-	-	-
Decorrenza termini	-	-	-	-	-	-	-	-	-
Maggiorenne	-	-	-	-	-	-	-	-	-
Totale	39	-	39	2	-	2	41	-	41
<i>Trasferimenti ad altro CPA</i>	-	-	-	-	-	-	-	-	-
<i>Allontanamenti</i>	-	-	-	-	-	-	-	-	-
Presenti al 30.06.2013	1	-	1	-	-	-	1	-	1
Presenza media nel periodo	0,6	0,0	0,6	0,0	0,0	0,0	0,6	0,0	0,6

Dipartimento Giustizia Minorile
Servizio Statistica

Flussi di utenza dei Centri di prima accoglienza
C.P.A. di Potenza - Primo semestre 2013

**Nel primo semestre 2013 non ci sono stati movimenti presso il Centro di prima
accoglienza di Potenza**

Dipartimento Giustizia Minorile
Servizio Statistica

Flussi di utenza dei Centri di prima accoglienza
C.P.A. di Quartucciu (CA) - Primo semestre 2013

Movimenti e presenze	ITALIANI			STRANIERI			TOTALE		
	M	F	M+F	M	F	M+F	M	F	M+F
INGRESSI									
Accompagnato	1	-	1	-	-	-	1	-	1
Arrestato	2	-	2	-	-	-	2	-	2
Fermato	-	-	-	-	-	-	-	-	-
Totale	3	-	3	-	-	-	3	-	3
<i>Trasferimenti da altro CPA</i>	-	-	-	-	-	-	-	-	-
USCITE									
Con applicazione misura cautelare									
Prescrizioni	-	-	-	-	-	-	-	-	-
Permanenza in casa	-	-	-	-	-	-	-	-	-
Collocamento in comunità	3	-	3	-	-	-	3	-	3
Custodia cautelare	-	-	-	-	-	-	-	-	-
Altre uscite									
Remissione in libertà	-	-	-	-	-	-	-	-	-
Minore di 14 anni	-	-	-	-	-	-	-	-	-
Estraneità al fatto	-	-	-	-	-	-	-	-	-
Minore in stato di gravidanza	-	-	-	-	-	-	-	-	-
Mancanza di altri presupposti	-	-	-	-	-	-	-	-	-
Decorrenza termini	-	-	-	-	-	-	-	-	-
Maggiorenne	-	-	-	-	-	-	-	-	-
Totale	3	-	3	-	-	-	3	-	3
<i>Trasferimenti ad altro CPA</i>	-	-	-	-	-	-	-	-	-
<i>Allontanamenti</i>	-	-	-	-	-	-	-	-	-
Presenti al 30.06.2013	-	-	-	-	-	-	-	-	-
Presenza media nel periodo	0,1	0,0	0,1	0,0	0,0	0,0	0,1	0,0	0,1

Dipartimento Giustizia Minorile
Servizio Statistica

Flussi di utenza dei Centri di prima accoglienza
C.P.A. di Reggio Calabria - Primo semestre 2013

Movimenti e presenze	ITALIANI			STRANIERI			TOTALE		
	M	F	M+F	M	F	M+F	M	F	M+F
INGRESSI									
Accompagnato	-	-	-	-	-	-	-	-	-
Arrestato	8	-	8	1	-	1	9	-	9
Fermato	-	-	-	-	-	-	-	-	-
Totale	8	-	8	1	-	1	9	-	9
<i>Trasferimenti da altro CPA</i>	-	-	-	-	-	-	-	-	-
USCITE									
Con applicazione misura cautelare									
Prescrizioni	-	-	-	-	-	-	-	-	-
Permanenza in casa	-	-	-	-	-	-	-	-	-
Collocamento in comunità	6	-	6	-	-	-	6	-	6
Custodia cautelare	1	-	1	1	-	1	2	-	2
Altre uscite									
Remissione in libertà	-	-	-	-	-	-	-	-	-
Minore di 14 anni	-	-	-	-	-	-	-	-	-
Estraneità al fatto	-	-	-	-	-	-	-	-	-
Minore in stato di gravidanza	-	-	-	-	-	-	-	-	-
Mancanza di altri presupposti	-	-	-	-	-	-	-	-	-
Decorrenza termini	-	-	-	-	-	-	-	-	-
Maggiorenne	-	-	-	-	-	-	-	-	-
Totale	7	-	7	1	-	1	8	-	8
<i>Trasferimenti ad altro CPA</i>	-	-	-	-	-	-	-	-	-
<i>Allontanamenti</i>	-	-	-	-	-	-	-	-	-
Presenti al 30.06.2013	1	-	1	-	-	-	1	-	1
Presenza media nel periodo	0,2	0,0	0,2	0,0	0,0	0,0	0,2	0,0	0,2

Dipartimento Giustizia Minorile
Servizio Statistica

Flussi di utenza dei Centri di prima accoglienza
C.P.A. di Roma - Primo semestre 2013

Movimenti e presenze	ITALIANI			STRANIERI			TOTALE		
	M	F	M+F	M	F	M+F	M	F	M+F
INGRESSI									
Accompagnato	-	-	-	-	1	1	-	1	1
Arrestato	65	6	71	130	79	209	195	85	280
Fermato	-	-	-	1	-	1	1	-	1
Totale	65	6	71	131	80	211	196	86	282
<i>Trasferimenti da altro CPA</i>	-	-	-	-	-	-	-	-	-
USCITE									
Con applicazione misura cautelare									
Prescrizioni	16	2	18	24	13	37	40	15	55
Permanenza in casa	21	1	22	29	29	58	50	30	80
Collocamento in comunità	8	1	9	29	9	38	37	10	47
Custodia cautelare	1	-	1	5	7	12	6	7	13
Altre uscite									
Remissione in libertà	19	2	21	43	18	61	62	20	82
Minore di 14 anni	-	-	-	2	7	9	2	7	9
Estraneità al fatto	-	-	-	-	-	-	-	-	-
Minore in stato di gravidanza	-	-	-	-	-	-	-	-	-
Mancanza di altri presupposti	-	-	-	-	-	-	-	-	-
Decorrenza termini	-	-	-	-	-	-	-	-	-
Maggiorenne	-	-	-	-	-	-	-	-	-
Totale	65	6	71	132	83	215	197	89	286
<i>Trasferimenti ad altro CPA</i>	-	-	-	-	-	-	-	-	-
<i>Allontanamenti</i>	-	-	-	-	-	-	-	-	-
Presenti al 30.06.2013	-	-	-	-	-	-	-	-	-
Presenza media nel periodo	1,2	0,1	1,3	2,3	1,7	4,0	3,5	1,8	5,3

Dipartimento Giustizia Minorile
Servizio Statistica

Flussi di utenza dei Centri di prima accoglienza
C.P.A. di Salerno - Primo semestre 2013

Movimenti e presenze	ITALIANI			STRANIERI			TOTALE		
	M	F	M+F	M	F	M+F	M	F	M+F
INGRESSI									
Accompagnato	-	-	-	-	-	-	-	-	-
Arrestato	6	-	6	1	-	1	7	-	7
Fermato	-	-	-	-	-	-	-	-	-
Totale	6	-	6	1	-	1	7	-	7
<i>Trasferimenti da altro CPA</i>	-	-	-	-	-	-	-	-	-
USCITE									
Con applicazione misura cautelare									
Prescrizioni	1	-	1	-	-	-	1	-	1
Permanenza in casa	1	-	1	-	-	-	1	-	1
Collocamento in comunità	1	-	1	1	-	1	2	-	2
Custodia cautelare	3	-	3	-	-	-	3	-	3
Altre uscite									
Remissione in libertà	-	-	-	-	-	-	-	-	-
Minore di 14 anni	-	-	-	-	-	-	-	-	-
Estraneità al fatto	-	-	-	-	-	-	-	-	-
Minore in stato di gravidanza	-	-	-	-	-	-	-	-	-
Mancanza di altri presupposti	-	-	-	-	-	-	-	-	-
Decorrenza termini	-	-	-	-	-	-	-	-	-
Maggiorenne	-	-	-	-	-	-	-	-	-
Totale	6	-	6	1	-	1	7	-	7
<i>Trasferimenti ad altro CPA</i>	-	-	-	-	-	-	-	-	-
<i>Allontanamenti</i>	-	-	-	-	-	-	-	-	-
Presenti al 30.06.2013	-	-	-	-	-	-	-	-	-
Presenza media nel periodo	0,1	0,0	0,1	0,0	0,0	0,0	0,1	0,0	0,1

Dipartimento Giustizia Minorile
Servizio Statistica

Flussi di utenza dei Centri di prima accoglienza
C.P.A. di Sassari - Primo semestre 2013

Movimenti e presenze	ITALIANI			STRANIERI			TOTALE		
	M	F	M+F	M	F	M+F	M	F	M+F
INGRESSI									
Accompagnato	-	-	-	-	-	-	-	-	-
Arrestato	12	-	12	-	-	-	12	-	12
Fermato	-	-	-	-	-	-	-	-	-
Totale	12	-	12	-	-	-	12	-	12
<i>Trasferimenti da altro CPA</i>	-	-	-	-	-	-	-	-	-
USCITE									
Con applicazione misura cautelare									
Prescrizioni	1	-	1	-	-	-	1	-	1
Permanenza in casa	8	-	8	-	-	-	8	-	8
Collocamento in comunità	3	-	3	-	-	-	3	-	3
Custodia cautelare	-	-	-	-	-	-	-	-	-
Altre uscite									
Remissione in libertà	-	-	-	-	-	-	-	-	-
Minore di 14 anni	-	-	-	-	-	-	-	-	-
Estraneità al fatto	-	-	-	-	-	-	-	-	-
Minore in stato di gravidanza	-	-	-	-	-	-	-	-	-
Mancanza di altri presupposti	-	-	-	-	-	-	-	-	-
Decorrenza termini	-	-	-	-	-	-	-	-	-
Maggiorenne	-	-	-	-	-	-	-	-	-
Totale	12	-	12	-	-	-	12	-	12
<i>Trasferimenti ad altro CPA</i>	-	-	-	-	-	-	-	-	-
<i>Allontanamenti</i>	-	-	-	-	-	-	-	-	-
Presenti al 30.06.2013	-	-	-	-	-	-	-	-	-
Presenza media nel periodo	0,2	0,0	0,2	0,0	0,0	0,0	0,2	0,0	0,2

Dipartimento Giustizia Minorile
Servizio Statistica

Flussi di utenza dei Centri di prima accoglienza
C.P.A. di Taranto - Primo semestre 2013

Movimenti e presenze	ITALIANI			STRANIERI			TOTALE		
	M	F	M+F	M	F	M+F	M	F	M+F
INGRESSI									
Accompagnato	1	-	1	-	-	-	1	-	1
Arrestato	5	-	5	-	-	-	5	-	5
Fermato	1	-	1	-	-	-	1	-	1
Totale	7	-	7	-	-	-	7	-	7
<i>Trasferimenti da altro CPA</i>	-	-	-	-	-	-	-	-	-
USCITE									
Con applicazione misura cautelare									
Prescrizioni	-	-	-	-	-	-	-	-	-
Permanenza in casa	1	-	1	-	-	-	1	-	1
Collocamento in comunità	3	-	3	-	-	-	3	-	3
Custodia cautelare	2	-	2	-	-	-	2	-	2
Altre uscite									
Remissione in libertà	-	-	-	-	-	-	-	-	-
Minore di 14 anni	-	-	-	-	-	-	-	-	-
Estraneità al fatto	-	-	-	-	-	-	-	-	-
Minore in stato di gravidanza	-	-	-	-	-	-	-	-	-
Mancanza di altri presupposti	-	-	-	-	-	-	-	-	-
Decorrenza termini	-	-	-	-	-	-	-	-	-
Maggiorenne	-	-	-	-	-	-	-	-	-
Totale	6	-	6	-	-	-	6	-	6
<i>Trasferimenti ad altro CPA</i>	-	-	-	-	-	-	-	-	-
<i>Allontanamenti</i>	-	-	-	-	-	-	-	-	-
Presenti al 30.06.2013	1	-	1	-	-	-	1	-	1
Presenza media nel periodo	0,1	0,0	0,1	0,0	0,0	0,0	0,1	0,0	0,1

Dipartimento Giustizia Minorile
Servizio Statistica

Flussi di utenza dei Centri di prima accoglienza
C.P.A. di Torino - Primo semestre 2013

Movimenti e presenze	ITALIANI			STRANIERI			TOTALE		
	M	F	M+F	M	F	M+F	M	F	M+F
INGRESSI									
Accompagnato	-	-	-	10	7	17	10	7	17
Arrestato	19	3	22	51	7	58	70	10	80
Fermato	-	-	-	3	-	3	3	-	3
Totale	19	3	22	64	14	78	83	17	100
<i>Trasferimenti da altro CPA</i>	-	-	-	-	-	-	-	-	-
USCITE									
Con applicazione misura cautelare									
Prescrizioni	1	1	2	10	1	11	11	2	13
Permanenza in casa	5	-	5	9	8	17	14	8	22
Collocamento in comunità	1	-	1	22	3	25	23	3	26
Custodia cautelare	3	-	3	7	-	7	10	-	10
Altre uscite									
Remissione in libertà	5	-	5	5	-	5	10	-	10
Minore di 14 anni	-	-	-	-	-	-	-	-	-
Estraneità al fatto	-	-	-	-	-	-	-	-	-
Minore in stato di gravidanza	-	-	-	-	-	-	-	-	-
Mancanza di altri presupposti	3	2	5	10	2	12	13	4	17
Decorrenza termini	-	-	-	-	-	-	-	-	-
Maggiorenne	-	-	-	-	-	-	-	-	-
Totale	18	3	21	63	14	77	81	17	98
<i>Trasferimenti ad altro CPA</i>	-	-	-	-	-	-	-	-	-
<i>Allontanamenti</i>	-	-	-	-	-	-	-	-	-
Presenti al 30.06.2013	1	-	1	1	-	1	2	-	2
Presenza media nel periodo	0,3	0,0	0,4	1,0	0,3	1,3	1,3	0,3	1,6

Dipartimento Giustizia Minorile
Servizio Statistica

Flussi di utenza dei Centri di prima accoglienza
C.P.A. di Trento - Primo semestre 2013

Movimenti e presenze	ITALIANI			STRANIERI			TOTALE		
	M	F	M+F	M	F	M+F	M	F	M+F
INGRESSI									
Accompagnato	-	-	-	-	-	-	-	-	-
Arrestato	1	-	1	3	1	4	4	1	5
Fermato	-	-	-	-	-	-	-	-	-
Totale	1	-	1	3	1	4	4	1	5
<i>Trasferimenti da altro CPA</i>	1	-	1	-	-	-	1	-	1
USCITE									
Con applicazione misura cautelare									
Prescrizioni	-	-	-	-	1	1	-	1	1
Permanenza in casa	-	-	-	1	-	1	1	-	1
Collocamento in comunità	2	-	2	1	-	1	3	-	3
Custodia cautelare	-	-	-	-	-	-	-	-	-
Altre uscite									
Remissione in libertà	-	-	-	1	-	1	1	-	1
Minore di 14 anni	-	-	-	-	-	-	-	-	-
Estraneità al fatto	-	-	-	-	-	-	-	-	-
Minore in stato di gravidanza	-	-	-	-	-	-	-	-	-
Mancanza di altri presupposti	-	-	-	-	-	-	-	-	-
Decorrenza termini	-	-	-	-	-	-	-	-	-
Maggiorenne	-	-	-	-	-	-	-	-	-
Totale	2	-	2	3	1	4	5	1	6
<i>Trasferimenti ad altro CPA</i>	-	-	-	-	-	-	-	-	-
<i>Allontanamenti</i>	-	-	-	-	-	-	-	-	-
Presenti al 30.06.2013	-	-	-	-	-	-	-	-	-
Presenza media nel periodo	0,0	0,0	0,0	0,1	0,0	0,1	0,1	0,0	0,1

Dipartimento Giustizia Minorile
Servizio Statistica

Flussi di utenza dei Centri di prima accoglienza
C.P.A. di Treviso - Primo semestre 2013

Movimenti e presenze	ITALIANI			STRANIERI			TOTALE		
	M	F	M+F	M	F	M+F	M	F	M+F
INGRESSI									
Accompagnato	-	-	-	-	-	-	-	-	-
Arrestato	9	1	10	18	4	22	27	5	32
Fermato	-	-	-	-	-	-	-	-	-
Totale	9	1	10	18	4	22	27	5	32
<i>Trasferimenti da altro CPA</i>	-	-	-	-	-	-	-	-	-
USCITE									
Con applicazione misura cautelare									
Prescrizioni	-	1	1	-	-	-	-	1	1
Permanenza in casa	2	-	2	3	-	3	5	-	5
Collocamento in comunità	4	-	4	5	1	6	9	1	10
Custodia cautelare	2	-	2	10	3	13	12	3	15
Altre uscite									
Remissione in libertà	-	-	-	-	-	-	-	-	-
Minore di 14 anni	-	-	-	-	-	-	-	-	-
Estraneità al fatto	-	-	-	-	-	-	-	-	-
Minore in stato di gravidanza	-	-	-	-	-	-	-	-	-
Mancanza di altri presupposti	-	-	-	-	-	-	-	-	-
Decorrenza termini	-	-	-	-	-	-	-	-	-
Maggiorenne	-	-	-	-	-	-	-	-	-
Totale	8	1	9	18	4	22	26	5	31
<i>Trasferimenti ad altro CPA</i>	1	-	1	-	-	-	1	-	1
<i>Allontanamenti</i>	-	-	-	-	-	-	-	-	-
Presenti al 30.06.2013	-	-	-	-	-	-	-	-	-
Presenza media nel periodo	0,1	0,0	0,2	0,3	0,1	0,4	0,4	0,1	0,5

Dipartimento Giustizia Minorile
Servizio Statistica

Flussi di utenza dei Centri di prima accoglienza
C.P.A. di Trieste - Primo semestre 2013

Movimenti e presenze	ITALIANI			STRANIERI			TOTALE		
	M	F	M+F	M	F	M+F	M	F	M+F
INGRESSI									
Accompagnato	-	-	-	-	-	-	-	-	-
Arrestato	3	-	3	2	-	2	5	-	5
Fermato	-	2	2	-	-	-	-	2	2
Totale	3	2	5	2	-	2	5	2	7
<i>Trasferimenti da altro CPA</i>	-	-	-	-	-	-	-	-	-
USCITE									
Con applicazione misura cautelare									
Prescrizioni	-	-	-	-	-	-	-	-	-
Permanenza in casa	-	-	-	-	-	-	-	-	-
Collocamento in comunità	2	2	4	2	-	2	4	2	6
Custodia cautelare	-	-	-	-	-	-	-	-	-
Altre uscite									
Remissione in libertà	-	-	-	-	-	-	-	-	-
Minore di 14 anni	-	-	-	-	-	-	-	-	-
Estraneità al fatto	-	-	-	-	-	-	-	-	-
Minore in stato di gravidanza	-	-	-	-	-	-	-	-	-
Mancanza di altri presupposti	-	-	-	-	-	-	-	-	-
Decorrenza termini	-	-	-	-	-	-	-	-	-
Maggiorenne	-	-	-	-	-	-	-	-	-
Totale	2	2	4	2	-	2	4	2	6
<i>Trasferimenti ad altro CPA</i>	-	-	-	-	-	-	-	-	-
<i>Allontanamenti</i>	-	-	-	-	-	-	-	-	-
Presenti al 30.06.2013	-	-	-	-	-	-	-	-	-
Presenza media nel periodo	0,1	0,0	0,1	0,0	0,0	0,1	0,1	0,0	0,1

Dipartimento Giustizia Minorile
Servizio Statistica

Ingressi e presenza media giornaliera nei Centri di prima accoglienza nel primo semestre 2013.

CPA	N. INGRESSI	N.TRASFERIMENTI	PRESENZA MEDIA GIORNALIERA
ANCONA	6	0	0,1
BARI	39	0	0,6
BOLOGNA	30	0	0,5
CALTANISSETTA	10	0	0,2
CATANIA	71	0	1,3
CATANZARO	8	0	0,1
FIRENZE	71	0	1,3
GENOVA	14	0	0,2
L'AQUILA	16	0	0,2
LECCE	10	0	0,2
MESSINA	4	1	0,1
MILANO	141	0	2,8
NAPOLI	117	0	2,0
NISIDA	12	0	0,2
PALERMO	41	0	0,6
POTENZA	0	0	0,0
QUARTUCCIU	3	0	0,1
REGGIO CALABRIA	9	0	0,2
ROMA	282	0	5,3
SALERNO	7	0	0,1
SASSARI	12	0	0,2
TARANTO	7	0	0,1
TORINO	100	0	1,6
TRENTO	5	1	0,1
TREVISO	32	0	0,5
TRIESTE	7	0	0,1
TOTALE	1.054	2	18,9