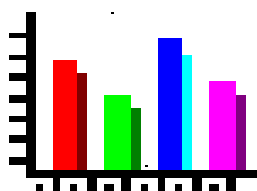




**G** **M**  
**I** **U**  
**N **S**  
**O** **T**  
**R** **I**  
**I** **Z**  
**L** **I**  
**E** **A****



**Uffici di servizio sociale  
per i minorenni**

**Dati statistici relativi  
all'anno 2012**

*A cura del Servizio Statistica*

Roma, 28 agosto 2013

Dipartimento Giustizia Minorile  
Ufficio I del Capo Dipartimento  
Servizio Statistica

Via Damiano Chiesa 24 - 00136  
Tel. 0668188268-274-279-297  
E-mail: statistiche.dgm@giustizia.it

**DIPARTIMENTO GIUSTIZIA MINORILE**  
**Servizio Statistica**

**UFFICI DI SERVIZIO SOCIALE PER I MINORENNI**

**SITUAZIONE NAZIONALE**

**DATI RELATIVI ALL'ANNO 2012**

**AREA PENALE - Soggetti segnalati dall'Autorità Giudiziaria**

SOGGETTI SEGNALATI	Italiani			Stranieri			Totale		
	m	f	mf	m	f	mf	m	f	mf
Nuovi soggetti	10.284	1.701	<b>11.985</b>	2.789	588	<b>3.377</b>	13.073	2.289	<b>15.362</b>
Soggetti già conosciuti	1.225	83	<b>1.308</b>	373	90	<b>463</b>	1.598	173	<b>1.771</b>
<b>Totale soggetti segnalati</b>	<b>11.509</b>	<b>1.784</b>	<b>13.293</b>	<b>3.162</b>	<b>678</b>	<b>3.840</b>	<b>14.671</b>	<b>2.462</b>	<b>17.133</b>

Nuovi soggetti: soggetti per i quali il fascicolo è stato aperto nel periodo in esame.

Soggetti già conosciuti: soggetti con fascicolo aperto in periodi precedenti e nuova notizia di reato nel periodo in esame.

**AREA PENALE - Soggetti in carico all'USSM**

SOGGETTI IN CARICO	Italiani			Stranieri			Totale		
	m	f	mf	m	f	mf	m	f	mf
Presi in carico per la prima volta nel 2012	5.503	817	<b>6.320</b>	1.268	183	<b>1.451</b>	6.771	1.000	<b>7.771</b>
Già precedentemente in carico	9.382	928	<b>10.310</b>	2.054	272	<b>2.326</b>	11.436	1.200	<b>12.636</b>
<b>Totale soggetti in carico</b>	<b>14.885</b>	<b>1.745</b>	<b>16.630</b>	<b>3.322</b>	<b>455</b>	<b>3.777</b>	<b>18.207</b>	<b>2.200</b>	<b>20.407</b>
<i>di cui per provvedimenti di:</i>									
Denuncia a piede libero	3.835	560	<b>4.395</b>	718	91	<b>809</b>	4.553	651	<b>5.204</b>
Denuncia con accompagnamento a casa	62	8	<b>70</b>	21	2	<b>23</b>	83	10	<b>93</b>
Denuncia con ingresso in comunità	2	0	<b>2</b>	0	0	<b>0</b>	2	0	<b>2</b>
Ingresso in CPA	1.022	48	<b>1.070</b>	421	88	<b>509</b>	1.443	136	<b>1.579</b>
Misura cautelare	2.449	102	<b>2.551</b>	1.029	142	<b>1.171</b>	3.478	244	<b>3.722</b>
Messa alla prova	4.386	306	<b>4.692</b>	890	65	<b>955</b>	5.276	371	<b>5.647</b>
Misure alternative alla detenzione	293	10	<b>303</b>	85	20	<b>105</b>	378	30	<b>408</b>
Esecuzione pena	853	22	<b>875</b>	253	54	<b>307</b>	1.106	76	<b>1.182</b>
Sanzioni sostitutive	36	2	<b>38</b>	13	1	<b>14</b>	49	3	<b>52</b>
Misure di sicurezza	46	1	<b>47</b>	5	1	<b>6</b>	51	2	<b>53</b>

N.B.: I soggetti in carico a più USSM sono conteggiati una sola volta.

**DIPARTIMENTO GIUSTIZIA MINORILE**  
*Servizio Statistica*

**Soggetti in carico agli Uffici di servizio sociale per i minorenni**  
**secondo il Paese di provenienza e il sesso**  
**Anno 2012**

PAESI	SESSO		TOTALE
	Maschi	Femmine	
<b>EUROPA</b>	<b>16.558</b>	<b>2.098</b>	<b>18.656</b>
<b>Unione Europea</b>	<b>15.615</b>	<b>1.883</b>	<b>17.498</b>
<i>Italia</i>	<i>14.885</i>	<i>1.745</i>	<i>16.630</i>
Austria	5	1	6
Bulgaria	17	4	21
Ceca, Repubblica	3	1	4
Estonia	0	1	1
Francia	7	0	7
Germania	18	3	21
Grecia	2	0	2
Lettonia	3	0	3
Lituania	2	1	3
Paesi Bassi	3	0	3
Polonia	40	8	48
Regno Unito	1	0	1
Romania	610	117	727
Slovacchia	4	1	5
Slovenia	10	1	11
Spagna	3	0	3
Ungheria	2	0	2
<b>Altri paesi d'Europa</b>	<b>943</b>	<b>215</b>	<b>1.158</b>
Albania	427	26	453
Bielorussia	7	0	7
Bosnia-Erzegovina	63	56	119
Croazia	65	61	126
Kosovo	47	3	50
Macedonia	84	18	102
Moldova	68	6	74
Monaco	1	0	1
Montenegro	4	1	5
Russia	15	2	17
Serbia	92	34	126
Svizzera	2	2	4
Turchia	7	0	7
Ucraina	61	6	67

**DIPARTIMENTO GIUSTIZIA MINORILE**  
**Servizio Statistica**

**segue - Soggetti in carico agli Uffici di servizio sociale per i minorenni**  
**secondo il Paese di provenienza e il sesso**  
**Anno 2012**

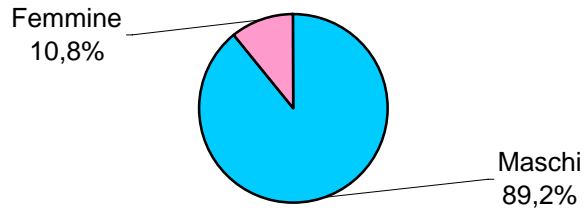
PAESI	SESSO		TOTALE
	Maschi	Femmine	
<b>AFRICA</b>	<b>1.187</b>	<b>43</b>	<b>1.230</b>
Algeria	24	1	25
Angola	1	0	1
Benin (ex Dahomey)	1	0	1
Burkina Faso (ex Alto Volta)	11	0	11
Camerun	2	0	2
Centrafricana, Repubblica	1	0	1
Congo	16	1	17
Costa d'Avorio	26	0	26
Egitto	70	0	70
Eritrea	2	1	3
Etiopia	6	0	6
Gabon	19	0	19
Gambia	5	0	5
Ghana	23	0	23
Guinea	3	0	3
Guinea Bissau	1	0	1
Liberia	0	1	1
Libia	7	0	7
Madagascar	0	1	1
Mali	5	0	5
Marocco	627	27	654
Mauritania	2	0	2
Nigeria	19	2	21
Senegal	79	2	81
Seychelles	2	0	2
Sierra Leone	0	1	1
Somalia	11	0	11
Sud Africa	1	0	1
Sudan	3	0	3
Togo	2	0	2
Tunisia	218	6	224

**DIPARTIMENTO GIUSTIZIA MINORILE**  
**Servizio Statistica**

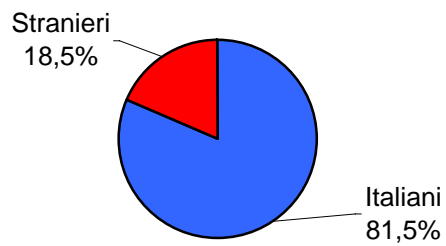
**segue - Soggetti in carico agli Uffici di servizio sociale per i minorenni**  
**secondo il Paese di provenienza e il sesso**  
**Anno 2012**

PAESI	SESSO		TOTALE
	Maschi	Femmine	
<b>AMERICA</b>	<b>316</b>	<b>44</b>	<b>360</b>
Argentina	8	0	8
Bolivia	8	0	8
Brasile	30	0	30
Cile	10	2	12
Colombia	19	6	25
Cuba	8	0	8
Dominicana, Repubblica	29	5	34
Ecuador	130	21	151
El Salvador	6	0	6
Haiti	1	0	1
Paraguay	1	0	1
Perù	57	9	66
Stati Uniti d'America	2	1	3
Uruguay	1	0	1
Venezuela	6	0	6
<b>ASIA</b>	<b>139</b>	<b>12</b>	<b>151</b>
Afghanistan	11	0	11
Bangladesh	30	0	30
Cina	23	5	28
Filippine	14	2	16
Georgia	1	0	1
Giordania	1	0	1
India	19	1	20
Iran, Repubblica Islamica del	5	2	7
Iraq	8	1	9
Kirghizistan	1	0	1
Libano	3	0	3
Pakistan	15	0	15
Qatar	0	1	1
Siria	3	0	3
Sri Lanka (ex Ceylon)	2	0	2
Territori dell'Autonomia Palestinese	2	0	2
Thailandia	1	0	1
<b>OCEANIA</b>	<b>2</b>	<b>1</b>	<b>3</b>
Heard e Mc Donald, Isole	0	1	1
Marianne Sett., Isole	1	0	1
Pitcairn	1	0	1
<b>Apolide</b>	<b>5</b>	<b>2</b>	<b>7</b>
<b>TOTALE</b>	<b>18.207</b>	<b>2.200</b>	<b>20.407</b>

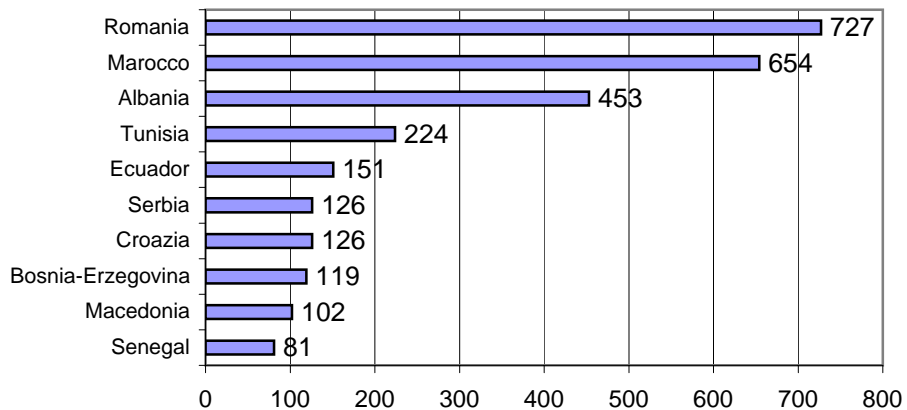
**Soggetti in carico agli USSM nell'anno 2012, secondo il sesso. Valori per 100 minori.**



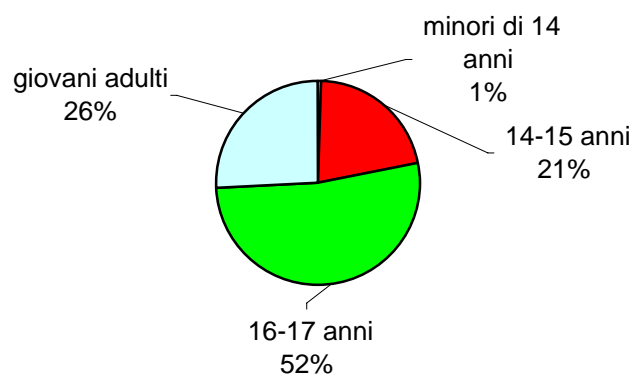
**Soggetti in carico agli USSM nell'anno 2012, secondo la nazionalità. Valori per 100 minori.**



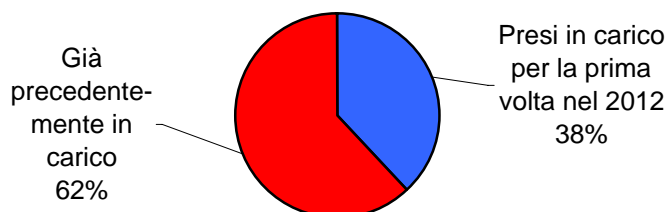
**Soggetti stranieri in carico agli USSM nell'anno 2012. Primi dieci Paesi di provenienza.**



**Soggetti in carico agli USSM nell'anno 2012 secondo l'età alla presa in carico. Valori per 100 minori.**



**Soggetti in carico agli USSM nell'anno 2012, secondo il periodo di presa in carico. Valori per 100 minori.**



**DIPARTIMENTO GIUSTIZIA MINORILE**  
**Servizio Statistica**

**UFFICI DI SERVIZIO SOCIALE PER I MINORENNI**

**SITUAZIONE NAZIONALE**

**DATI RELATIVI ALL'ANNO 2012**

**AREA MINORI ABUSATI E CONTESI**

SOGGETTI	Italiani			Stranieri			Totale		
	m	f	mf	m	f	mf	m	f	mf
<b>Minori vittime di violenza sessuale (Legge 66/96)</b>									
<i>Minori segnalati nel 2012</i>	32	101	133	7	13	20	39	114	153
<i>Minori presi in carico</i>									
Minori per i quali sono state attivate azioni di servizio sociale per la prima volta nel 2012	31	103	134	6	16	22	37	119	156
Minori in carico da periodi precedenti al 2012	18	42	60	2	5	7	20	47	67
Totale minori in carico	49	145	194	8	21	29	57	166	223
<b>Minori contesi nei casi di sottrazione internazionale (Legge 64/94)</b>									
<i>Minori segnalati nel 2012</i>	6	6	12	4	1	5	10	7	17
<i>Minori presi in carico</i>									
Minori per i quali sono state attivate azioni di servizio sociale per la prima volta nel 2012	6	6	12	3	2	5	9	8	17
Minori in carico da periodi precedenti al 2012	3	2	5	0	2	2	3	4	7
Totale minori in carico	9	8	17	3	4	7	12	12	24
<b>Minori coinvolti in casi inerenti ad altre Convenzioni o Regolamenti internazionali</b>									
Minori segnalati nell'anno 2012	1	3	4	0	0	-	1	3	4
<i>Minori presi in carico</i>									
Minori per i quali sono state attivate azioni di servizio sociale per la prima volta nel 2012	2	5	7	0	0	-	2	5	7
Minori in carico da periodi precedenti	0	0	-	0	0	-	-	-	-
Totale minori in carico	2	5	7	0	0	0	2	5	7



**DIPARTIMENTO GIUSTIZIA MINORILE**  
**Servizio Statistica**

**UFFICI DI SERVIZIO SOCIALE PER I MINORENNI**

**AREA NORD OCCIDENTALE**

**DATI RELATIVI ALL'ANNO 2012**

**AREA PENALE - Soggetti segnalati dall'Autorità Giudiziaria**

SOGGETTI SEGNALATI	Italiani			Stranieri			Totale		
	m	f	mf	m	f	mf	m	f	mf
Nuovi soggetti	1.515	273	<b>1.788</b>	763	159	<b>922</b>	2.278	432	<b>2.710</b>
Soggetti già conosciuti	117	18	<b>135</b>	79	25	<b>104</b>	196	43	<b>239</b>
<b>Totale soggetti segnalati</b>	<b>1.632</b>	<b>291</b>	<b>1.923</b>	<b>842</b>	<b>184</b>	<b>1.026</b>	<b>2.474</b>	<b>475</b>	<b>2.949</b>

Nuovi soggetti: soggetti per i quali il fascicolo è stato aperto nel periodo in esame.

Soggetti già conosciuti: soggetti con fascicolo aperto in periodi precedenti e nuova notizia di reato nel periodo in esame.

**AREA PENALE - Soggetti in carico all'USSM**

SOGGETTI IN CARICO	Italiani			Stranieri			Totale		
	m	f	mf	m	f	mf	m	f	mf
Presi in carico per la prima volta nel 2012	623	77	<b>700</b>	356	46	<b>402</b>	979	123	<b>1.102</b>
Già precedentemente in carico	1.077	104	<b>1.181</b>	594	91	<b>685</b>	1.671	195	<b>1.866</b>
<b>Totale soggetti in carico</b>	<b>1.700</b>	<b>181</b>	<b>1.881</b>	<b>950</b>	<b>137</b>	<b>1.087</b>	<b>2.650</b>	<b>318</b>	<b>2.968</b>
<i>di cui per provvedimenti di:</i>									
Denuncia a piede libero	374	49	<b>423</b>	194	30	<b>224</b>	568	79	<b>647</b>
Denuncia con accompagnamento a casa	3	-	<b>3</b>	2	1	<b>3</b>	5	1	<b>6</b>
Denuncia con ingresso in comunità	-	-	-	-	-	-	-	-	-
Ingresso in CPA	140	14	<b>154</b>	151	32	<b>183</b>	291	46	<b>337</b>
Misura cautelare	412	31	<b>443</b>	373	46	<b>419</b>	785	77	<b>862</b>
Messa alla prova	810	52	<b>862</b>	40	26	<b>66</b>	850	78	<b>928</b>
Misure alternative alla detenzione	40	4	<b>44</b>	27	7	<b>34</b>	67	11	<b>78</b>
Esecuzione pena	63	5	<b>68</b>	65	15	<b>80</b>	128	20	<b>148</b>
Sanzioni sostitutive	2	-	<b>2</b>	-	-	-	2	-	<b>2</b>
Misure di sicurezza	16	-	<b>16</b>	2	1	<b>3</b>	18	1	<b>19</b>

N.B.: I soggetti in carico a più USSM sono conteggiati una sola volta.



**DIPARTIMENTO GIUSTIZIA MINORILE**  
**Servizio Statistica**

**UFFICI DI SERVIZIO SOCIALE PER I MINORENNI**

**AREA NORD ORIENTALE**

**DATI RELATIVI ALL'ANNO 2012**

**AREA PENALE - Soggetti segnalati dall'Autorità Giudiziaria**

SOGGETTI SEGNALATI	Italiani			Stranieri			Totale		
	m	f	mf	m	f	mf	m	f	mf
Nuovi soggetti	1.434	291	<b>1.725</b>	742	137	<b>879</b>	2.176	428	<b>2.604</b>
Soggetti già conosciuti	161	27	<b>188</b>	126	13	<b>139</b>	287	40	<b>327</b>
<b>Totale soggetti segnalati</b>	<b>1.595</b>	<b>318</b>	<b>1.913</b>	<b>868</b>	<b>150</b>	<b>1.018</b>	<b>2.463</b>	<b>468</b>	<b>2.931</b>

Nuovi soggetti: soggetti per i quali il fascicolo è stato aperto nel periodo in esame.

Soggetti già conosciuti: soggetti con fascicolo aperto in periodi precedenti e nuova notizia di reato nel periodo in esame.

**AREA PENALE - Soggetti in carico all'USSM**

SOGGETTI IN CARICO	Italiani			Stranieri			Totale		
	m	f	mf	m	f	mf	m	f	mf
Presi in carico per la prima volta nel 2012	638	114	<b>752</b>	314	40	<b>354</b>	952	154	<b>1.106</b>
Già precedentemente in carico	1.119	156	<b>1.275</b>	599	58	<b>657</b>	1.718	214	<b>1.932</b>
<b>Totale soggetti in carico</b>	<b>1.757</b>	<b>270</b>	<b>2.027</b>	<b>913</b>	<b>98</b>	<b>1.011</b>	<b>2.670</b>	<b>368</b>	<b>3.038</b>
<i>di cui per provvedimenti di:</i>									
Denuncia a piede libero	360	64	<b>424</b>	204	21	<b>225</b>	564	85	<b>649</b>
Denuncia con accompagnamento a casa	8	2	<b>10</b>	5	0	<b>5</b>	13	2	<b>15</b>
Denuncia con ingresso in comunità	-	-	-	-	-	-	-	-	-
Ingresso in CPA	72	6	<b>78</b>	77	11	<b>88</b>	149	17	<b>166</b>
Misura cautelare	243	22	<b>265</b>	301	25	<b>326</b>	544	47	<b>591</b>
Messa alla prova	405	46	<b>451</b>	188	15	<b>203</b>	593	61	<b>654</b>
Misure alternative alla detenzione	19	6	<b>25</b>	23	1	<b>24</b>	42	7	<b>49</b>
Esecuzione pena	43	9	<b>52</b>	67	7	<b>74</b>	110	16	<b>126</b>
Sanzioni sostitutive	12	2	<b>14</b>	9	1	<b>10</b>	21	3	<b>24</b>
Misure di sicurezza	1	0	<b>1</b>	-	-	-	1	-	<b>1</b>

N.B.: I soggetti in carico a più USSM sono conteggiati una sola volta.



**DIPARTIMENTO GIUSTIZIA MINORILE**  
**Servizio Statistica**

**UFFICI DI SERVIZIO SOCIALE PER I MINORENNI**

**AREA CENTRALE**

**DATI RELATIVI ALL'ANNO 2012**

**AREA PENALE - Soggetti segnalati dall'Autorità Giudiziaria**

SOGGETTI SEGNALATI	Italiani			Stranieri			Totale		
	m	f	mf	m	f	mf	m	f	mf
Nuovi soggetti	1.860	322	<b>2.182</b>	890	237	<b>1.127</b>	2.750	559	<b>3.309</b>
Soggetti già conosciuti	157	15	<b>172</b>	132	43	<b>175</b>	289	58	<b>347</b>
<b>Totale soggetti segnalati</b>	<b>2.017</b>	<b>337</b>	<b>2.354</b>	<b>1.022</b>	<b>280</b>	<b>1.302</b>	<b>3.039</b>	<b>617</b>	<b>3.656</b>

Nuovi soggetti: soggetti per i quali il fascicolo è stato aperto nel periodo in esame.

Soggetti già conosciuti: soggetti con fascicolo aperto in periodi precedenti e nuova notizia di reato nel periodo in esame.

**AREA PENALE - Soggetti in carico all'USSM**

SOGGETTI IN CARICO	Italiani			Stranieri			Totale		
	m	f	mf	m	f	mf	m	f	mf
Presi in carico per la prima volta nel 2012	731	97	<b>828</b>	315	66	<b>381</b>	1.046	163	<b>1.209</b>
Già precedentemente in carico	1.079	142	<b>1.221</b>	535	71	<b>606</b>	1.614	213	<b>1.827</b>
<b>Totale soggetti in carico</b>	<b>1.810</b>	<b>239</b>	<b>2.049</b>	<b>850</b>	<b>137</b>	<b>987</b>	<b>2.660</b>	<b>376</b>	<b>3.036</b>
<i>di cui per provvedimenti di:</i>									
Denuncia a piede libero	197	26	<b>223</b>	118	15	<b>133</b>	315	41	<b>356</b>
Denuncia con accompagnamento a casa	20	5	<b>25</b>	10	-	<b>10</b>	30	5	<b>35</b>
Denuncia con ingresso in comunità	-	-	-	-	-	-	-	-	-
Ingresso in CPA	173	10	<b>183</b>	121	34	<b>155</b>	294	44	<b>338</b>
Misura cautelare	284	17	<b>301</b>	208	51	<b>259</b>	492	68	<b>560</b>
Messa alla prova	514	41	<b>555</b>	194	18	<b>212</b>	708	59	<b>767</b>
Misure alternative alla detenzione	26	1	<b>27</b>	30	8	<b>38</b>	56	9	<b>65</b>
Esecuzione pena	68	1	<b>69</b>	78	19	<b>97</b>	146	20	<b>166</b>
Sanzioni sostitutive	2	-	<b>2</b>	2	-	<b>2</b>	4	-	<b>4</b>
Misure di sicurezza	1	1	<b>2</b>	2	-	<b>2</b>	3	1	<b>4</b>

N.B.: I soggetti in carico a più USSM sono conteggiati una sola volta.



**DIPARTIMENTO GIUSTIZIA MINORILE**  
**Servizio Statistica**

**UFFICI DI SERVIZIO SOCIALE PER I MINORENNI**

**AREA MERIDIONALE**

**DATI RELATIVI ALL'ANNO 2012**

**AREA PENALE - Soggetti segnalati dall'Autorità Giudiziaria**

SOGGETTI SEGNALATI	Italiani			Stranieri			Totale		
	m	f	mf	m	f	mf	m	f	mf
Nuovi soggetti	3.818	595	<b>4.413</b>	373	84	<b>457</b>	4.191	679	<b>4.870</b>
Soggetti già conosciuti	481	18	<b>499</b>	35	17	<b>52</b>	516	35	<b>551</b>
<b>Totale soggetti segnalati</b>	<b>4.299</b>	<b>613</b>	<b>4.912</b>	<b>408</b>	<b>101</b>	<b>509</b>	<b>4.707</b>	<b>714</b>	<b>5.421</b>

Nuovi soggetti: soggetti per i quali il fascicolo è stato aperto nel periodo in esame.

Soggetti già conosciuti: soggetti con fascicolo aperto in periodi precedenti e nuova notizia di reato nel periodo in esame.

**AREA PENALE - Soggetti in carico all'USSM**

SOGGETTI IN CARICO	Italiani			Stranieri			Totale		
	m	f	mf	m	f	mf	m	f	mf
Presi in carico per la prima volta nel 2012	2.153	342	<b>2.495</b>	246	36	<b>282</b>	2.399	378	<b>2.777</b>
Già precedentemente in carico	3.640	330	<b>3.970</b>	225	38	<b>263</b>	3.865	368	<b>4.233</b>
<b>Totale soggetti in carico</b>	<b>5.793</b>	<b>672</b>	<b>6.465</b>	<b>471</b>	<b>74</b>	<b>545</b>	<b>6.264</b>	<b>746</b>	<b>7.010</b>
<i>di cui per provvedimenti di:</i>									
Denuncia a piede libero	1.556	276	<b>1.832</b>	143	29	<b>172</b>	1.699	305	<b>2.004</b>
Denuncia con accompagnamento a casa	10	1	<b>11</b>	4	-	<b>4</b>	14	1	<b>15</b>
Denuncia con ingresso in comunità	-	-	-	-	-	-	-	-	-
Ingresso in CPA	364	12	<b>376</b>	67	13	<b>80</b>	431	25	<b>456</b>
Misura cautelare	902	26	<b>928</b>	145	25	<b>170</b>	1.047	51	<b>1.098</b>
Messa alla prova	1.780	103	<b>1.883</b>	79	6	<b>85</b>	1.859	109	<b>1.968</b>
Misure alternative alla detenzione	150	1	<b>151</b>	12	4	<b>16</b>	162	5	<b>167</b>
Esecuzione pena	390	7	<b>397</b>	41	12	<b>53</b>	431	19	<b>450</b>
Sanzioni sostitutive	15	-	<b>15</b>	2	-	<b>2</b>	17	-	<b>17</b>
Misure di sicurezza	17	-	<b>17</b>	-	-	-	17	-	<b>17</b>

N.B.: I soggetti in carico a più USSM sono conteggiati una sola volta.

**DIPARTIMENTO GIUSTIZIA MINORILE**  
**Servizio Statistica**

**UFFICI DI SERVIZIO SOCIALE PER I MINORENNI**

**AREA MERIDIONALE**

**DATI RELATIVI ALL'ANNO 2012**

**AREA MINORI ABUSATI E CONTESI**

SOGGETTI	Italiani			Stranieri			Totale		
	m	f	mf	m	f	mf	m	f	mf
<b>Minori vittime di violenza sessuale (Legge 66/96)</b>									
<i>Minori segnalati nel 2012</i>	15	49	64	4	9	13	19	58	77
<i>Minori presi in carico</i>									
Minori per i quali sono state attivate azioni di servizio sociale per la prima volta nel 2012	15	50	65	4	9	13	19	59	78
Minori in carico da periodi precedenti al 2012	5	17	22	1	4	5	6	21	27
<b>Totale minori in carico</b>	<b>20</b>	<b>67</b>	<b>87</b>	<b>5</b>	<b>13</b>	<b>18</b>	<b>25</b>	<b>80</b>	<b>105</b>
<b>Minori contesi nei casi di sottrazione internazionale (Legge 64/94)</b>									
<i>Minori segnalati nel 2012</i>	4	4	8	3	-	3	7	4	11
<i>Minori presi in carico</i>									
Minori per i quali sono state attivate azioni di servizio sociale per la prima volta nel 2012	4	4	8	2	-	2	6	4	10
Minori in carico da periodi precedenti al 2012	1	-	1	-	-	-	1	-	1
<b>Totale minori in carico</b>	<b>5</b>	<b>4</b>	<b>9</b>	<b>2</b>	<b>-</b>	<b>2</b>	<b>7</b>	<b>4</b>	<b>11</b>
<b>Minori coinvolti in casi inerenti ad altre Convenzioni o Regolamenti internazionali</b>									
<i>Minori segnalati nell'anno 2012</i>	-	-	-	-	-	-	-	-	-
<i>Minori presi in carico</i>									
Minori per i quali sono state attivate azioni di servizio sociale per la prima volta nel 2012	1	2	3	-	-	-	1	2	3
Minori in carico da periodi precedenti	-	-	-	-	-	-	-	-	-
<b>Totale minori in carico</b>	<b>1</b>	<b>2</b>	<b>3</b>	<b>-</b>	<b>-</b>	<b>-</b>	<b>1</b>	<b>2</b>	<b>3</b>



**DIPARTIMENTO GIUSTIZIA MINORILE**  
**Servizio Statistica**

**UFFICI DI SERVIZIO SOCIALE PER I MINORENNI**

**AREA INSULARE**

**DATI RELATIVI ALL'ANNO 2012**

**AREA PENALE - Soggetti segnalati dall'Autorità Giudiziaria**

SOGGETTI SEGNALATI	Italiani			Stranieri			Totale		
	m	f	mf	m	f	mf	m	f	mf
Nuovi soggetti	1.843	245	<b>2.088</b>	165	13	<b>178</b>	2.008	258	<b>2.266</b>
Soggetti già conosciuti	340	11	<b>351</b>	20	2	<b>22</b>	360	13	<b>373</b>
<b>Totale soggetti segnalati</b>	<b>2.183</b>	<b>256</b>	<b>2.439</b>	<b>185</b>	<b>15</b>	<b>200</b>	<b>2.368</b>	<b>271</b>	<b>2.639</b>

Nuovi soggetti: soggetti per i quali il fascicolo è stato aperto nel periodo in esame.

Soggetti già conosciuti: soggetti con fascicolo aperto in periodi precedenti e nuova notizia di reato nel periodo in esame.

**AREA PENALE - Soggetti in carico all'USSM**

SOGGETTI IN CARICO	Italiani			Stranieri			Totale		
	m	f	mf	m	f	mf	m	f	mf
Presi in carico per la prima volta nel 2012	1.495	196	<b>1.691</b>	135	12	<b>147</b>	1.630	208	<b>1.838</b>
Già precedentemente in carico	2.563	204	<b>2.767</b>	141	19	<b>160</b>	2.704	223	<b>2.927</b>
<b>Totale soggetti in carico</b>	<b>4.058</b>	<b>400</b>	<b>4.458</b>	<b>276</b>	<b>31</b>	<b>307</b>	<b>4.334</b>	<b>431</b>	<b>4.765</b>
<i>di cui per provvedimenti di:</i>									
Denuncia a piede libero	1.376	147	<b>1.523</b>	84	5	<b>89</b>	1.460	152	<b>1.612</b>
Denuncia con accompagnamento a casa	23	1	<b>24</b>	-	1	<b>1</b>	23	2	<b>25</b>
Denuncia con ingresso in comunità	2	-	<b>2</b>	-	-	<b>-</b>	2	-	<b>2</b>
Ingresso in CPA	296	6	<b>302</b>	43	6	<b>49</b>	339	12	<b>351</b>
Misura cautelare	690	10	<b>700</b>	91	7	<b>98</b>	781	17	<b>798</b>
Messa alla prova	967	68	<b>1.035</b>	50	3	<b>53</b>	1.017	71	<b>1.088</b>
Misure alternative alla detenzione	80	-	<b>80</b>	8	-	<b>8</b>	88	-	<b>88</b>
Esecuzione pena	338	1	<b>339</b>	40	4	<b>44</b>	378	5	<b>383</b>
Sanzioni sostitutive	6	-	<b>6</b>	-	-	<b>-</b>	6	-	<b>6</b>
Misure di sicurezza	12	-	<b>12</b>	1	-	<b>1</b>	13	-	<b>13</b>

N.B.: I soggetti in carico a più USSM sono conteggiati una sola volta.

**DIPARTIMENTO GIUSTIZIA MINORILE**  
**Servizio Statistica**

**UFFICI DI SERVIZIO SOCIALE PER I MINORENNI**

**AREA INSULARE**

**DATI RELATIVI ALL'ANNO 2012**

**AREA MINORI ABUSATI E CONTESI**

SOGGETTI	Italiani			Stranieri			Totale		
	m	f	mf	m	f	mf	m	f	mf
<b>Minori vittime di violenza sessuale (Legge 66/96)</b>									
<i>Minori segnalati nel 2012</i>	13	34	47	1	2	3	14	36	50
<i>Minori presi in carico</i>									
Minori per i quali sono state attivate azioni di servizio sociale per la prima volta nel 2012	12	30	42	-	2	2	12	32	44
Minori in carico da periodi precedenti al 2012	9	18	27	1	-	1	10	18	28
Totale minori in carico	21	48	69	1	2	3	22	50	72
<b>Minori contesi nei casi di sottrazione internazionale (Legge 64/94)</b>									
<i>Minori segnalati nel 2012</i>	2	1	3	-	-	-	2	1	3
<i>Minori presi in carico</i>									
Minori per i quali sono state attivate azioni di servizio sociale per la prima volta nel 2012	2	1	3	-	-	-	2	1	3
Minori in carico da periodi precedenti al 2012	-	-	-	-	-	-	-	-	-
Totale minori in carico	2	1	3	-	-	-	2	1	3
<b>Minori coinvolti in casi inerenti ad altre Convenzioni o Regolamenti internazionali</b>									
<i>Minori segnalati nell'anno 2012</i>	1	3	4	-	-	-	1	3	4
<i>Minori presi in carico</i>									
Minori per i quali sono state attivate azioni di servizio sociale per la prima volta nel 2012	1	3	4	-	-	-	1	3	4
Minori in carico da periodi precedenti	-	-	-	-	-	-	-	-	-
Totale minori in carico	1	3	4	-	-	-	1	3	4





**DIPARTIMENTO GIUSTIZIA MINORILE**  
**Servizio Statistica**

**UFFICI DI SERVIZIO SOCIALE PER I MINORENNI**

**SEDE DI BARI**

**DATI RELATIVI ALL'ANNO 2012**

**AREA PENALE - Soggetti segnalati dall'Autorità Giudiziaria**

SOGGETTI SEGNALATI	Italiani			Stranieri			Totale		
	m	f	mf	m	f	mf	m	f	mf
Nuovi soggetti	865	170	<b>1.035</b>	116	21	<b>137</b>	981	191	<b>1.172</b>
Soggetti già conosciuti	183	4	<b>187</b>	10	1	<b>11</b>	193	5	<b>198</b>
<b>Totale soggetti segnalati</b>	<b>1.048</b>	<b>174</b>	<b>1.222</b>	<b>126</b>	<b>22</b>	<b>148</b>	<b>1.174</b>	<b>196</b>	<b>1.370</b>

Nuovi soggetti: soggetti per i quali il fascicolo è stato aperto nel periodo in esame.

Soggetti già conosciuti: soggetti con fascicolo aperto in periodi precedenti e nuova notizia di reato nel periodo in esame.

**AREA PENALE - Soggetti in carico all'USSM**

SOGGETTI IN CARICO	Italiani			Stranieri			Totale		
	m	f	mf	m	f	mf	m	f	mf
Presi in carico per la prima volta nel 2012	393	58	<b>451</b>	78	6	<b>84</b>	471	64	<b>535</b>
Già precedentemente in carico	751	67	<b>818</b>	40	8	<b>48</b>	791	75	<b>866</b>
<b>Totale soggetti in carico</b>	<b>1.144</b>	<b>125</b>	<b>1.269</b>	<b>118</b>	<b>14</b>	<b>132</b>	<b>1.262</b>	<b>139</b>	<b>1.401</b>
<i>di cui per provvedimenti di:</i>									
Denuncia a piede libero	276	34	<b>310</b>	31	5	<b>36</b>	307	39	<b>346</b>
Denuncia con accompagnamento a casa	-	-	-	3	-	<b>3</b>	3	-	<b>3</b>
Denuncia con ingresso in comunità	-	-	-	-	-	-	-	-	-
Ingresso in CPA	64	1	<b>65</b>	15	-	<b>15</b>	79	1	<b>80</b>
Misura cautelare	207	3	<b>210</b>	56	5	<b>61</b>	263	8	<b>271</b>
Messa alla prova	318	23	<b>341</b>	18	1	<b>19</b>	336	24	<b>360</b>
Misure alternative alla detenzione	31	-	<b>31</b>	5	-	<b>5</b>	36	-	<b>36</b>
Esecuzione pena	51	1	<b>52</b>	13	2	<b>15</b>	64	3	<b>67</b>
Sanzioni sostitutive	9	-	<b>9</b>	2	-	<b>2</b>	11	-	<b>11</b>
Misure di sicurezza			-			-	-	-	-









**DIPARTIMENTO GIUSTIZIA MINORILE**  
**Servizio Statistica**

**UFFICI DI SERVIZIO SOCIALE PER I MINORENNI**

**SEDE DI BOLZANO**

**DATI RELATIVI ALL'ANNO 2012**

**AREA PENALE - Soggetti segnalati dall'Autorità Giudiziaria**

SOGGETTI SEGNALATI	Italiani			Stranieri			Totale		
	m	f	mf	m	f	mf	m	f	mf
Nuovi soggetti	191	49	<b>240</b>	65	19	<b>84</b>	256	68	<b>324</b>
Soggetti già conosciuti	37	10	<b>47</b>	13	1	<b>14</b>	50	11	<b>61</b>
<b>Totale soggetti segnalati</b>	<b>228</b>	<b>59</b>	<b>287</b>	<b>78</b>	<b>20</b>	<b>98</b>	<b>306</b>	<b>79</b>	<b>385</b>

Nuovi soggetti: soggetti per i quali il fascicolo è stato aperto nel periodo in esame.

Soggetti già conosciuti: soggetti con fascicolo aperto in periodi precedenti e nuova notizia di reato nel periodo in esame.

**AREA PENALE - Soggetti in carico all'USSM**

SOGGETTI IN CARICO	Italiani			Stranieri			Totale		
	m	f	mf	m	f	mf	m	f	mf
Presi in carico per la prima volta nel 2012	87	22	<b>109</b>	30	4	<b>34</b>	117	26	<b>143</b>
Già precedentemente in carico	82	25	<b>107</b>	42	10	<b>52</b>	124	35	<b>159</b>
<b>Totale soggetti in carico</b>	<b>169</b>	<b>47</b>	<b>216</b>	<b>72</b>	<b>14</b>	<b>86</b>	<b>241</b>	<b>61</b>	<b>302</b>
<i>di cui per provvedimenti di:</i>									
Denuncia a piede libero	87	23	<b>110</b>	31	4	<b>35</b>	118	27	<b>145</b>
Denuncia con accompagnamento a casa	-	-	-	-	-	-	-	-	-
Denuncia con ingresso in comunità	-	-	-	-	-	-	-	-	-
Ingresso in CPA	6	1	<b>7</b>	3	1	<b>4</b>	9	2	<b>11</b>
Misura cautelare	9	1	<b>10</b>	8	1	<b>9</b>	17	2	<b>19</b>
Messa alla prova	27	11	<b>38</b>	5	6	<b>11</b>	32	17	<b>49</b>
Misure alternative alla detenzione	4	2	<b>6</b>	3	-	<b>3</b>	7	2	<b>9</b>
Esecuzione pena	7	2	<b>9</b>	5	1	<b>6</b>	12	3	<b>15</b>
Sanzioni sostitutive	7	2	<b>9</b>	3	1	<b>4</b>	10	3	<b>13</b>
Misure di sicurezza			-			-	-	-	-



**DIPARTIMENTO GIUSTIZIA MINORILE**  
**Servizio Statistica**

**UFFICI DI SERVIZIO SOCIALE PER I MINORENNI**

**SEDE DI BRESCIA**

**DATI RELATIVI ALL'ANNO 2012**

**AREA PENALE - Soggetti segnalati dall'Autorità Giudiziaria**

SOGGETTI SEGNALATI	Italiani			Stranieri			Totale		
	m	f	mf	m	f	mf	m	f	mf
Nuovi soggetti	281	79	<b>360</b>	249	57	<b>306</b>	530	136	<b>666</b>
Soggetti già conosciuti	19	5	<b>24</b>	10	4	<b>14</b>	29	9	<b>38</b>
<b>Totale soggetti segnalati</b>	<b>300</b>	<b>84</b>	<b>384</b>	<b>259</b>	<b>61</b>	<b>320</b>	<b>559</b>	<b>145</b>	<b>704</b>

Nuovi soggetti: soggetti per i quali il fascicolo è stato aperto nel periodo in esame.

Soggetti già conosciuti: soggetti con fascicolo aperto in periodi precedenti e nuova notizia di reato nel periodo in esame.

**AREA PENALE - Soggetti in carico all'USSM**

SOGGETTI IN CARICO	Italiani			Stranieri			Totale		
	m	f	mf	m	f	mf	m	f	mf
Presi in carico per la prima volta nel 2012	92	8	<b>100</b>	67	6	<b>73</b>	159	14	<b>173</b>
Già precedentemente in carico	139	11	<b>150</b>	90	7	<b>97</b>	229	18	<b>247</b>
<b>Totale soggetti in carico</b>	<b>231</b>	<b>19</b>	<b>250</b>	<b>157</b>	<b>13</b>	<b>170</b>	<b>388</b>	<b>32</b>	<b>420</b>
<i>di cui per provvedimenti di:</i>									
Denuncia a piede libero	45	6	<b>51</b>	29	4	<b>33</b>	74	10	<b>84</b>
Denuncia con accompagnamento a casa	-	-	-	1	-	<b>1</b>	1	-	<b>1</b>
Denuncia con ingresso in comunità	-	-	-	-	-	-	-	-	-
Ingresso in CPA	10	1	<b>11</b>	19	1	<b>20</b>	29	2	<b>31</b>
Misura cautelare	53	5	<b>58</b>	66	2	<b>68</b>	119	7	<b>126</b>
Messa alla prova	189	13	<b>202</b>	110	5	<b>115</b>	299	18	<b>317</b>
Misure alternative alla detenzione	1	1	<b>2</b>	3	1	<b>4</b>	4	2	<b>6</b>
Esecuzione pena	7	1	<b>8</b>	9	2	<b>11</b>	16	3	<b>19</b>
Sanzioni sostitutive	1	-	<b>1</b>	-	-	-	1	-	<b>1</b>
Misure di sicurezza	3	-	<b>3</b>	1	-	<b>1</b>	4	-	<b>4</b>



**DIPARTIMENTO GIUSTIZIA MINORILE**  
**Servizio Statistica**

**UFFICI DI SERVIZIO SOCIALE PER I MINORENNI**

**SEDE DI CAGLIARI**

**DATI RELATIVI ALL'ANNO 2012**

**AREA PENALE - Soggetti segnalati dall'Autorità Giudiziaria**

SOGGETTI SEGNALATI	Italiani			Stranieri			Totale		
	m	f	mf	m	f	mf	m	f	mf
Nuovi soggetti	352	57	<b>409</b>	34	3	<b>37</b>	386	60	<b>446</b>
Soggetti già conosciuti	60	2	<b>62</b>	3	-	<b>3</b>	63	2	<b>65</b>
<b>Totale soggetti segnalati</b>	<b>412</b>	<b>59</b>	<b>471</b>	<b>37</b>	<b>3</b>	<b>40</b>	<b>449</b>	<b>62</b>	<b>511</b>

Nuovi soggetti: soggetti per i quali il fascicolo è stato aperto nel periodo in esame.

Soggetti già conosciuti: soggetti con fascicolo aperto in periodi precedenti e nuova notizia di reato nel periodo in esame.

**AREA PENALE - Soggetti in carico all'USSM**

SOGGETTI IN CARICO	Italiani			Stranieri			Totale		
	m	f	mf	m	f	mf	m	f	mf
Presi in carico per la prima volta nel 2012	253	38	<b>291</b>	26	2	<b>28</b>	279	40	<b>319</b>
Già precedentemente in carico	228	26	<b>254</b>	17	2	<b>19</b>	245	28	<b>273</b>
<b>Totale soggetti in carico</b>	<b>481</b>	<b>64</b>	<b>545</b>	<b>43</b>	<b>4</b>	<b>47</b>	<b>524</b>	<b>68</b>	<b>592</b>
<i>di cui per provvedimenti di:</i>									
Denuncia a piede libero	193	20	<b>213</b>	15	-	<b>15</b>	208	20	<b>228</b>
Denuncia con accompagnamento a casa	19	1	<b>20</b>	-	1	<b>1</b>	19	2	<b>21</b>
Denuncia con ingresso in comunità	1	-	<b>1</b>	-	-	<b>-</b>	1	-	<b>1</b>
Ingresso in CPA	16	1	<b>17</b>	9	1	<b>10</b>	25	2	<b>27</b>
Misura cautelare	48	1	<b>49</b>	20	2	<b>22</b>	68	3	<b>71</b>
Messa alla prova	213	21	<b>234</b>	7	1	<b>8</b>	220	22	<b>242</b>
Misure alternative alla detenzione	7	-	<b>7</b>	4	-	<b>4</b>	11	-	<b>11</b>
Esecuzione pena	25	-	<b>25</b>	11	2	<b>13</b>	36	2	<b>38</b>
Sanzioni sostitutive	6	-	<b>6</b>	-	-	<b>-</b>	6	-	<b>6</b>
Misure di sicurezza	-	-	<b>-</b>	1	-	<b>1</b>	1	-	<b>1</b>



**DIPARTIMENTO GIUSTIZIA MINORILE**  
**Servizio Statistica**

**UFFICI DI SERVIZIO SOCIALE PER I MINORENNI**

**SEDE DI CALTANISSETTA**

**DATI RELATIVI ALL'ANNO 2012**

**AREA PENALE - Soggetti segnalati dall'Autorità Giudiziaria**

SOGGETTI SEGNALATI	Italiani			Stranieri			Totale		
	m	f	mf	m	f	mf	m	f	mf
Nuovi soggetti	287	15	302	9	3	12	296	18	314
Soggetti già conosciuti	26	-	26	-	-	-	26	-	26
<b>Totale soggetti segnalati</b>	<b>313</b>	<b>15</b>	<b>328</b>	<b>9</b>	<b>3</b>	<b>12</b>	<b>322</b>	<b>18</b>	<b>340</b>

Nuovi soggetti: soggetti per i quali il fascicolo è stato aperto nel periodo in esame.

Soggetti già conosciuti: soggetti con fascicolo aperto in periodi precedenti e nuova notizia di reato nel periodo in esame.

**AREA PENALE - Soggetti in carico all'USSM**

SOGGETTI IN CARICO	Italiani			Stranieri			Totale		
	m	f	mf	m	f	mf	m	f	mf
Presi in carico per la prima volta nel 2012	252	13	265	7	3	10	259	16	275
Già precedentemente in carico	375	40	415	14	2	16	389	42	431
<b>Totale soggetti in carico</b>	<b>627</b>	<b>53</b>	<b>680</b>	<b>21</b>	<b>5</b>	<b>26</b>	<b>648</b>	<b>58</b>	<b>706</b>
<i>di cui per provvedimenti di:</i>									
Denuncia a piede libero	141	-	141	4	1	5	145	1	146
Denuncia con accompagnamento a casa	4	-	4	-	-	-	4	-	4
Denuncia con ingresso in comunità	1	-	1	-	-	-	1	-	1
Ingresso in CPA	31	2	33	1	3	4	32	5	37
Misura cautelare	98	3	101	4	3	7	102	6	108
Messa alla prova	120	10	130	4	-	4	124	10	134
Misure alternative alla detenzione	9	-	9	-	-	-	9	-	9
Esecuzione pena	28	-	28	1	-	1	29	-	29
Sanzioni sostitutive	-	-	-	-	-	-	-	-	-
Misure di sicurezza	1	-	1	1	-	1	2	-	2









**DIPARTIMENTO GIUSTIZIA MINORILE**  
**Servizio Statistica**

**UFFICI DI SERVIZIO SOCIALE PER I MINORENNI**

**SEDE DI CATANIA**

**DATI RELATIVI ALL'ANNO 2012**

**AREA PENALE - Soggetti segnalati dall'Autorità Giudiziaria**

SOGGETTI SEGNALATI	Italiani			Stranieri			Totale		
	m	f	mf	m	f	mf	m	f	mf
Nuovi soggetti	424	45	<b>469</b>	41	3	<b>44</b>	465	48	<b>513</b>
Soggetti già conosciuti	129	3	<b>132</b>	6	1	<b>7</b>	135	4	<b>139</b>
<b>Totale soggetti segnalati</b>	<b>553</b>	<b>48</b>	<b>601</b>	<b>47</b>	<b>4</b>	<b>51</b>	<b>600</b>	<b>52</b>	<b>652</b>

Nuovi soggetti: soggetti per i quali il fascicolo è stato aperto nel periodo in esame.

Soggetti già conosciuti: soggetti con fascicolo aperto in periodi precedenti e nuova notizia di reato nel periodo in esame.

**AREA PENALE - Soggetti in carico all'USSM**

SOGGETTI IN CARICO	Italiani			Stranieri			Totale		
	m	f	mf	m	f	mf	m	f	mf
Presi in carico per la prima volta nel 2012	397	43	<b>440</b>	41	1	<b>42</b>	438	44	<b>482</b>
Già precedentemente in carico	677	33	<b>710</b>	33	4	<b>37</b>	710	37	<b>747</b>
<b>Totale soggetti in carico</b>	<b>1.074</b>	<b>76</b>	<b>1.150</b>	<b>74</b>	<b>5</b>	<b>79</b>	<b>1.148</b>	<b>81</b>	<b>1.229</b>
<i>di cui per provvedimenti di:</i>									
Denuncia a piede libero	374	40	<b>414</b>	24	1	<b>25</b>	398	41	<b>439</b>
Denuncia con accompagnamento a casa	-	-	-	-	-	-	-	-	-
Denuncia con ingresso in comunità	1	-	<b>1</b>	-	-	-	1	-	<b>1</b>
Ingresso in CPA	135	1	<b>136</b>	17	1	<b>18</b>	152	2	<b>154</b>
Misura cautelare	322	2	<b>324</b>	34	-	<b>34</b>	356	2	<b>358</b>
Messa alla prova	217	13	<b>230</b>	18	1	<b>19</b>	235	14	<b>249</b>
Misure alternative alla detenzione	44	-	<b>44</b>	3	-	<b>3</b>	47	-	<b>47</b>
Esecuzione pena	245	1	<b>246</b>	16	-	<b>16</b>	261	1	<b>262</b>
Sanzioni sostitutive	-	-	-	-	-	-	-	-	-
Misure di sicurezza	1	-	<b>1</b>	-	-	-	1	-	<b>1</b>

**DIPARTIMENTO GIUSTIZIA MINORILE**  
**Servizio Statistica**

**UFFICI DI SERVIZIO SOCIALE PER I MINORENNI**

**SEDE DI CATANIA**

**DATI RELATIVI ALL'ANNO 2012**

**AREA MINORI ABUSATI E CONTESI**

SOGGETTI	Italiani			Stranieri			Totale		
	m	f	mf	m	f	mf	m	f	mf
<b>Minori vittime di violenza sessuale (Legge 66/96)</b>									
<i>Minori segnalati nel 2012</i>	-	-	-	-	-	-	-	-	-
<i>Minori presi in carico</i>									
Minori per i quali sono state attivate azioni di servizio sociale per la prima volta nel 2012	-	-	-	-	-	-	-	-	-
Minori in carico da periodi precedenti al 2012	-	-	-	-	-	-	-	-	-
Totale minori in carico	-	-	-	-	-	-	-	-	-
<b>Minori contesi nei casi di sottrazione internazionale (Legge 64/94)</b>									
<i>Minori segnalati nel 2012</i>	-	-	-	-	-	-	-	-	-
<i>Minori presi in carico</i>									
Minori per i quali sono state attivate azioni di servizio sociale per la prima volta nel 2012	-	-	-	-	-	-	-	-	-
Minori in carico da periodi precedenti al 2012	-	-	-	-	-	-	-	-	-
Totale minori in carico	-	-	-	-	-	-	-	-	-
<b>Minori coinvolti in casi inerenti ad altre Convenzioni o Regolamenti internazionali</b>									
<i>Minori segnalati nell'anno 2012</i>	1	3	4	-	-	-	1	3	4
<i>Minori presi in carico</i>									
Minori per i quali sono state attivate azioni di servizio sociale per la prima volta nel 2012	1	3	4	-	-	-	1	3	4
Minori in carico da periodi precedenti	-	-	-	-	-	-	-	-	-
Totale minori in carico	1	3	4	-	-	-	1	3	4

**DIPARTIMENTO GIUSTIZIA MINORILE**  
**Servizio Statistica**

**UFFICI DI SERVIZIO SOCIALE PER I MINORENNI**

**SEDE DI CATANZARO**

**DATI RELATIVI ALL'ANNO 2012**

**AREA PENALE - Soggetti segnalati dall'Autorità Giudiziaria**

SOGGETTI SEGNALATI	Italiani			Stranieri			Totale		
	m	f	mf	m	f	mf	m	f	mf
Nuovi soggetti	385	79	<b>464</b>	19	2	<b>21</b>	404	81	<b>485</b>
Soggetti già conosciuti	77	4	<b>81</b>	1	2	<b>3</b>	78	6	<b>84</b>
<b>Totale soggetti segnalati</b>	<b>462</b>	<b>83</b>	<b>545</b>	<b>20</b>	<b>4</b>	<b>24</b>	<b>482</b>	<b>87</b>	<b>569</b>

Nuovi soggetti: soggetti per i quali il fascicolo è stato aperto nel periodo in esame.

Soggetti già conosciuti: soggetti con fascicolo aperto in periodi precedenti e nuova notizia di reato nel periodo in esame.

**AREA PENALE - Soggetti in carico all'USSM**

SOGGETTI IN CARICO	Italiani			Stranieri			Totale		
	m	f	mf	m	f	mf	m	f	mf
Presi in carico per la prima volta nel 2012	356	77	<b>433</b>	11	1	<b>12</b>	367	78	<b>445</b>
Già precedentemente in carico	266	28	<b>294</b>	9	2	<b>11</b>	275	30	<b>305</b>
<b>Totale soggetti in carico</b>	<b>622</b>	<b>105</b>	<b>727</b>	<b>20</b>	<b>3</b>	<b>23</b>	<b>642</b>	<b>108</b>	<b>750</b>
<i>di cui per provvedimenti di:</i>									
Denuncia a piede libero	378	77	<b>455</b>	9	1	<b>10</b>	387	78	<b>465</b>
Denuncia con accompagnamento a casa	-	-	-	-	-	-	-	-	-
Denuncia con ingresso in comunità	-	-	-	-	-	-	-	-	-
Ingresso in CPA	21	-	<b>21</b>	6	-	<b>6</b>	27	-	<b>27</b>
Misura cautelare	50	-	<b>50</b>	6	-	<b>6</b>	56	-	<b>56</b>
Messa alla prova	144	7	<b>151</b>	2	1	<b>3</b>	146	8	<b>154</b>
Misure alternative alla detenzione	9	-	<b>9</b>	-	-	-	9	-	<b>9</b>
Esecuzione pena	45	3	<b>48</b>	4	-	<b>4</b>	49	3	<b>52</b>
Sanzioni sostitutive	-	-	-	-	-	-	-	-	-
Misure di sicurezza	1	-	<b>1</b>	-	-	-	1	-	<b>1</b>



**DIPARTIMENTO GIUSTIZIA MINORILE**  
**Servizio Statistica**

**UFFICI DI SERVIZIO SOCIALE PER I MINORENNI**

**SEDE DI FIRENZE**

**DATI RELATIVI ALL'ANNO 2012**

**AREA PENALE - Soggetti segnalati dall'Autorità Giudiziaria**

SOGGETTI SEGNALATI	Italiani			Stranieri			Totale		
	m	f	mf	m	f	mf	m	f	mf
Nuovi soggetti	529	92	<b>621</b>	243	53	<b>296</b>	772	145	<b>917</b>
Soggetti già conosciuti	14	0	<b>14</b>	26	1	<b>27</b>	40	1	<b>41</b>
<b>Totale soggetti segnalati</b>	<b>543</b>	<b>92</b>	<b>635</b>	<b>269</b>	<b>54</b>	<b>323</b>	<b>812</b>	<b>146</b>	<b>958</b>

Nuovi soggetti: soggetti per i quali il fascicolo è stato aperto nel periodo in esame.

Soggetti già conosciuti: soggetti con fascicolo aperto in periodi precedenti e nuova notizia di reato nel periodo in esame.

**AREA PENALE - Soggetti in carico all'USSM**

SOGGETTI IN CARICO	Italiani			Stranieri			Totale		
	m	f	mf	m	f	mf	m	f	mf
Presi in carico per la prima volta nel 2012	196	23	<b>219</b>	89	2	<b>91</b>	285	25	<b>310</b>
Già precedentemente in carico	267	35	<b>302</b>	214	15	<b>229</b>	481	50	<b>531</b>
<b>Totale soggetti in carico</b>	<b>463</b>	<b>58</b>	<b>521</b>	<b>303</b>	<b>17</b>	<b>320</b>	<b>766</b>	<b>75</b>	<b>841</b>
<i>di cui per provvedimenti di:</i>									
Denuncia a piede libero	30	4	<b>34</b>	23	2	<b>25</b>	53	6	<b>59</b>
Denuncia con accompagnamento a casa	11	3	<b>14</b>	5	-	<b>5</b>	16	3	<b>19</b>
Denuncia con ingresso in comunità			-			-	-	-	-
Ingresso in CPA	48	3	<b>51</b>	50	1	<b>51</b>	98	4	<b>102</b>
Misura cautelare	63	3	<b>66</b>	80	4	<b>84</b>	143	7	<b>150</b>
Messa alla prova	166	11	<b>177</b>	85	4	<b>89</b>	251	15	<b>266</b>
Misure alternative alla detenzione	6	-	<b>6</b>	9	-	<b>9</b>	15	-	<b>15</b>
Esecuzione pena	17	-	<b>17</b>	27	-	<b>27</b>	44	-	<b>44</b>
Sanzioni sostitutive	-	-	-	-	-	-	-	-	-
Misure di sicurezza	-	-	-	1	-	<b>1</b>	1	-	<b>1</b>





**DIPARTIMENTO GIUSTIZIA MINORILE**  
**Servizio Statistica**

**UFFICI DI SERVIZIO SOCIALE PER I MINORENNI**

**SEDE DI GENOVA**

**DATI RELATIVI ALL'ANNO 2012**

**AREA PENALE - Soggetti segnalati dall'Autorità Giudiziaria**

SOGGETTI SEGNALATI	Italiani			Stranieri			Totale		
	m	f	mf	m	f	mf	m	f	mf
Nuovi soggetti	235	43	<b>278</b>	111	25	<b>136</b>	346	68	<b>414</b>
Soggetti già conosciuti	18	3	<b>21</b>	12	3	<b>15</b>	30	6	<b>36</b>
<b>Totale soggetti segnalati</b>	<b>253</b>	<b>46</b>	<b>299</b>	<b>123</b>	<b>28</b>	<b>151</b>	<b>376</b>	<b>74</b>	<b>450</b>

Nuovi soggetti: soggetti per i quali il fascicolo è stato aperto nel periodo in esame.

Soggetti già conosciuti: soggetti con fascicolo aperto in periodi precedenti e nuova notizia di reato nel periodo in esame.

**AREA PENALE - Soggetti in carico all'USSM**

SOGGETTI IN CARICO	Italiani			Stranieri			Totale		
	m	f	mf	m	f	mf	m	f	mf
Presi in carico per la prima volta nel 2012	192	24	<b>216</b>	106	13	<b>119</b>	298	37	<b>335</b>
Già precedentemente in carico	229	30	<b>259</b>	149	28	<b>177</b>	378	58	<b>436</b>
<b>Totale soggetti in carico</b>	<b>421</b>	<b>54</b>	<b>475</b>	<b>255</b>	<b>41</b>	<b>296</b>	<b>676</b>	<b>95</b>	<b>771</b>
<i>di cui per provvedimenti di:</i>									
Denuncia a piede libero	163	21	<b>184</b>	91	10	<b>101</b>	254	31	<b>285</b>
Denuncia con accompagnamento a casa	-	-	-	-	-	-	-	-	-
Denuncia con ingresso in comunità	-	-	-	-	-	-	-	-	-
Ingresso in CPA	16	2	<b>18</b>	21	5	<b>26</b>	37	7	<b>44</b>
Misura cautelare	32	3	<b>35</b>	51	10	<b>61</b>	83	13	<b>96</b>
Messa alla prova	174	15	<b>189</b>	97	13	<b>110</b>	271	28	<b>299</b>
Misure alternative alla detenzione	6	-	<b>6</b>	3	1	<b>4</b>	9	1	<b>10</b>
Esecuzione pena	4	-	<b>4</b>	7	7	<b>14</b>	11	7	<b>18</b>
Sanzioni sostitutive	-	-	-	-	-	-	-	-	-
Misure di sicurezza	2	-	<b>2</b>	1	1	<b>2</b>	3	1	<b>4</b>



**DIPARTIMENTO GIUSTIZIA MINORILE**  
**Servizio Statistica**

**UFFICI DI SERVIZIO SOCIALE PER I MINORENNI**

**SEDE DI L'AQUILA**

**DATI RELATIVI ALL'ANNO 2012**

**AREA PENALE - Soggetti segnalati dall'Autorità Giudiziaria**

SOGGETTI SEGNALATI	Italiani			Stranieri			Totale		
	m	f	mf	m	f	mf	m	f	mf
Nuovi soggetti	219	56	<b>275</b>	83	28	<b>111</b>	302	84	<b>386</b>
Soggetti già conosciuti	32	5	<b>37</b>	9	2	<b>11</b>	41	7	<b>48</b>
<b>Totale soggetti segnalati</b>	<b>251</b>	<b>61</b>	<b>312</b>	<b>92</b>	<b>30</b>	<b>122</b>	<b>343</b>	<b>91</b>	<b>434</b>

Nuovi soggetti: soggetti per i quali il fascicolo è stato aperto nel periodo in esame.

Soggetti già conosciuti: soggetti con fascicolo aperto in periodi precedenti e nuova notizia di reato nel periodo in esame.

**AREA PENALE - Soggetti in carico all'USSM**

SOGGETTI IN CARICO	Italiani			Stranieri			Totale		
	m	f	mf	m	f	mf	m	f	mf
Presi in carico per la prima volta nel 2012	178	47	<b>225</b>	60	13	<b>73</b>	238	60	<b>298</b>
Già precedentemente in carico	290	57	<b>347</b>	46	6	<b>52</b>	336	63	<b>399</b>
<b>Totale soggetti in carico</b>	<b>468</b>	<b>104</b>	<b>572</b>	<b>106</b>	<b>19</b>	<b>125</b>	<b>574</b>	<b>123</b>	<b>697</b>
<i>di cui per provvedimenti di:</i>									
Denuncia a piede libero	187	50	<b>237</b>	51	11	<b>62</b>	238	61	<b>299</b>
Denuncia con accompagnamento a casa	1	-	<b>1</b>	-	-	-	1	-	<b>1</b>
Denuncia con ingresso in comunità			-			-	-	-	-
Ingresso in CPA	14	1	<b>15</b>	10	5	<b>15</b>	24	6	<b>30</b>
Misura cautelare	43	2	<b>45</b>	20	4	<b>24</b>	63	6	<b>69</b>
Messa alla prova	81	3	<b>84</b>	13	1	<b>14</b>	94	4	<b>98</b>
Misure alternative alla detenzione	3	-	<b>3</b>	3	-	<b>3</b>	6	-	<b>6</b>
Esecuzione pena	8	-	<b>8</b>	3	-	<b>3</b>	11	-	<b>11</b>
Sanzioni sostitutive	1	-	<b>1</b>	-	-	-	1	-	<b>1</b>
Misure di sicurezza	1	-	<b>1</b>	-	-	-	1	-	<b>1</b>







**DIPARTIMENTO GIUSTIZIA MINORILE**  
**Servizio Statistica**

**UFFICI DI SERVIZIO SOCIALE PER I MINORENNI**

**SEDE DI MESSINA**

**DATI RELATIVI ALL'ANNO 2012**

**AREA PENALE - Soggetti segnalati dall'Autorità Giudiziaria**

SOGGETTI SEGNALATI	Italiani			Stranieri			Totale		
	m	f	mf	m	f	mf	m	f	mf
Nuovi soggetti	204	39	<b>243</b>	16	1	<b>17</b>	220	40	<b>260</b>
Soggetti già conosciuti	26	1	<b>27</b>	2	2	<b>4</b>	28	3	<b>31</b>
<b>Totale soggetti segnalati</b>	<b>230</b>	<b>40</b>	<b>270</b>	<b>18</b>	<b>3</b>	<b>21</b>	<b>248</b>	<b>43</b>	<b>291</b>

Nuovi soggetti: soggetti per i quali il fascicolo è stato aperto nel periodo in esame.

Soggetti già conosciuti: soggetti con fascicolo aperto in periodi precedenti e nuova notizia di reato nel periodo in esame.

**AREA PENALE - Soggetti in carico all'USSM**

SOGGETTI IN CARICO	Italiani			Stranieri			Totale		
	m	f	mf	m	f	mf	m	f	mf
Presi in carico per la prima volta nel 2012	164	36	<b>200</b>	11	1	<b>12</b>	175	37	<b>212</b>
Già precedentemente in carico	451	57	<b>508</b>	22	4	<b>26</b>	473	61	<b>534</b>
<b>Totale soggetti in carico</b>	<b>615</b>	<b>93</b>	<b>708</b>	<b>33</b>	<b>5</b>	<b>38</b>	<b>648</b>	<b>98</b>	<b>746</b>
<i>di cui per provvedimenti di:</i>									
Denuncia a piede libero	190	37	<b>227</b>	10	1	<b>11</b>	200	38	<b>238</b>
Denuncia con accompagnamento a casa	-	-	-	-	-	-	-	-	-
Denuncia con ingresso in comunità	-	-	-	-	-	-	-	-	-
Ingresso in CPA	33	1	<b>34</b>	1	2	<b>3</b>	34	3	<b>37</b>
Misura cautelare	53	1	<b>54</b>	2	2	<b>4</b>	55	3	<b>58</b>
Messa alla prova	60	3	<b>63</b>	2	-	<b>2</b>	62	3	<b>65</b>
Misure alternative alla detenzione	11	-	<b>11</b>	-	-	-	11	-	<b>11</b>
Esecuzione pena	24	-	<b>24</b>	1	2	<b>3</b>	25	2	<b>27</b>
Sanzioni sostitutive	-	-	-	-	-	-	-	-	-
Misure di sicurezza	2	-	<b>2</b>	-	-	-	2	-	<b>2</b>





**DIPARTIMENTO GIUSTIZIA MINORILE**  
**Servizio Statistica**

**UFFICI DI SERVIZIO SOCIALE PER I MINORENNI**

**SEDE DI MILANO**

**DATI RELATIVI ALL'ANNO 2012**

**AREA PENALE - Soggetti segnalati dall'Autorità Giudiziaria**

SOGGETTI SEGNALATI	Italiani			Stranieri			Totale		
	m	f	mf	m	f	mf	m	f	mf
Nuovi soggetti	655	96	<b>751</b>	273	62	<b>335</b>	928	158	<b>1.086</b>
Soggetti già conosciuti	50	3	<b>53</b>	32	7	<b>39</b>	82	10	<b>92</b>
<b>Totale soggetti segnalati</b>	<b>705</b>	<b>99</b>	<b>804</b>	<b>305</b>	<b>69</b>	<b>374</b>	<b>1.010</b>	<b>168</b>	<b>1.178</b>

Nuovi soggetti: soggetti per i quali il fascicolo è stato aperto nel periodo in esame.

Soggetti già conosciuti: soggetti con fascicolo aperto in periodi precedenti e nuova notizia di reato nel periodo in esame.

**AREA PENALE - Soggetti in carico all'USSM**

SOGGETTI IN CARICO	Italiani			Stranieri			Totale		
	m	f	mf	m	f	mf	m	f	mf
Presi in carico per la prima volta nel 2012	126	13	<b>139</b>	79	8	<b>87</b>	205	21	<b>226</b>
Già precedentemente in carico	191	10	<b>201</b>	110	9	<b>119</b>	301	19	<b>320</b>
<b>Totale soggetti in carico</b>	<b>317</b>	<b>23</b>	<b>340</b>	<b>189</b>	<b>17</b>	<b>206</b>	<b>506</b>	<b>40</b>	<b>546</b>
<i>di cui per provvedimenti di:</i>									
Denuncia a piede libero	38	4	<b>42</b>	24	2	<b>26</b>	62	6	<b>68</b>
Denuncia con accompagnamento a casa			-			-	-	-	-
Denuncia con ingresso in comunità			-			-	-	-	-
Ingresso in CPA	81	9	<b>90</b>	48	5	<b>53</b>	129	14	<b>143</b>
Misura cautelare	254	19	<b>273</b>	153	12	<b>165</b>	407	31	<b>438</b>
Messa alla prova	174	9	<b>183</b>	98	5	<b>103</b>	272	14	<b>286</b>
Misure alternative alla detenzione	25	2	<b>27</b>	18	3	<b>21</b>	43	5	<b>48</b>
Esecuzione pena	34	3	<b>37</b>	22	4	<b>26</b>	56	7	<b>63</b>
Sanzioni sostitutive	-	-	-	-	-	-	-	-	-
Misure di sicurezza	4	-	<b>4</b>	-	-	-	4	-	<b>4</b>



**DIPARTIMENTO GIUSTIZIA MINORILE**  
**Servizio Statistica**

**UFFICI DI SERVIZIO SOCIALE PER I MINORENNI**

**SEDE DI NAPOLI**

**DATI RELATIVI ALL'ANNO 2012**

**AREA PENALE - Soggetti segnalati dall'Autorità Giudiziaria**

SOGGETTI SEGNALATI	Italiani			Stranieri			Totale		
	m	f	mf	m	f	mf	m	f	mf
Nuovi soggetti	1.297	114	<b>1.411</b>	84	23	<b>107</b>	1.381	137	<b>1.518</b>
Soggetti già conosciuti	80	1	<b>81</b>	9	13	<b>22</b>	89	14	<b>103</b>
<b>Totale soggetti segnalati</b>	<b>1.377</b>	<b>115</b>	<b>1.492</b>	<b>93</b>	<b>36</b>	<b>129</b>	<b>1.470</b>	<b>151</b>	<b>1.621</b>

Nuovi soggetti: soggetti per i quali il fascicolo è stato aperto nel periodo in esame.

Soggetti già conosciuti: soggetti con fascicolo aperto in periodi precedenti e nuova notizia di reato nel periodo in esame.

**AREA PENALE - Soggetti in carico all'USSM**

SOGGETTI IN CARICO	Italiani			Stranieri			Totale		
	m	f	mf	m	f	mf	m	f	mf
Presi in carico per la prima volta nel 2012	402	14	<b>416</b>	37	10	<b>47</b>	439	24	<b>463</b>
Già precedentemente in carico	702	33	<b>735</b>	27	14	<b>41</b>	729	47	<b>776</b>
<b>Totale soggetti in carico</b>	<b>1.104</b>	<b>47</b>	<b>1.151</b>	<b>64</b>	<b>24</b>	<b>88</b>	<b>1.168</b>	<b>71</b>	<b>1.239</b>
<i>di cui per provvedimenti di:</i>									
Denuncia a piede libero	47	1	<b>48</b>	4	5	<b>9</b>	51	6	<b>57</b>
Denuncia con accompagnamento a casa	-	-	-	-	-	-	-	-	-
Denuncia con ingresso in comunità	-	-	-	-	-	-	-	-	-
Ingresso in CPA	207	8	<b>215</b>	27	8	<b>35</b>	234	16	<b>250</b>
Misura cautelare	440	16	<b>456</b>	41	17	<b>58</b>	481	33	<b>514</b>
Messa alla prova	481	20	<b>501</b>	10	2	<b>12</b>	491	22	<b>513</b>
Misure alternative alla detenzione	86	1	<b>87</b>	2	4	<b>6</b>	88	5	<b>93</b>
Esecuzione pena	242	3	<b>245</b>	16	10	<b>26</b>	258	13	<b>271</b>
Sanzioni sostitutive	-	-	-	-	-	-	-	-	-
Misure di sicurezza	8	-	<b>8</b>	-	-	-	8	-	<b>8</b>



**DIPARTIMENTO GIUSTIZIA MINORILE**  
**Servizio Statistica**

**UFFICI DI SERVIZIO SOCIALE PER I MINORENNI**

**SEDE DI PALERMO**

**DATI RELATIVI ALL'ANNO 2012**

**AREA PENALE - Soggetti segnalati dall'Autorità Giudiziaria**

SOGGETTI SEGNALATI	Italiani			Stranieri			Totale		
	m	f	mf	m	f	mf	m	f	mf
Nuovi soggetti	433	56	<b>489</b>	67	4	<b>71</b>	500	60	<b>560</b>
Soggetti già conosciuti	59	1	<b>60</b>	5	-	<b>5</b>	64	1	<b>65</b>
<b>Totale soggetti segnalati</b>	<b>492</b>	<b>57</b>	<b>549</b>	<b>72</b>	<b>4</b>	<b>76</b>	<b>564</b>	<b>61</b>	<b>625</b>

Nuovi soggetti: soggetti per i quali il fascicolo è stato aperto nel periodo in esame.

Soggetti già conosciuti: soggetti con fascicolo aperto in periodi precedenti e nuova notizia di reato nel periodo in esame.

**AREA PENALE - Soggetti in carico all'USSM**

SOGGETTI IN CARICO	Italiani			Stranieri			Totale		
	m	f	mf	m	f	mf	m	f	mf
Presi in carico per la prima volta nel 2012	406	63	<b>469</b>	52	5	<b>57</b>	458	68	<b>526</b>
Già precedentemente in carico	695	35	<b>730</b>	50	4	<b>54</b>	745	39	<b>784</b>
<b>Totale soggetti in carico</b>	<b>1.101</b>	<b>98</b>	<b>1.199</b>	<b>102</b>	<b>9</b>	<b>111</b>	<b>1.203</b>	<b>107</b>	<b>1.310</b>
<i>di cui per provvedimenti di:</i>									
Denuncia a piede libero	402	46	<b>448</b>	29	4	<b>33</b>	431	50	<b>481</b>
Denuncia con accompagnamento a casa	-	-	-	-	-	-	-	-	-
Denuncia con ingresso in comunità	-	-	-	-	-	-	-	-	-
Ingresso in CPA	96	1	<b>97</b>	20	1	<b>21</b>	116	2	<b>118</b>
Misura cautelare	198	3	<b>201</b>	39	-	<b>39</b>	237	3	<b>240</b>
Messa alla prova	265	13	<b>278</b>	15	1	<b>16</b>	280	14	<b>294</b>
Misure alternative alla detenzione	28	-	<b>28</b>	2	-	<b>2</b>	30	-	<b>30</b>
Esecuzione pena	61	-	<b>61</b>	15	-	<b>15</b>	76	-	<b>76</b>
Sanzioni sostitutive	-	-	-	-	-	-	-	-	-
Misure di sicurezza	10	-	<b>10</b>	-	-	-	10	-	<b>10</b>



**DIPARTIMENTO GIUSTIZIA MINORILE**  
**Servizio Statistica**

**UFFICI DI SERVIZIO SOCIALE PER I MINORENNI**

**SEDE DI PERUGIA**

**DATI RELATIVI ALL'ANNO 2012**

**AREA PENALE - Soggetti segnalati dall'Autorità Giudiziaria**

SOGGETTI SEGNALATI	Italiani			Stranieri			Totale		
	m	f	mf	m	f	mf	m	f	mf
Nuovi soggetti	92	35	127	76	10	86	168	45	213
Soggetti già conosciuti	7	-	7	21	-	21	28	-	28
<b>Totale soggetti segnalati</b>	<b>99</b>	<b>35</b>	<b>134</b>	<b>97</b>	<b>10</b>	<b>107</b>	<b>196</b>	<b>45</b>	<b>241</b>

Nuovi soggetti: soggetti per i quali il fascicolo è stato aperto nel periodo in esame.

Soggetti già conosciuti: soggetti con fascicolo aperto in periodi precedenti e nuova notizia di reato nel periodo in esame.

**AREA PENALE - Soggetti in carico all'USSM**

SOGGETTI IN CARICO	Italiani			Stranieri			Totale		
	m	f	mf	m	f	mf	m	f	mf
Presi in carico per la prima volta nel 2012	106	28	134	79	19	98	185	47	232
Già precedentemente in carico	124	32	156	88	15	103	212	47	259
<b>Totale soggetti in carico</b>	<b>230</b>	<b>60</b>	<b>290</b>	<b>167</b>	<b>34</b>	<b>201</b>	<b>397</b>	<b>94</b>	<b>491</b>
<i>di cui per provvedimenti di:</i>									
Denuncia a piede libero	46	13	59	51	4	55	97	17	114
Denuncia con accompagnamento a casa	-	-	-	-	-	-	-	-	-
Denuncia con ingresso in comunità	-	-	-	-	-	-	-	-	-
Ingresso in CPA	4	-	4	6	-	6	10	-	10
Misura cautelare	21	1	22	20	2	22	41	3	44
Messa alla prova	51	11	62	28	6	34	79	17	96
Misure alternative alla detenzione	-	-	-	1	-	1	1	-	1
Esecuzione pena	2	-	2	4	-	4	6	-	6
Sanzioni sostitutive	1	-	1	2	-	2	3	-	3
Misure di sicurezza	1	-	1	-	-	-	1	-	1





**DIPARTIMENTO GIUSTIZIA MINORILE**  
**Servizio Statistica**

**UFFICI DI SERVIZIO SOCIALE PER I MINORENNI**

**SEDE DI POTENZA**

**DATI RELATIVI ALL'ANNO 2012**

**AREA PENALE - Soggetti segnalati dall'Autorità Giudiziaria**

SOGGETTI SEGNALATI	Italiani			Stranieri			Totale		
	m	f	mf	m	f	mf	m	f	mf
Nuovi soggetti	194	23	217	20	4	24	214	27	241
Soggetti già conosciuti	24	1	25	4	-	4	28	1	29
<b>Totale soggetti segnalati</b>	<b>218</b>	<b>24</b>	<b>242</b>	<b>24</b>	<b>4</b>	<b>28</b>	<b>242</b>	<b>28</b>	<b>270</b>

Nuovi soggetti: soggetti per i quali il fascicolo è stato aperto nel periodo in esame.

Soggetti già conosciuti: soggetti con fascicolo aperto in periodi precedenti e nuova notizia di reato nel periodo in esame.

**AREA PENALE - Soggetti in carico all'USSM**

SOGGETTI IN CARICO	Italiani			Stranieri			Totale		
	m	f	mf	m	f	mf	m	f	mf
Presi in carico per la prima volta nel 2012	195	23	218	20	3	23	215	26	241
Già precedentemente in carico	329	31	360	12	-	12	341	31	372
<b>Totale soggetti in carico</b>	<b>524</b>	<b>54</b>	<b>578</b>	<b>32</b>	<b>3</b>	<b>35</b>	<b>556</b>	<b>57</b>	<b>613</b>
<i>di cui per provvedimenti di:</i>									
Denuncia a piede libero	175	18	193	14	2	16	189	20	209
Denuncia con accompagnamento a casa	3	-	3	1	-	1	4	-	4
Denuncia con ingresso in comunità	-	-	-	-	-	-	-	-	-
Ingresso in CPA	13	-	13	3	-	3	16	-	16
Misura cautelare	40	-	40	6	-	6	46	-	46
Messa alla prova	75	7	82	4	-	4	79	7	86
Misure alternative alla detenzione	12	-	12	-	-	-	12	-	12
Esecuzione pena	35	-	35	4	-	4	39	-	39
Sanzioni sostitutive	-	-	-	-	-	-	-	-	-
Misure di sicurezza	2	-	2	-	-	-	2	-	2







**DIPARTIMENTO GIUSTIZIA MINORILE**  
**Servizio Statistica**

**UFFICI DI SERVIZIO SOCIALE PER I MINORENNI**

**SEDE DI ROMA**

**DATI RELATIVI ALL'ANNO 2012**

**AREA PENALE - Soggetti segnalati dall'Autorità Giudiziaria**

SOGGETTI SEGNALATI	Italiani			Stranieri			Totale		
	m	f	mf	m	f	mf	m	f	mf
Nuovi soggetti	970	164	<b>1.134</b>	467	161	<b>628</b>	1.437	325	<b>1.762</b>
Soggetti già conosciuti	99	13	<b>112</b>	65	41	<b>106</b>	164	54	<b>218</b>
<b>Totale soggetti segnalati</b>	<b>1.069</b>	<b>177</b>	<b>1.246</b>	<b>532</b>	<b>202</b>	<b>734</b>	<b>1.601</b>	<b>379</b>	<b>1.980</b>

Nuovi soggetti: soggetti per i quali il fascicolo è stato aperto nel periodo in esame.

Soggetti già conosciuti: soggetti con fascicolo aperto in periodi precedenti e nuova notizia di reato nel periodo in esame.

**AREA PENALE - Soggetti in carico all'USSM**

SOGGETTI IN CARICO	Italiani			Stranieri			Totale		
	m	f	mf	m	f	mf	m	f	mf
Presi in carico per la prima volta nel 2012	288	25	<b>313</b>	84	39	<b>123</b>	372	64	<b>436</b>
Già precedentemente in carico	411	37	<b>448</b>	111	25	<b>136</b>	522	62	<b>584</b>
<b>Totale soggetti in carico</b>	<b>699</b>	<b>62</b>	<b>761</b>	<b>195</b>	<b>64</b>	<b>259</b>	<b>894</b>	<b>126</b>	<b>1.020</b>
<i>di cui per provvedimenti di:</i>									
Denuncia a piede libero	35	6	<b>41</b>	11	5	<b>16</b>	46	11	<b>57</b>
Denuncia con accompagnamento a casa	-	-	-	-	-	-	-	-	-
Denuncia con ingresso in comunità	-	-	-	-	-	-	-	-	-
Ingresso in CPA	113	7	<b>120</b>	58	31	<b>89</b>	171	38	<b>209</b>
Misura cautelare	170	11	<b>181</b>	92	42	<b>134</b>	262	53	<b>315</b>
Messa alla prova	220	16	<b>236</b>	54	9	<b>63</b>	274	25	<b>299</b>
Misure alternative alla detenzione	19	1	<b>20</b>	19	8	<b>27</b>	38	9	<b>47</b>
Esecuzione pena	39	-	<b>39</b>	39	18	<b>57</b>	78	18	<b>96</b>
Sanzioni sostitutive	-	-	-	-	-	-	-	-	-
Misure di sicurezza	-	1	<b>1</b>	1	-	<b>1</b>	1	1	<b>2</b>









**DIPARTIMENTO GIUSTIZIA MINORILE**  
**Servizio Statistica**

**UFFICI DI SERVIZIO SOCIALE PER I MINORENNI**

**SEDE DI SASSARI**

**DATI RELATIVI ALL'ANNO 2012**

**AREA PENALE - Soggetti segnalati dall'Autorità Giudiziaria**

SOGGETTI SEGNALATI	Italiani			Stranieri			Totale		
	m	f	mf	m	f	mf	m	f	mf
Nuovi soggetti	190	41	<b>231</b>	12	2	<b>14</b>	202	43	<b>245</b>
Soggetti già conosciuti	55	3	<b>58</b>	4	-	<b>4</b>	59	3	<b>62</b>
<b>Totale soggetti segnalati</b>	<b>245</b>	<b>44</b>	<b>289</b>	<b>16</b>	<b>2</b>	<b>18</b>	<b>261</b>	<b>46</b>	<b>307</b>

Nuovi soggetti: soggetti per i quali il fascicolo è stato aperto nel periodo in esame.

Soggetti già conosciuti: soggetti con fascicolo aperto in periodi precedenti e nuova notizia di reato nel periodo in esame.

**AREA PENALE - Soggetti in carico all'USSM**

SOGGETTI IN CARICO	Italiani			Stranieri			Totale		
	m	f	mf	m	f	mf	m	f	mf
Presi in carico per la prima volta nel 2012	88	10	<b>98</b>	9	2	<b>11</b>	97	12	<b>109</b>
Già precedentemente in carico	199	13	<b>212</b>	11	3	<b>14</b>	210	16	<b>226</b>
<b>Totale soggetti in carico</b>	<b>287</b>	<b>23</b>	<b>310</b>	<b>20</b>	<b>5</b>	<b>25</b>	<b>307</b>	<b>28</b>	<b>335</b>
<i>di cui per provvedimenti di:</i>									
Denuncia a piede libero	98	6	<b>104</b>	7	-	<b>7</b>	105	6	<b>111</b>
Denuncia con accompagnamento a casa	-	-	-	-	-	-	-	-	-
Denuncia con ingresso in comunità	-	-	-	-	-	-	-	-	-
Ingresso in CPA	15	3	<b>18</b>	1	-	<b>1</b>	16	3	<b>19</b>
Misura cautelare	47	3	<b>50</b>	5	-	<b>5</b>	52	3	<b>55</b>
Messa alla prova	117	9	<b>126</b>	7	-	<b>7</b>	124	9	<b>133</b>
Misure alternative alla detenzione	-	-	-	-	-	-	-	-	-
Esecuzione pena	9	-	<b>9</b>	1	-	<b>1</b>	10	-	<b>10</b>
Sanzioni sostitutive			-			-	-	-	-
Misure di sicurezza	1	-	<b>1</b>	-	-	-	1	-	<b>1</b>



**DIPARTIMENTO GIUSTIZIA MINORILE**  
**Servizio Statistica**

**UFFICI DI SERVIZIO SOCIALE PER I MINORENNI**

**SEDE DI TARANTO**

**DATI RELATIVI ALL'ANNO 2012**

**AREA PENALE - Soggetti segnalati dall'Autorità Giudiziaria**

SOGGETTI SEGNALATI	Italiani			Stranieri			Totale		
	m	f	mf	m	f	mf	m	f	mf
Nuovi soggetti	144	43	<b>187</b>	5	1	<b>6</b>	149	44	<b>193</b>
Soggetti già conosciuti	19	-	<b>19</b>	-	-	-	19	-	<b>19</b>
<b>Totale soggetti segnalati</b>	<b>163</b>	<b>43</b>	<b>206</b>	<b>5</b>	<b>1</b>	<b>6</b>	<b>168</b>	<b>44</b>	<b>212</b>

Nuovi soggetti: soggetti per i quali il fascicolo è stato aperto nel periodo in esame.

Soggetti già conosciuti: soggetti con fascicolo aperto in periodi precedenti e nuova notizia di reato nel periodo in esame.

**AREA PENALE - Soggetti in carico all'USSM**

SOGGETTI IN CARICO	Italiani			Stranieri			Totale		
	m	f	mf	m	f	mf	m	f	mf
Presi in carico per la prima volta nel 2012	122	41	<b>163</b>	5	1	<b>6</b>	127	42	<b>169</b>
Già precedentemente in carico	266	24	<b>290</b>	10	1	<b>11</b>	276	25	<b>301</b>
<b>Totale soggetti in carico</b>	<b>388</b>	<b>65</b>	<b>453</b>	<b>15</b>	<b>2</b>	<b>17</b>	<b>403</b>	<b>67</b>	<b>470</b>
<i>di cui per provvedimenti di:</i>									
Denuncia a piede libero	43	15	<b>58</b>	1	-	<b>1</b>	44	15	<b>59</b>
Denuncia con accompagnamento a casa	6	1	<b>7</b>	-	-	-	6	1	<b>7</b>
Denuncia con ingresso in comunità	-	-	-	-	-	-	-	-	-
Ingresso in CPA	15	2	<b>17</b>	1	-	<b>1</b>	16	2	<b>18</b>
Misura cautelare	69	4	<b>73</b>	4	-	<b>4</b>	73	4	<b>77</b>
Messa alla prova	119	7	<b>126</b>	5	-	<b>5</b>	124	7	<b>131</b>
Misure alternative alla detenzione	7	-	<b>7</b>	-	-	-	7	-	<b>7</b>
Esecuzione pena	2	-	<b>2</b>	-	-	-	2	-	<b>2</b>
Sanzioni sostitutive	-	-	-	-	-	-	-	-	-
Misure di sicurezza	1	-	<b>1</b>	-	-	-	1	-	<b>1</b>

**DIPARTIMENTO GIUSTIZIA MINORILE**  
**Servizio Statistica**

**UFFICI DI SERVIZIO SOCIALE PER I MINORENNI**

**SEDE DI TARANTO**

**DATI RELATIVI ALL'ANNO 2012**

**AREA MINORI ABUSATI E CONTESI**

SOGGETTI	Italiani			Stranieri			Totale		
	m	f	mf	m	f	mf	m	f	mf
<b>Minori vittime di violenza sessuale (Legge 66/96)</b>									
<i>Minori segnalati nel 2012</i>	-	-	-	-	-	-	-	-	-
<i>Minori presi in carico</i>									
Minori per i quali sono state attivate azioni di servizio sociale per la prima volta nel 2012	1	2	3	-	-	-	1	2	3
Minori in carico da periodi precedenti al 2012	1	-	1	-	-	-	1	-	1
Totale minori in carico	2	2	4	-	-	-	2	2	4
<b>Minori contesi nei casi di sottrazione internazionale (Legge 64/94)</b>									
<i>Minori segnalati nel 2012</i>	-	-	-	-	-	-	-	-	-
<i>Minori presi in carico</i>									
Minori per i quali sono state attivate azioni di servizio sociale per la prima volta nel 2012	-	-	-	-	-	-	-	-	-
Minori in carico da periodi precedenti al 2012	1	-	1	-	-	-	1	-	1
Totale minori in carico	1	-	1	-	-	-	1	-	1
<b>Minori coinvolti in casi inerenti ad altre Convenzioni o Regolamenti internazionali</b>									
<i>Minori segnalati nell'anno 2012</i>	-	-	-	-	-	-	-	-	-
<i>Minori presi in carico</i>									
Minori per i quali sono state attivate azioni di servizio sociale per la prima volta nel 2012	1	2	3	-	-	-	1	2	3
Minori in carico da periodi precedenti	-	-	-	-	-	-	-	-	-
Totale minori in carico	1	2	3	-	-	-	1	2	3

**DIPARTIMENTO GIUSTIZIA MINORILE**  
**Servizio Statistica**

**UFFICI DI SERVIZIO SOCIALE PER I MINORENNI**

**SEDE DI TORINO**

**DATI RELATIVI ALL'ANNO 2012**

**AREA PENALE - Soggetti segnalati dall'Autorità Giudiziaria**

SOGGETTI SEGNALATI	Italiani			Stranieri			Totale		
	m	f	mf	m	f	mf	m	f	mf
Nuovi soggetti	362	57	<b>419</b>	153	29	<b>182</b>	515	86	<b>601</b>
Soggetti già conosciuti	32	7	<b>39</b>	24	12	<b>36</b>	56	19	<b>75</b>
<b>Totale soggetti segnalati</b>	<b>394</b>	<b>64</b>	<b>458</b>	<b>177</b>	<b>41</b>	<b>218</b>	<b>571</b>	<b>105</b>	<b>676</b>

Nuovi soggetti: soggetti per i quali il fascicolo è stato aperto nel periodo in esame.

Soggetti già conosciuti: soggetti con fascicolo aperto in periodi precedenti e nuova notizia di reato nel periodo in esame.

**AREA PENALE - Soggetti in carico all'USSM**

SOGGETTI IN CARICO	Italiani			Stranieri			Totale		
	m	f	mf	m	f	mf	m	f	mf
Presi in carico per la prima volta nel 2012	219	34	<b>253</b>	112	22	<b>134</b>	331	56	<b>387</b>
Già precedentemente in carico	524	53	<b>577</b>	252	47	<b>299</b>	776	100	<b>876</b>
<b>Totale soggetti in carico</b>	<b>743</b>	<b>87</b>	<b>830</b>	<b>364</b>	<b>69</b>	<b>433</b>	<b>1.107</b>	<b>156</b>	<b>1.263</b>
<i>di cui per provvedimenti di:</i>									
Denuncia a piede libero	129	18	<b>147</b>	53	14	<b>67</b>	182	32	<b>214</b>
Denuncia con accompagnamento a casa	3	-	<b>3</b>	1	1	<b>2</b>	4	1	<b>5</b>
Denuncia con ingresso in comunità	-	-	-	-	-	-	-	-	-
Ingresso in CPA	35	3	<b>38</b>	63	22	<b>85</b>	98	25	<b>123</b>
Misura cautelare	80	5	<b>85</b>	114	23	<b>137</b>	194	28	<b>222</b>
Messa alla prova	277	15	<b>292</b>	99	4	<b>103</b>	376	19	<b>395</b>
Misure alternative alla detenzione	10	2	<b>12</b>	5	3	<b>8</b>	15	5	<b>20</b>
Esecuzione pena	20	1	<b>21</b>	30	4	<b>34</b>	50	5	<b>55</b>
Sanzioni sostitutive	1	-	<b>1</b>	-	-	-	1	-	<b>1</b>
Misure di sicurezza	8	-	<b>8</b>	1	-	<b>1</b>	9	-	<b>9</b>









**DIPARTIMENTO GIUSTIZIA MINORILE**  
**Servizio Statistica**

**UFFICI DI SERVIZIO SOCIALE PER I MINORENNI**

**SEDE DI TRIESTE**

**DATI RELATIVI ALL'ANNO 2012**

**AREA PENALE - Soggetti segnalati dall'Autorità Giudiziaria**

SOGGETTI SEGNALATI	Italiani			Stranieri			Totale		
	m	f	mf	m	f	mf	m	f	mf
Nuovi soggetti	162	36	198	77	11	88	239	47	286
Soggetti già conosciuti	4	1	5	3	-	3	7	1	8
<b>Totale soggetti segnalati</b>	<b>166</b>	<b>37</b>	<b>203</b>	<b>80</b>	<b>11</b>	<b>91</b>	<b>246</b>	<b>48</b>	<b>294</b>

Nuovi soggetti: soggetti per i quali il fascicolo è stato aperto nel periodo in esame.

Soggetti già conosciuti: soggetti con fascicolo aperto in periodi precedenti e nuova notizia di reato nel periodo in esame.

**AREA PENALE - Soggetti in carico all'USSM**

SOGGETTI IN CARICO	Italiani			Stranieri			Totale		
	m	f	mf	m	f	mf	m	f	mf
Presi in carico per la prima volta nel 2012	148	25	173	48	7	55	196	32	228
Già precedentemente in carico	227	34	261	100	8	108	327	42	369
<b>Totale soggetti in carico</b>	<b>375</b>	<b>59</b>	<b>434</b>	<b>148</b>	<b>15</b>	<b>163</b>	<b>523</b>	<b>74</b>	<b>597</b>
<i>di cui per provvedimenti di:</i>									
Denuncia a piede libero	35	2	37	7	4	11	42	6	48
Denuncia con accompagnamento a casa	3	-	3	-	-	-	3	-	3
Denuncia con ingresso in comunità	-	-	-	-	-	-	-	-	-
Ingresso in CPA	6	1	7	4	-	4	10	1	11
Misura cautelare	20	2	22	18	-	18	38	2	40
Messa alla prova	46	4	50	12	-	12	58	4	62
Misure alternative alla detenzione	2	-	2	1	-	1	3	-	3
Esecuzione pena	6	-	6	3	-	3	9	-	9
Sanzioni sostitutive	2	-	2	2	-	2	4	-	4
Misure di sicurezza	1	-	1	-	-	-	1	-	1



**DIPARTIMENTO GIUSTIZIA MINORILE**  
**Servizio Statistica**

**UFFICI DI SERVIZIO SOCIALE PER I MINORENNI**

**SEDE DI VENEZIA**

**DATI RELATIVI ALL'ANNO 2012**

**AREA PENALE - Soggetti segnalati dall'Autorità Giudiziaria**

SOGGETTI SEGNALATI	Italiani			Stranieri			Totale		
	m	f	mf	m	f	mf	m	f	mf
Nuovi soggetti	320	46	<b>366</b>	180	31	<b>211</b>	500	77	<b>577</b>
Soggetti già conosciuti	7	1	<b>8</b>	10	1	<b>11</b>	17	2	<b>19</b>
<b>Totale soggetti segnalati</b>	<b>327</b>	<b>47</b>	<b>374</b>	<b>190</b>	<b>32</b>	<b>222</b>	<b>517</b>	<b>79</b>	<b>596</b>

Nuovi soggetti: soggetti per i quali il fascicolo è stato aperto nel periodo in esame.

Soggetti già conosciuti: soggetti con fascicolo aperto in periodi precedenti e nuova notizia di reato nel periodo in esame.

**AREA PENALE - Soggetti in carico all'USSM**

SOGGETTI IN CARICO	Italiani			Stranieri			Totale		
	m	f	mf	m	f	mf	m	f	mf
Presi in carico per la prima volta nel 2012	168	37	<b>205</b>	91	15	<b>106</b>	259	52	<b>311</b>
Già precedentemente in carico	414	49	<b>463</b>	221	22	<b>243</b>	635	71	<b>706</b>
<b>Totale soggetti in carico</b>	<b>582</b>	<b>86</b>	<b>668</b>	<b>312</b>	<b>37</b>	<b>349</b>	<b>894</b>	<b>123</b>	<b>1.017</b>
<i>di cui per provvedimenti di:</i>									
Denuncia a piede libero	65	17	<b>82</b>	24	5	<b>29</b>	89	22	<b>111</b>
Denuncia con accompagnamento a casa	3	1	<b>4</b>	3	-	<b>3</b>	6	1	<b>7</b>
Denuncia con ingresso in comunità	-	-	-	-	-	-	-	-	-
Ingresso in CPA	12	2	<b>14</b>	27	6	<b>33</b>	39	8	<b>47</b>
Misura cautelare	78	9	<b>87</b>	113	13	<b>126</b>	191	22	<b>213</b>
Messa alla prova	160	12	<b>172</b>	79	2	<b>81</b>	239	14	<b>253</b>
Misure alternative alla detenzione	2	2	<b>4</b>	6	-	<b>6</b>	8	2	<b>10</b>
Esecuzione pena	10	3	<b>13</b>	15	2	<b>17</b>	25	5	<b>30</b>
Sanzioni sostitutive	-	-	-	-	-	-	-	-	-
Misure di sicurezza	1	-	<b>1</b>	-	-	-	1	-	<b>1</b>

