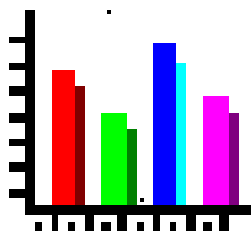




**M
G I U S T I Z I A
N
O
R
I
L
E**



**Uffici di servizio sociale
per i minorenni**

***Dati statistici relativi
all'anno 2011***

***A cura del Servizio Statistica
Roma, 10 dicembre 2012***

Dipartimento Giustizia Minorile
Ufficio I del Capo Dipartimento
Servizio Statistica

Via Damiano Chiesa 24 - 00136
Tel. 0668188268-274-279-297
E-mail: statistiche.dgm@giustizia.it

DIPARTIMENTO GIUSTIZIA MINORILE
Servizio Statistica

UFFICI DI SERVIZIO SOCIALE PER I MINORENNI

SITUAZIONE NAZIONALE

DATI RELATIVI ALL'ANNO 2011

AREA PENALE - Soggetti segnalati dall'Autorità Giudiziaria

SOGGETTI SEGNALATI	Italiani			Stranieri			Totale		
	m	f	mf	m	f	mf	m	f	mf
Nuovi soggetti	11.596	1.932	13.528	2.919	587	3.506	14.515	2.519	17.034
Soggetti già conosciuti	1.108	49	1.157	274	62	336	1.382	111	1.493
Totale soggetti segnalati	12.704	1.981	14.685	3.193	649	3.842	15.897	2.630	18.527

Nuovi soggetti: soggetti per i quali il fascicolo è stato aperto nel periodo in esame.

Soggetti già conosciuti: soggetti con fascicolo aperto in periodi precedenti e nuova notizia di reato nel periodo in esame.

AREA PENALE - Soggetti in carico all'USSM

SOGGETTI IN CARICO	Italiani			Stranieri			Totale		
	m	f	mf	m	f	mf	m	f	mf
Presi in carico per la prima volta nel 2011	5.982	826	6.808	1.258	191	1.449	7.240	1.017	8.257
Già precedentemente in carico	9.278	798	10.076	1.612	212	1.824	10.890	1.010	11.900
Totale soggetti in carico	15.260	1.624	16.884	2.870	403	3.273	18.130	2.027	20.157
<i>di cui per provvedimenti di:</i>									
Denuncia a piede libero	3.763	496	4.259	620	98	718	4.383	594	4.977
Denuncia con accompagnamento a casa	61	6	67	14	0	14	75	6	81
Denuncia con ingresso in comunità	4	0	4	5	0	5	9	0	9
Ingresso in CPA	1.068	52	1.120	415	87	502	1.483	139	1.622
Misura cautelare	2.153	84	2.237	778	109	887	2.931	193	3.124
Messa alla prova	4.342	296	4.638	770	47	817	5.112	343	5.455
Misure alternative alla detenzione	259	8	267	88	23	111	347	31	378
Esecuzione pena	869	21	890	230	48	278	1.099	69	1.168
Sanzioni sostitutive	45	2	47	11	0	11	56	2	58
Misure di sicurezza	37	1	38	4	1	5	41	2	43

N.B.: Nel totale nazionale i soggetti in carico a più USSM sono conteggiati una sola volta.

Dipartimento Giustizia Minorile
Servizio Statistica

Soggetti in carico agli Uffici di servizio sociale per i minorenni
secondo il sesso e il Paese di provenienza
Anno 2011

PAESI	SESSO		TOTALE
	Maschi	Femmine	
EUROPA	16.701	1.934	18.635
Unione Europea	15.895	1.747	17.642
<i>Italia</i>	<i>15.260</i>	<i>1.624</i>	<i>16.884</i>
Austria	4	-	4
Belgio	1	-	1
Bulgaria	14	1	15
Ceca, Repubblica	2	2	4
Estonia	-	1	1
Francia	5	-	5
Germania	16	4	20
Grecia	3	-	3
Lettonia	3	-	3
Lituania	2	-	2
Malta	1	-	1
Paesi Bassi	1	-	1
Polonia	35	8	43
Regno Unito	1	2	3
Romania	532	103	635
Slovacchia	3	1	4
Slovenia	6	1	7
Spagna	3	-	3
Ungheria	3	-	3
Altri paesi d'Europa	806	187	993
Albania	388	27	415
Bielorussia	6	-	6
Bosnia-Erzegovina	47	40	87
Croazia	51	56	107
Kosovo	35	2	37
Macedonia, ex Repubblica Jugoslava	66	8	74
Moldova	51	5	56
Montenegro	7	1	8
Russa, Federazione	16	2	18
Serbia, Repubblica di	93	38	131
Svizzera	2	1	3
Turchia	8	-	8
Ucraina	36	7	43

Dipartimento Giustizia Minorile
Servizio Statistica

segue - Soggetti in carico agli Uffici di servizio sociale per i minorenni
secondo il sesso e il Paese di provenienza
Anno 2011

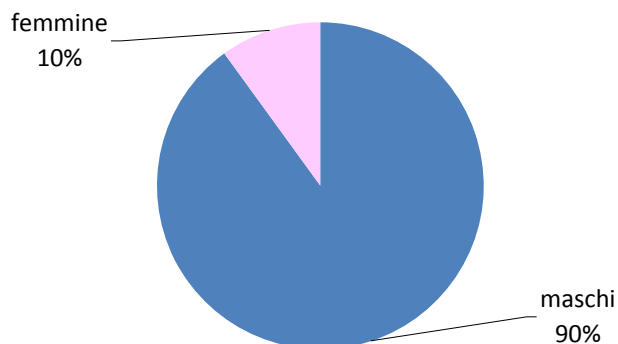
PAESI	SESSO		TOTALE
	Maschi	Femmine	
AFRICA	990	39	1.029
Algeria	21	-	21
Angola	1	-	1
Burkina Faso (ex Alto Volta)	7	-	7
Camerun	2	-	2
Congo (Repubblica del)	8	-	8
Congo, Repubblica democratica del (3	1	4
Costa d'Avorio	20	1	21
Egitto	59	-	59
Eritrea	1	1	2
Etiopia	2	-	2
Gabon	16	-	16
Gambia	1	-	1
Ghana	20	-	20
Guinea	3	-	3
Guinea Bissau	1	-	1
Kenya	-	1	1
Libia	1	-	1
Mali	1	-	1
Marocco	567	23	590
Mauritania	1	-	1
Nigeria	18	2	20
Senegal	76	2	78
Seychelles	2	-	2
Sierra Leone	-	1	1
Somalia	4	-	4
Sud Africa	1	-	1
Sudan	1	-	1
Tunisia	153	7	160

Dipartimento Giustizia Minorile
Servizio Statistica

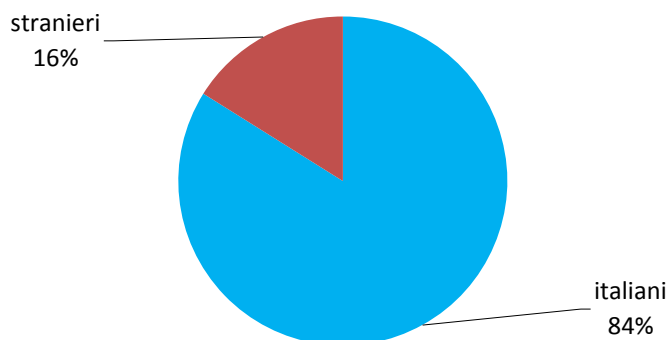
segue - Soggetti in carico agli Uffici di servizio sociale per i minorenni
secondo il sesso e il Paese di provenienza
Anno 2011

PAESI	SESSO		TOTALE
	Maschi	Femmine	
AMERICA	287	40	327
Argentina	6	-	6
Bolivia	7	1	8
Brasile	22	-	22
Canada	0	2	2
Cile	7	1	8
Colombia	20	8	28
Cuba	5	-	5
Dominica	1	-	1
Dominicana, Repubblica	35	5	40
Ecuador	111	14	125
El Salvador	4	-	4
Paraguay	1	-	1
Perù	59	8	67
Stati Uniti d'America	3	1	4
Uruguay	1	-	1
Venezuela	5	-	5
ASIA	143	11	154
Afghanistan	16	3	19
Bangladesh	20	-	20
Cinese, Repubblica Popolare	29	3	32
Filippine	19	2	21
Georgia	1	-	1
Giordania	1	-	1
India	17	-	17
Iran, Repubblica Islamica del	5	1	6
Iraq	10	2	12
Kirghizistan	1	-	1
Libano	2	-	2
Myanmar (ex Birmania)	1	-	1
Pakistan	13	-	13
Siria	3	-	3
Sri Lanka (ex Ceylon)	2	-	2
Territori dell'Autonomia Palestinese	1	-	1
Thailandia	1	-	1
Uzbekistan	1	-	1
OCEANIA	1	1	2
Heard E Mc Donald, Isole	0	1	1
Pitcairn	1	-	1
Apolide	8	2	10
TOTALE	18.130	2.027	20.157

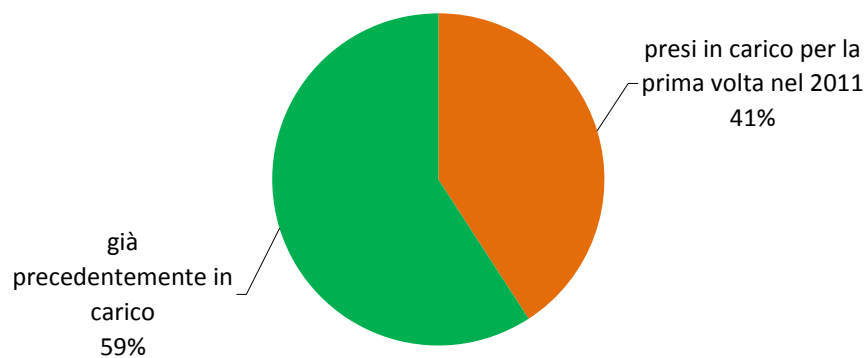
Soggetti in carico agli Uffici di servizio sociale per i minorenni nell'anno 2011 secondo il sesso



Soggetti in carico agli Uffici di servizio sociale per i minorenni nell'anno 2011 secondo la nazionalità



Soggetti in carico agli Uffici di servizio sociale per i minorenni nell'anno 2011 secondo il periodo di presa in carico



DIPARTIMENTO GIUSTIZIA MINORILE
Servizio Statistica

UFFICI DI SERVIZIO SOCIALE PER I MINORENNI

SITUAZIONE NAZIONALE

DATI RELATIVI ALL'ANNO 2011

AREA MINORI ABUSATI E CONTESI

SOGGETTI	Italiani			Stranieri			Totale		
	m	f	mf	m	f	mf	m	f	mf
Minori vittime di violenza sessuale (Legge 66/96)									
<i>Minori segnalati nel 2011</i>	48	129	177	7	16	23	55	145	200
<i>Minori presi in carico</i>									
Minori per i quali sono state attivate azioni di servizio sociale per la prima volta nel 2011	45	116	161	4	14	18	49	130	179
Minori in carico da periodi precedenti al 2011	12	28	40	1	4	5	13	32	45
Totale minori in carico	57	144	201	5	18	23	62	162	224
Minori contesi nei casi di sottrazione internazionale (Legge 64/94)									
<i>Minori segnalati nel 2011</i>	8	6	14	5	4	9	13	10	23
<i>Minori presi in carico</i>									
Minori per i quali sono state attivate azioni di servizio sociale per la prima volta nel 2011	6	5	11	5	2	7	11	7	18
Minori in carico da periodi precedenti al 2011	2	3	5	1	2	3	3	5	8
Totale minori in carico	8	8	16	6	4	10	14	12	26

DIPARTIMENTO GIUSTIZIA MINORILE
Servizio Statistica

UFFICI DI SERVIZIO SOCIALE PER I MINORENNI

SEDE DI ANCONA

DATI RELATIVI ALL'ANNO 2011

AREA PENALE - Soggetti segnalati dall'Autorità Giudiziaria

SOGGETTI SEGNALATI	Italiani			Stranieri			Totale		
	m	f	mf	m	f	mf	m	f	mf
Nuovi soggetti	377	66	443	204	26	230	581	92	673
Soggetti già conosciuti	31	3	34	17	2	19	48	5	53
Totale soggetti segnalati	408	69	477	221	28	249	629	97	726

Nuovi soggetti: soggetti per i quali il fascicolo è stato aperto nel periodo in esame.

Soggetti già conosciuti: soggetti con fascicolo aperto in periodi precedenti e nuova notizia di reato nel periodo in esame.

AREA PENALE - Soggetti in carico all'USSM

SOGGETTI IN CARICO	Italiani			Stranieri			Totale		
	m	f	mf	m	f	mf	m	f	mf
Presi in carico per la prima volta nel 2011	223	22	245	91	14	105	314	36	350
Già precedentemente in carico	313	43	356	119	12	131	432	55	487
Totale soggetti in carico	536	65	601	210	26	236	746	91	837
<i>di cui per provvedimenti di:</i>									
Denuncia a piede libero	71	4	75	40	3	43	111	7	118
Denuncia con accompagnamento a casa	7	-	7	1	-	1	8	-	8
Denuncia con ingresso in comunità	-	-	-	-	-	-	-	-	-
Ingresso in CPA	7	1	8	6	1	7	13	2	15
Misura cautelare	27	-	27	12	2	14	39	2	41
Messa alla prova	94	5	99	35	1	36	129	6	135
Misure alternative alla detenzione	2	2	4	1	1	2	3	3	6
Esecuzione pena	10	2	12	14	1	15	24	3	27
Sanzioni sostitutive	-	-	-	-	-	-	-	-	-
Misure di sicurezza	1	-	1	1	-	1	2	-	2

DIPARTIMENTO GIUSTIZIA MINORILE
Servizio Statistica

UFFICI DI SERVIZIO SOCIALE PER I MINORENNI

SEDE DI ANCONA

DATI RELATIVI ALL'ANNO 2011

AREA MINORI ABUSATI E CONTESI

SOGGETTI	Italiani			Stranieri			Totale		
	m	f	mf	m	f	mf	m	f	mf
Minori vittime di violenza sessuale (Legge 66/96)									
<i>Minori segnalati nel 2011</i>	3	1	4	-	-	-	3	1	4
<i>Minori presi in carico</i>									
Minori per i quali sono state attivate azioni di servizio sociale per la prima volta nel 2011	3	1	4	-	-	-	3	1	4
Minori in carico da periodi precedenti al 2011	-	-	-	-	-	-	-	-	-
Totale minori in carico	3	1	4	-	-	-	3	1	4
Minori contesi nei casi di sottrazione internazionale (Legge 64/94)									
<i>Minori segnalati nel 2011</i>	-	-	-	1	2	3	1	2	3
<i>Minori presi in carico</i>									
Minori per i quali sono state attivate azioni di servizio sociale per la prima volta nel 2011	-	-	-	1	-	1	1	-	1
Minori in carico da periodi precedenti al 2011	-	-	-	-	2	2	-	2	2
Totale minori in carico	-	-	-	1	2	3	1	2	3

DIPARTIMENTO GIUSTIZIA MINORILE
Servizio Statistica

UFFICI DI SERVIZIO SOCIALE PER I MINORENNI

SEDE DI BARI

DATI RELATIVI ALL'ANNO 2011

AREA PENALE - Soggetti segnalati dall'Autorità Giudiziaria

SOGGETTI SEGNALATI	Italiani			Stranieri			Totale		
	m	f	mf	m	f	mf	m	f	mf
Nuovi soggetti	864	169	1.033	88	8	96	952	177	1.129
Soggetti già conosciuti	131	5	136	4	3	7	135	8	143
Totale soggetti segnalati	995	174	1.169	92	11	103	1.087	185	1.272

Nuovi soggetti: soggetti per i quali il fascicolo è stato aperto nel periodo in esame.

Soggetti già conosciuti: soggetti con fascicolo aperto in periodi precedenti e nuova notizia di reato nel periodo in esame.

AREA PENALE - Soggetti in carico all'USSM

SOGGETTI IN CARICO	Italiani			Stranieri			Totale		
	m	f	mf	m	f	mf	m	f	mf
Presi in carico per la prima volta nel 2011	696	110	806	49	5	54	745	115	860
Già precedentemente in carico	898	64	962	40	5	45	938	69	1.007
Totale soggetti in carico	1.594	174	1.768	89	10	99	1.683	184	1.867
<i>di cui per provvedimenti di:</i>									
Denuncia a piede libero	325	43	368	16	5	21	341	48	389
Denuncia con accompagnamento a casa	11	-	11	-	-	-	11	-	11
Denuncia con ingresso in comunità	-	-	-	1	-	1	1	-	1
Ingresso in CPA	45	3	48	10	2	12	55	5	60
Misura cautelare	170	4	174	35	4	39	205	8	213
Messa alla prova	367	12	379	5	-	5	372	12	384
Misure alternative alla detenzione	13	-	13	3	-	3	16	-	16
Esecuzione pena	63	-	63	11	2	13	74	2	76
Sanzioni sostitutive	13	-	13	2	-	2	15	-	15
Misure di sicurezza	2	-	2	-	-	-	2	-	2

DIPARTIMENTO GIUSTIZIA MINORILE
Servizio Statistica

UFFICI DI SERVIZIO SOCIALE PER I MINORENNI

SEDE DI BARI

DATI RELATIVI ALL'ANNO 2011

AREA MINORI ABUSATI E CONTESI

SOGGETTI	Italiani			Stranieri			Totale		
	m	f	mf	m	f	mf	m	f	mf
Minori vittime di violenza sessuale (Legge 66/96)									
<i>Minori segnalati nel 2011</i>	-	2	2	-	-	-	-	2	2
<i>Minori presi in carico</i>									
Minori per i quali sono state attivate azioni di servizio sociale per la prima volta nel 2011	-	2	2	-	-	-	-	2	2
Minori in carico da periodi precedenti al 2011	-	1	1	-	-	-	-	1	1
Totale minori in carico	-	3	3	-	-	-	-	3	3
Minori contesi nei casi di sottrazione internazionale (Legge 64/94)									
<i>Minori segnalati nel 2011</i>	-	1	1	-	-	-	-	1	1
<i>Minori presi in carico</i>									
Minori per i quali sono state attivate azioni di servizio sociale per la prima volta nel 2011	-	1	1	-	-	-	-	1	1
Minori in carico da periodi precedenti al 2011	-	2	2	-	-	-	-	2	2
Totale minori in carico	-	3	3	-	-	-	-	3	3

DIPARTIMENTO GIUSTIZIA MINORILE
Servizio Statistica

UFFICI DI SERVIZIO SOCIALE PER I MINORENNI

SEDE DI BOLOGNA

DATI RELATIVI ALL'ANNO 2011

AREA MINORI ABUSATI E CONTESI

SOGGETTI	Italiani			Stranieri			Totale		
	m	f	mf	m	f	mf	m	f	mf
Minori vittime di violenza sessuale (Legge 66/96)									
<i>Minori segnalati nel 2011</i>	4	6	10	-	3	3	4	9	13
<i>Minori presi in carico</i>									
Minori per i quali sono state attivate azioni di servizio sociale per la prima volta nel 2011	4	6	10	-	3	3	4	9	13
Minori in carico da periodi precedenti al 2011	-	-	-	-	-	-	-	-	-
Totale minori in carico	4	6	10	-	3	3	4	9	13
Minori contesi nei casi di sottrazione internazionale (Legge 64/94)									
<i>Minori segnalati nel 2011</i>	2	2	4	-	-	-	2	2	4
<i>Minori presi in carico</i>									
Minori per i quali sono state attivate azioni di servizio sociale per la prima volta nel 2011	2	2	4	-	-	-	2	2	4
Minori in carico da periodi precedenti al 2011	-	-	-	-	-	-	-	-	-
Totale minori in carico	2	2	4	-	-	-	2	2	4

DIPARTIMENTO GIUSTIZIA MINORILE
Servizio Statistica

UFFICI DI SERVIZIO SOCIALE PER I MINORENNI

SEDE DI BRESCIA

DATI RELATIVI ALL'ANNO 2011

AREA PENALE - Soggetti segnalati dall'Autorità Giudiziaria

SOGGETTI SEGNALATI	Italiani			Stranieri			Totale		
	m	f	mf	m	f	mf	m	f	mf
Nuovi soggetti	249	49	298	158	50	208	407	99	506
Soggetti già conosciuti	12	1	13	11	4	15	23	5	28
Totale soggetti segnalati	261	50	311	169	54	223	430	104	534

Nuovi soggetti: soggetti per i quali il fascicolo è stato aperto nel periodo in esame.

Soggetti già conosciuti: soggetti con fascicolo aperto in periodi precedenti e nuova notizia di reato nel periodo in esame.

AREA PENALE - Soggetti in carico all'USSM

SOGGETTI IN CARICO	Italiani			Stranieri			Totale		
	m	f	mf	m	f	mf	m	f	mf
Presi in carico per la prima volta nel 2011	105	7	112	70	6	76	175	13	188
Già precedentemente in carico	116	10	126	70	9	79	186	19	205
Totale soggetti in carico	221	17	238	140	15	155	361	32	393
<i>di cui per provvedimenti di:</i>									
Denuncia a piede libero	34	2	36	23	1	24	57	3	60
Denuncia con accompagnamento a casa	-	-	-	1	-	1	1	-	1
Denuncia con ingresso in comunità	2	-	2	-	-	-	2	-	2
Ingresso in CPA	6	1	7	19	5	24	25	6	31
Misura cautelare	47	2	49	57	8	65	104	10	114
Messa alla prova	170	13	183	88	4	92	258	17	275
Misure alternative alla detenzione	-	-	-	3	1	4	3	1	4
Esecuzione pena	3	-	3	11	4	15	14	4	18
Sanzioni sostitutive	-	-	-	-	-	-	-	-	-
Misure di sicurezza	3	-	3	-	-	-	3	-	3

DIPARTIMENTO GIUSTIZIA MINORILE
Servizio Statistica

UFFICI DI SERVIZIO SOCIALE PER I MINORENNI

SEDE DI CALTANISSETTA

DATI RELATIVI ALL'ANNO 2011

AREA PENALE - Soggetti segnalati dall'Autorità Giudiziaria

SOGGETTI SEGNALATI	Italiani			Stranieri			Totale		
	m	f	mf	m	f	mf	m	f	mf
Nuovi soggetti	200	28	228	13	4	17	213	32	245
Soggetti già conosciuti	23	-	23	1	-	1	24	0	24
Totale soggetti segnalati	223	28	251	14	4	18	237	32	269

Nuovi soggetti: soggetti per i quali il fascicolo è stato aperto nel periodo in esame.

Soggetti già conosciuti: soggetti con fascicolo aperto in periodi precedenti e nuova notizia di reato nel periodo in esame.

AREA PENALE - Soggetti in carico all'USSM

SOGGETTI IN CARICO	Italiani			Stranieri			Totale		
	m	f	mf	m	f	mf	m	f	mf
Presi in carico per la prima volta nel 2011	177	28	205	13	4	17	190	32	222
Già precedentemente in carico	328	42	370	13	1	14	341	43	384
Totale soggetti in carico	505	70	575	26	5	31	531	75	606
<i>di cui per provvedimenti di:</i>									
Denuncia a piede libero	98	16	114	9	2	11	107	18	125
Denuncia con accompagnamento a casa	1	-	1	-	-	-	1	-	1
Denuncia con ingresso in comunità	-	-	-	-	-	-	-	-	-
Ingresso in CPA	32	5	37	3	3	6	35	8	43
Misura cautelare	78	5	83	6	2	8	84	7	91
Messa alla prova	123	8	131	3	-	3	126	8	134
Misure alternative alla detenzione	8	-	8	2	-	2	10	-	10
Esecuzione pena	36	-	36	5	-	5	41	-	41
Sanzioni sostitutive	-	-	-	-	-	-	-	-	-
Misure di sicurezza	2	-	2	1	-	1	3	-	3

DIPARTIMENTO GIUSTIZIA MINORILE
Servizio Statistica

UFFICI DI SERVIZIO SOCIALE PER I MINORENNI

SEDE DI CATANIA

DATI RELATIVI ALL'ANNO 2011

AREA PENALE - Soggetti segnalati dall'Autorità Giudiziaria

SOGGETTI SEGNALATI	Italiani			Stranieri			Totale		
	m	f	mf	m	f	mf	m	f	mf
Nuovi soggetti	389	24	413	25	4	29	414	28	442
Soggetti già conosciuti	159	1	160	6	1	7	165	2	167
Totale soggetti segnalati	548	25	573	31	5	36	579	30	609

Nuovi soggetti: soggetti per i quali il fascicolo è stato aperto nel periodo in esame.

Soggetti già conosciuti: soggetti con fascicolo aperto in periodi precedenti e nuova notizia di reato nel periodo in esame.

AREA PENALE - Soggetti in carico all'USSM

SOGGETTI IN CARICO	Italiani			Stranieri			Totale		
	m	f	mf	m	f	mf	m	f	mf
Presi in carico per la prima volta nel 2011	393	25	418	25	4	29	418	29	447
Già precedentemente in carico	679	25	704	16	2	18	695	27	722
Totale soggetti in carico	1.072	50	1.122	41	6	47	1.113	56	1.169
<i>di cui per provvedimenti di:</i>									
Denuncia a piede libero	364	21	385	11	2	13	375	23	398
Denuncia con accompagnamento a casa	-	-	-	-	-	-	-	-	-
Denuncia con ingresso in comunità	-	-	-	-	-	-	-	-	-
Ingresso in CPA	149	3	152	12	2	14	161	5	166
Misura cautelare	303	2	305	21	1	22	324	3	327
Messa alla prova	214	10	224	8	-	8	222	10	232
Misure alternative alla detenzione	37	-	37	2	-	2	39	-	39
Esecuzione pena	235	3	238	8	2	10	243	5	248
Sanzioni sostitutive	-	-	-	-	-	-	-	-	-
Misure di sicurezza	1	-	1	-	-	-	1	-	1

DIPARTIMENTO GIUSTIZIA MINORILE
Servizio Statistica

UFFICI DI SERVIZIO SOCIALE PER I MINORENNI

SEDE DI CATANZARO

DATI RELATIVI ALL'ANNO 2011

AREA PENALE - Soggetti segnalati dall'Autorità Giudiziaria

SOGGETTI SEGNALATI	Italiani			Stranieri			Totale		
	m	f	mf	m	f	mf	m	f	mf
Nuovi soggetti	421	89	510	7	8	15	428	97	525
Soggetti già conosciuti	63	1	64	2	2	4	65	3	68
Totale soggetti segnalati	484	90	574	9	10	19	493	100	593

Nuovi soggetti: soggetti per i quali il fascicolo è stato aperto nel periodo in esame.

Soggetti già conosciuti: soggetti con fascicolo aperto in periodi precedenti e nuova notizia di reato nel periodo in esame.

AREA PENALE - Soggetti in carico all'USSM

SOGGETTI IN CARICO	Italiani			Stranieri			Totale		
	m	f	mf	m	f	mf	m	f	mf
Presi in carico per la prima volta nel 2011	395	60	455	7	7	14	402	67	469
Già precedentemente in carico	281	27	308	15	3	18	296	30	326
Totale soggetti in carico	676	87	763	22	10	32	698	97	795
<i>di cui per provvedimenti di:</i>									
Denuncia a piede libero	392	58	450	7	6	13	399	64	463
Denuncia con accompagnamento a casa	-	-	-	-	-	-	-	-	-
Denuncia con ingresso in comunità	-	-	-	-	-	-	-	-	-
Ingresso in CPA	20	-	20	2	2	4	22	2	24
Misura cautelare	34	-	34	1	1	2	35	1	36
Messa alla prova	124	8	132	4	2	6	128	10	138
Misure alternative alla detenzione	12	-	12	-	-	-	12	-	12
Esecuzione pena	42	-	42	2	1	3	44	1	45
Sanzioni sostitutive	-	-	-	-	-	-	-	-	-
Misure di sicurezza	1	-	1	-	-	-	1	-	1

DIPARTIMENTO GIUSTIZIA MINORILE
Servizio Statistica

UFFICI DI SERVIZIO SOCIALE PER I MINORENNI

SEDE DI CATANZARO

DATI RELATIVI ALL'ANNO 2011

AREA MINORI ABUSATI E CONTESI

SOGGETTI	Italiani			Stranieri			Totale		
	m	f	mf	m	f	mf	m	f	mf
Minori vittime di violenza sessuale (Legge 66/96)									
<i>Minori segnalati nel 2011</i>	10	20	30	-	3	3	10	23	33
<i>Minori presi in carico</i>									
Minori per i quali sono state attivate azioni di servizio sociale per la prima volta nel 2011	10	20	30	-	3	3	10	23	33
Minori in carico da periodi precedenti al 2011	1	5	6	-	2	2	1	7	8
Totale minori in carico	11	25	36	-	5	5	11	30	41
Minori contesi nei casi di sottrazione internazionale (Legge 64/94)									
<i>Minori segnalati nel 2011</i>	2	-	2	-	-	-	2	-	2
<i>Minori presi in carico</i>									
Minori per i quali sono state attivate azioni di servizio sociale per la prima volta nel 2011	2	-	2	-	-	-	2	-	2
Minori in carico da periodi precedenti al 2011	1	-	1	-	-	-	1	-	1
Totale minori in carico	3	-	3	-	-	-	3	-	3

DIPARTIMENTO GIUSTIZIA MINORILE
Servizio Statistica

UFFICI DI SERVIZIO SOCIALE PER I MINORENNI

SEDE DI FIRENZE

DATI RELATIVI ALL'ANNO 2011

AREA MINORI ABUSATI E CONTESI

SOGGETTI	Italiani			Stranieri			Totale		
	m	f	mf	m	f	mf	m	f	mf
Minori vittime di violenza sessuale (Legge 66/96)									
<i>Minori segnalati nel 2011</i>	-	-	-	-	-	-	-	-	-
<i>Minori presi in carico</i>									
Minori per i quali sono state attivate azioni di servizio sociale per la prima volta nel 2011	-	-	-	-	-	-	-	-	-
Minori in carico da periodi precedenti al 2011	-	-	-	-	-	-	-	-	-
Totale minori in carico	-	-	-	-	-	-	-	-	-
Minori contesi nei casi di sottrazione internazionale (Legge 64/94)									
<i>Minori segnalati nel 2011</i>	1	-	1	1	1	2	2	1	3
<i>Minori presi in carico</i>									
Minori per i quali sono state attivate azioni di servizio sociale per la prima volta nel 2011	1	-	1	1	1	2	2	1	3
Minori in carico da periodi precedenti al 2011	-	-	-	-	-	-	-	-	-
Totale minori in carico	1	-	1	1	1	2	2	1	3

DIPARTIMENTO GIUSTIZIA MINORILE
Servizio Statistica

UFFICI DI SERVIZIO SOCIALE PER I MINORENNI

SEDE DI GENOVA

DATI RELATIVI ALL'ANNO 2011

AREA PENALE - Soggetti segnalati dall'Autorità Giudiziaria

SOGGETTI SEGNALATI	Italiani			Stranieri			Totale		
	m	f	mf	m	f	mf	m	f	mf
Nuovi soggetti	356	74	430	131	24	155	487	98	585
Soggetti già conosciuti	22	2	24	9	7	16	31	9	40
Totale soggetti segnalati	378	76	454	140	31	171	518	107	625

Nuovi soggetti: soggetti per i quali il fascicolo è stato aperto nel periodo in esame.

Soggetti già conosciuti: soggetti con fascicolo aperto in periodi precedenti e nuova notizia di reato nel periodo in esame.

AREA PENALE - Soggetti in carico all'USSM

SOGGETTI IN CARICO	Italiani			Stranieri			Totale		
	m	f	mf	m	f	mf	m	f	mf
Presi in carico per la prima volta nel 2011	249	43	292	126	23	149	375	66	441
Già precedentemente in carico	206	45	251	129	22	151	335	67	402
Totale soggetti in carico	455	88	543	255	45	300	710	133	843
<i>di cui per provvedimenti di:</i>									
Denuncia a piede libero	197	37	234	92	23	115	289	60	349
Denuncia con accompagnamento a casa	-	-	-	-	-	-	-	-	-
Denuncia con ingresso in comunità	-	-	-	-	-	-	-	-	-
Ingresso in CPA	21	2	23	30	10	40	51	12	63
Misura cautelare	26	3	29	43	9	52	69	12	81
Messa alla prova	152	27	179	85	10	95	237	37	274
Misure alternative alla detenzione	4	-	4	8	1	9	12	1	13
Esecuzione pena	7	1	8	9	3	12	16	4	20
Sanzioni sostitutive	1	-	1	-	-	-	1	-	1
Misure di sicurezza	1	-	1	1	1	2	2	1	3

DIPARTIMENTO GIUSTIZIA MINORILE
Servizio Statistica

UFFICI DI SERVIZIO SOCIALE PER I MINORENNI

SEDE DI GENOVA

DATI RELATIVI ALL'ANNO 2011

AREA MINORI ABUSATI E CONTESI

SOGGETTI	Italiani			Stranieri			Totale		
	m	f	mf	m	f	mf	m	f	mf
Minori vittime di violenza sessuale (Legge 66/96)									
<i>Minori segnalati nel 2011</i>	-	-	-	-	-	-	-	-	-
<i>Minori presi in carico</i>									
Minori per i quali sono state attivate azioni di servizio sociale per la prima volta nel 2011	-	-	-	-	-	-	-	-	-
Minori in carico da periodi precedenti al 2011	-	-	-	-	-	-	-	-	-
Totale minori in carico	-	-	-	-	-	-	-	-	-
Minori contesi nei casi di sottrazione internazionale (Legge 64/94)									
<i>Minori segnalati nel 2011</i>	-	2	2	1	-	1	1	2	3
<i>Minori presi in carico</i>									
Minori per i quali sono state attivate azioni di servizio sociale per la prima volta nel 2011	-	2	2	1	-	1	1	2	3
Minori in carico da periodi precedenti al 2011	-	-	-	1	-	1	1	-	1
Totale minori in carico	-	2	2	2	-	2	2	2	4

DIPARTIMENTO GIUSTIZIA MINORILE
Servizio Statistica

UFFICI DI SERVIZIO SOCIALE PER I MINORENNI

SEDE DI L'AQUILA

DATI RELATIVI ALL'ANNO 2011

AREA PENALE - Soggetti segnalati dall'Autorità Giudiziaria

SOGGETTI SEGNALATI	Italiani			Stranieri			Totale		
	m	f	mf	m	f	mf	m	f	mf
Nuovi soggetti	264	61	325	59	13	72	323	74	397
Soggetti già conosciuti	30	5	35	4	-	4	34	5	39
Totale soggetti segnalati	294	66	360	63	13	76	357	79	436

Nuovi soggetti: soggetti per i quali il fascicolo è stato aperto nel periodo in esame.

Soggetti già conosciuti: soggetti con fascicolo aperto in periodi precedenti e nuova notizia di reato nel periodo in esame.

AREA PENALE - Soggetti in carico all'USSM

SOGGETTI IN CARICO	Italiani			Stranieri			Totale		
	m	f	mf	m	f	mf	m	f	mf
Presi in carico per la prima volta nel 2011	243	54	297	45	9	54	288	63	351
Già precedentemente in carico	256	36	292	25	4	29	281	40	321
Totale soggetti in carico	499	90	589	70	13	83	569	103	672
<i>di cui per provvedimenti di:</i>									
Denuncia a piede libero	182	43	225	28	6	34	210	49	259
Denuncia con accompagnamento a casa	-	-	-	-	-	-	-	-	-
Denuncia con ingresso in comunità	-	-	-	-	-	-	-	-	-
Ingresso in CPA	14	1	15	2	4	6	16	5	21
Misura cautelare	34	1	35	4	4	8	38	5	43
Messa alla prova	74	4	78	10	-	10	84	4	88
Misure alternative alla detenzione	1	-	1	-	-	-	1	-	1
Esecuzione pena	12	1	13	2	-	2	14	1	15
Sanzioni sostitutive			-			-	-	-	-
Misure di sicurezza			-			-	-	-	-

DIPARTIMENTO GIUSTIZIA MINORILE
Servizio Statistica

UFFICI DI SERVIZIO SOCIALE PER I MINORENNI

SEDE DI L'AQUILA

DATI RELATIVI ALL'ANNO 2011

AREA MINORI ABUSATI E CONTESI

SOGGETTI	Italiani			Stranieri			Totale		
	m	f	mf	m	f	mf	m	f	mf
Minori vittime di violenza sessuale (Legge 66/96)									
<i>Minori segnalati nel 2011</i>	-	1	1	-	-	-	-	1	1
<i>Minori presi in carico</i>									
Minori per i quali sono state attivate azioni di servizio sociale per la prima volta nel 2011	-	1	1	-	-	-	-	1	1
Minori in carico da periodi precedenti al 2011	-	-	-	-	-	-	-	-	-
Totale minori in carico	-	1	1	-	-	-	-	1	1
Minori contesi nei casi di sottrazione internazionale (Legge 64/94)									
<i>Minori segnalati nel 2011</i>	-	-	-	1	-	1	1	-	1
<i>Minori presi in carico</i>									
Minori per i quali sono state attivate azioni di servizio sociale per la prima volta nel 2011	-	-	-	1	-	1	1	-	1
Minori in carico da periodi precedenti al 2011	-	-	-	-	-	-	-	-	-
Totale minori in carico	-	-	-	1	-	1	1	-	1

DIPARTIMENTO GIUSTIZIA MINORILE
Servizio Statistica

UFFICI DI SERVIZIO SOCIALE PER I MINORENNI

SEDE DI MESSINA

DATI RELATIVI ALL'ANNO 2011

AREA PENALE - Soggetti segnalati dall'Autorità Giudiziaria

SOGGETTI SEGNALATI	Italiani			Stranieri			Totale		
	m	f	mf	m	f	mf	m	f	mf
Nuovi soggetti	165	24	189	3	1	4	168	25	193
Soggetti già conosciuti	20	-	20	3	1	4	23	1	24
Totale soggetti segnalati	185	24	209	6	2	8	191	26	217

Nuovi soggetti: soggetti per i quali il fascicolo è stato aperto nel periodo in esame.

Soggetti già conosciuti: soggetti con fascicolo aperto in periodi precedenti e nuova notizia di reato nel periodo in esame.

AREA PENALE - Soggetti in carico all'USSM

SOGGETTI IN CARICO	Italiani			Stranieri			Totale		
	m	f	mf	m	f	mf	m	f	mf
Presi in carico per la prima volta nel 2011	144	22	166	2	1	3	146	23	169
Già precedentemente in carico	450	64	514	20	3	23	470	67	537
Totale soggetti in carico	594	86	680	22	4	26	616	90	706
<i>di cui per provvedimenti di:</i>									
Denuncia a piede libero	132	19	151	4	1	5	136	20	156
Denuncia con accompagnamento a casa	-	-	-	-	-	-	-	-	-
Denuncia con ingresso in comunità	-	-	-	-	-	-	-	-	-
Ingresso in CPA	22	-	22	1	1	2	23	1	24
Misura cautelare	52	-	52	1	1	2	53	1	54
Messa alla prova	62	3	65	2	-	2	64	3	67
Misure alternative alla detenzione	8	-	8	-	-	-	8	-	8
Esecuzione pena	21	-	21	-	2	2	21	2	23
Sanzioni sostitutive	-	-	-	-	-	-	-	-	-
Misure di sicurezza	2	-	2	-	-	-	2	-	2

DIPARTIMENTO GIUSTIZIA MINORILE
Servizio Statistica

UFFICI DI SERVIZIO SOCIALE PER I MINORENNI

SEDE DI MILANO

DATI RELATIVI ALL'ANNO 2011

AREA PENALE - Soggetti segnalati dall'Autorità Giudiziaria

SOGGETTI SEGNALATI	Italiani			Stranieri			Totale		
	m	f	mf	m	f	mf	m	f	mf
Nuovi soggetti	761	119	880	296	62	358	1.057	181	1.238
Soggetti già conosciuti	36	1	37	27	7	34	63	8	71
Totale soggetti segnalati	797	120	917	323	69	392	1.120	189	1.309

Nuovi soggetti: soggetti per i quali il fascicolo è stato aperto nel periodo in esame.

Soggetti già conosciuti: soggetti con fascicolo aperto in periodi precedenti e nuova notizia di reato nel periodo in esame.

AREA PENALE - Soggetti in carico all'USSM

SOGGETTI IN CARICO	Italiani			Stranieri			Totale		
	m	f	mf	m	f	mf	m	f	mf
Presi in carico per la prima volta nel 2011	118	10	128	71	9	80	189	19	208
Già precedentemente in carico	195	4	199	95	8	103	290	12	302
Totale soggetti in carico	313	14	327	166	17	183	479	31	510
<i>di cui per provvedimenti di:</i>									
Denuncia a piede libero	23	3	26	21	3	24	44	6	50
Denuncia con accompagnamento a casa	-	-	-	-	-	-	-	-	-
Denuncia con ingresso in comunità	-	-	-	-	-	-	-	-	-
Ingresso in CPA	73	4	77	39	7	46	112	11	123
Misura cautelare	208	10	218	117	11	128	325	21	346
Messa alla prova	182	6	188	105	4	109	287	10	297
Misure alternative alla detenzione	20	1	21	12	2	14	32	3	35
Esecuzione pena	39	1	40	26	6	32	65	7	72
Sanzioni sostitutive	1	-	1	1	-	1	2	-	2
Misure di sicurezza	4	-	4	1	-	1	5	-	5

DIPARTIMENTO GIUSTIZIA MINORILE
Servizio Statistica

UFFICI DI SERVIZIO SOCIALE PER I MINORENNI

SEDE DI NAPOLI

DATI RELATIVI ALL'ANNO 2011

AREA PENALE - Soggetti segnalati dall'Autorità Giudiziaria

SOGGETTI SEGNALATI	Italiani			Stranieri			Totale		
	m	f	mf	m	f	mf	m	f	mf
Nuovi soggetti	1.560	175	1.735	87	19	106	1.647	194	1.841
Soggetti già conosciuti	90	2	92	10	9	19	100	11	111
Totale soggetti segnalati	1.650	177	1.827	97	28	125	1.747	205	1.952

Nuovi soggetti: soggetti per i quali il fascicolo è stato aperto nel periodo in esame.

Soggetti già conosciuti: soggetti con fascicolo aperto in periodi precedenti e nuova notizia di reato nel periodo in esame.

AREA PENALE - Soggetti in carico all'USSM

SOGGETTI IN CARICO	Italiani			Stranieri			Totale		
	m	f	mf	m	f	mf	m	f	mf
Presi in carico per la prima volta nel 2011	504	49	553	32	8	40	536	57	593
Già precedentemente in carico	670	24	694	23	16	39	693	40	733
Totale soggetti in carico	1.174	73	1.247	55	24	79	1.229	97	1.326
<i>di cui per provvedimenti di:</i>									
Denuncia a piede libero	93	8	101	7	3	10	100	11	111
Denuncia con accompagnamento a casa	-	-	-	-	-	-	-	-	-
Denuncia con ingresso in comunità	1	-	1	-	-	-	1	-	1
Ingresso in CPA	255	13	268	28	7	35	283	20	303
Misura cautelare	470	24	494	24	16	40	494	40	534
Messa alla prova	485	17	502	3	1	4	488	18	506
Misure alternative alla detenzione	81	-	81	4	2	6	85	2	87
Esecuzione pena	250	7	257	17	9	26	267	16	283
Sanzioni sostitutive	-	-	-	-	-	-	-	-	-
Misure di sicurezza	10	-	10	-	-	-	10	-	10

DIPARTIMENTO GIUSTIZIA MINORILE
Servizio Statistica

UFFICI DI SERVIZIO SOCIALE PER I MINORENNI

SEDE DI PALERMO

DATI RELATIVI ALL'ANNO 2011

AREA PENALE - Soggetti segnalati dall'Autorità Giudiziaria

SOGGETTI SEGNALATI	Italiani			Stranieri			Totale		
	m	f	mf	m	f	mf	m	f	mf
Nuovi soggetti	576	63	639	55	7	62	631	70	701
Soggetti già conosciuti	81	-	81	5	-	5	86	0	86
Totale soggetti segnalati	657	63	720	60	7	67	717	70	787

Nuovi soggetti: soggetti per i quali il fascicolo è stato aperto nel periodo in esame.

Soggetti già conosciuti: soggetti con fascicolo aperto in periodi precedenti e nuova notizia di reato nel periodo in esame.

AREA PENALE - Soggetti in carico all'USSM

SOGGETTI IN CARICO	Italiani			Stranieri			Totale		
	m	f	mf	m	f	mf	m	f	mf
Presi in carico per la prima volta nel 2011	531	37	568	46	4	50	577	41	618
Già precedentemente in carico	710	17	727	41	4	45	751	21	772
Totale soggetti in carico	1.241	54	1.295	87	8	95	1.328	62	1.390
<i>di cui per provvedimenti di:</i>									
Denuncia a piede libero	460	36	496	27	2	29	487	38	525
Denuncia con accompagnamento a casa	-	-	-	-	-	-	-	-	-
Denuncia con ingresso in comunità	-	-	-	-	-	-	-	-	-
Ingresso in CPA	120	1	121	19	1	20	139	2	141
Misura cautelare	192	1	193	31	3	34	223	4	227
Messa alla prova	216	8	224	7	-	7	223	8	231
Misure alternative alla detenzione	23	-	23	2	-	2	25	-	25
Esecuzione pena	76	-	76	9	1	10	85	1	86
Sanzioni sostitutive	-	-	-	-	-	-	-	-	-
Misure di sicurezza	5	-	5	-	-	-	5	-	5

DIPARTIMENTO GIUSTIZIA MINORILE
Servizio Statistica

UFFICI DI SERVIZIO SOCIALE PER I MINORENNI

SEDE DI POTENZA

DATI RELATIVI ALL'ANNO 2011

AREA PENALE - Soggetti segnalati dall'Autorità Giudiziaria

SOGGETTI SEGNALATI	Italiani			Stranieri			Totale		
	m	f	mf	m	f	mf	m	f	mf
Nuovi soggetti	176	21	197	12	-	12	188	21	209
Soggetti già conosciuti	19	1	20	2	-	2	21	1	22
Totale soggetti segnalati	195	22	217	14	-	14	209	22	231

Nuovi soggetti: soggetti per i quali il fascicolo è stato aperto nel periodo in esame.

Soggetti già conosciuti: soggetti con fascicolo aperto in periodi precedenti e nuova notizia di reato nel periodo in esame.

AREA PENALE - Soggetti in carico all'USSM

SOGGETTI IN CARICO	Italiani			Stranieri			Totale		
	m	f	mf	m	f	mf	m	f	mf
Presi in carico per la prima volta nel 2011	166	22	188	12	-	12	178	22	200
Già precedentemente in carico	300	24	324	9	-	9	309	24	333
Totale soggetti in carico	466	46	512	21	-	21	487	46	533
<i>di cui per provvedimenti di:</i>									
Denuncia a piede libero	160	20	180	12	-	12	172	20	192
Denuncia con accompagnamento a casa	-	-	-	-	-	-	-	-	-
Denuncia con ingresso in comunità	-	-	-	1	-	1	1	-	1
Ingresso in CPA	10	-	10	2	-	2	12	-	12
Misura cautelare	31	-	31	3	-	3	34	-	34
Messa alla prova	82	6	88	4	-	4	86	6	92
Misure alternative alla detenzione	6	-	6	-	-	-	6	-	6
Esecuzione pena	32	-	32	2	-	2	34	-	34
Sanzioni sostitutive	-	-	-	-	-	-	-	-	-
Misure di sicurezza	1	-	1	-	-	-	1	-	1

DIPARTIMENTO GIUSTIZIA MINORILE
Servizio Statistica

UFFICI DI SERVIZIO SOCIALE PER I MINORENNI

SEDE DI POTENZA

DATI RELATIVI ALL'ANNO 2011

AREA MINORI ABUSATI E CONTESI

SOGGETTI	Italiani			Stranieri			Totale		
	m	f	mf	m	f	mf	m	f	mf
Minori vittime di violenza sessuale (Legge 66/96)									
<i>Minori segnalati nel 2011</i>	2	4	6	-	-	-	2	4	6
<i>Minori presi in carico</i>									
Minori per i quali sono state attivate azioni di servizio sociale per la prima volta nel 2011	2	4	6	-	-	-	2	4	6
Minori in carico da periodi precedenti al 2011	-	-	-	-	-	-	-	-	-
Totale minori in carico	2	4	6	-	-	-	2	4	6
Minori contesi nei casi di sottrazione internazionale (Legge 64/94)									
<i>Minori segnalati nel 2011</i>	1	-	1	-	-	-	1	-	1
<i>Minori presi in carico</i>									
Minori per i quali sono state attivate azioni di servizio sociale per la prima volta nel 2011	1	-	1	-	-	-	1	-	1
Minori in carico da periodi precedenti al 2011	-	-	-	-	-	-	-	-	-
Totale minori in carico	1	-	1	-	-	-	1	-	1

DIPARTIMENTO GIUSTIZIA MINORILE
Servizio Statistica

UFFICI DI SERVIZIO SOCIALE PER I MINORENNI

SEDE DI REGGIO CALABRIA

DATI RELATIVI ALL'ANNO 2011

AREA PENALE - Soggetti segnalati dall'Autorità Giudiziaria

SOGGETTI SEGNALATI	Italiani			Stranieri			Totale		
	m	f	mf	m	f	mf	m	f	mf
Nuovi soggetti	157	15	172	14	2	16	171	17	188
Soggetti già conosciuti	22	-	22	-	1	1	22	1	23
Totale soggetti segnalati	179	15	194	14	3	17	193	18	211

Nuovi soggetti: soggetti per i quali il fascicolo è stato aperto nel periodo in esame.

Soggetti già conosciuti: soggetti con fascicolo aperto in periodi precedenti e nuova notizia di reato nel periodo in esame.

AREA PENALE - Soggetti in carico all'USSM

SOGGETTI IN CARICO	Italiani			Stranieri			Totale		
	m	f	mf	m	f	mf	m	f	mf
Presi in carico per la prima volta nel 2011	158	15	173	14	2	16	172	17	189
Già precedentemente in carico	307	26	333	20	4	24	327	30	357
Totale soggetti in carico	465	41	506	34	6	40	499	47	546
<i>di cui per provvedimenti di:</i>									
Denuncia a piede libero	142	15	157	11	-	11	153	15	168
Denuncia con accompagnamento a casa	-	-	-	-	-	-	-	-	-
Denuncia con ingresso in comunità	-	-	-	-	-	-	-	-	-
Ingresso in CPA	21	-	21	1	2	3	22	2	24
Misura cautelare	35	-	35	1	1	2	36	1	37
Messa alla prova	72	3	75	4	2	6	76	5	81
Misure alternative alla detenzione	4	-	4	1	-	1	5	-	5
Esecuzione pena	13	-	13	2	-	2	15	-	15
Sanzioni sostitutive	-	-	-	-	-	-	-	-	-
Misure di sicurezza	1	-	1	-	-	-	1	-	1

DIPARTIMENTO GIUSTIZIA MINORILE
Servizio Statistica

UFFICI DI SERVIZIO SOCIALE PER I MINORENNI

SEDE DI ROMA

DATI RELATIVI ALL'ANNO 2011

AREA PENALE - Soggetti segnalati dall'Autorità Giudiziaria

SOGGETTI SEGNALATI	Italiani			Stranieri			Totale		
	m	f	mf	m	f	mf	m	f	mf
Nuovi soggetti	1.579	292	1.871	600	181	781	2.179	473	2.652
Soggetti già conosciuti	79	4	83	39	22	61	118	26	144
Totale soggetti segnalati	1.658	296	1.954	639	203	842	2.297	499	2.796

Nuovi soggetti: soggetti per i quali il fascicolo è stato aperto nel periodo in esame.

Soggetti già conosciuti: soggetti con fascicolo aperto in periodi precedenti e nuova notizia di reato nel periodo in esame.

AREA PENALE - Soggetti in carico all'USSM

SOGGETTI IN CARICO	Italiani			Stranieri			Totale		
	m	f	mf	m	f	mf	m	f	mf
Presi in carico per la prima volta nel 2011	248	32	280	75	25	100	323	57	380
Già precedentemente in carico	398	30	428	104	23	127	502	53	555
Totale soggetti in carico	646	62	708	179	48	227	825	110	935
<i>di cui per provvedimenti di:</i>									
Denuncia a piede libero	38	15	53	12	1	13	50	16	66
Denuncia con accompagnamento a casa	-	-	-	-	-	-	-	-	-
Denuncia con ingresso in comunità	-	-	-	-	-	-	-	-	-
Ingresso in CPA	109	5	114	59	23	82	168	28	196
Misura cautelare	135	8	143	81	25	106	216	33	249
Messa alla prova	231	20	251	51	6	57	282	26	308
Misure alternative alla detenzione	14	1	15	17	10	27	31	11	42
Esecuzione pena	45	3	48	43	15	58	88	18	106
Sanzioni sostitutive	-	-	-	-	-	-	-	-	-
Misure di sicurezza	1	1	2	-	-	-	1	1	2

DIPARTIMENTO GIUSTIZIA MINORILE
Servizio Statistica

UFFICI DI SERVIZIO SOCIALE PER I MINORENNI

SEDE DI SASSARI

DATI RELATIVI ALL'ANNO 2011

AREA PENALE - Soggetti segnalati dall'Autorità Giudiziaria

SOGGETTI SEGNALATI	Italiani			Stranieri			Totale		
	m	f	mf	m	f	mf	m	f	mf
Nuovi soggetti	199	42	241	12	8	20	211	50	261
Soggetti già conosciuti	41	5	46	4	-	4	45	5	50
Totale soggetti segnalati	240	47	287	16	8	24	256	55	311

Nuovi soggetti: soggetti per i quali il fascicolo è stato aperto nel periodo in esame.

Soggetti già conosciuti: soggetti con fascicolo aperto in periodi precedenti e nuova notizia di reato nel periodo in esame.

AREA PENALE - Soggetti in carico all'USSM

SOGGETTI IN CARICO	Italiani			Stranieri			Totale		
	m	f	mf	m	f	mf	m	f	mf
Presi in carico per la prima volta nel 2011	93	10	103	6	2	8	99	12	111
Già precedentemente in carico	321	21	342	14	4	18	335	25	360
Totale soggetti in carico	414	31	445	20	6	26	434	37	471
<i>di cui per provvedimenti di:</i>									
Denuncia a piede libero	88	8	96	4	1	5	92	9	101
Denuncia con accompagnamento a casa	-	-	-	-	-	-	-	-	-
Denuncia con ingresso in comunità	-	-	-	-	-	-	-	-	-
Ingresso in CPA	14	2	16	1	-	1	15	2	17
Misura cautelare	44	3	47	5	1	6	49	4	53
Messa alla prova	156	6	162	3	-	3	159	6	165
Misure alternative alla detenzione	1	-	1	-	-	-	1	-	1
Esecuzione pena	8	-	8	2	-	2	10	-	10
Sanzioni sostitutive	-	-	-	-	-	-	-	-	-
Misure di sicurezza	1	-	1	-	-	-	1	-	1

DIPARTIMENTO GIUSTIZIA MINORILE
Servizio Statistica

UFFICI DI SERVIZIO SOCIALE PER I MINORENNI

SEDE DI TARANTO

DATI RELATIVI ALL'ANNO 2011

AREA MINORI ABUSATI E CONTESI

SOGGETTI	Italiani			Stranieri			Totale		
	m	f	mf	m	f	mf	m	f	mf
Minori vittime di violenza sessuale (Legge 66/96)									
<i>Minori segnalati nel 2011</i>	5	7	12	-	-	-	5	7	12
<i>Minori presi in carico</i>									
Minori per i quali sono state attivate azioni di servizio sociale per la prima volta nel 2011	5	7	12	-	-	-	5	7	12
Minori in carico da periodi precedenti al 2011	-	1	1	-	-	-	-	1	1
Totale minori in carico	5	8	13	-	-	-	5	8	13
Minori contesi nei casi di sottrazione internazionale (Legge 64/94)									
<i>Minori segnalati nel 2011</i>	-	-	-	-	-	-	-	-	-
<i>Minori presi in carico</i>									
Minori per i quali sono state attivate azioni di servizio sociale per la prima volta nel 2011	-	-	-	-	-	-	-	-	-
Minori in carico da periodi precedenti al 2011	1	1	2	-	-	-	1	1	2
Totale minori in carico	1	1	2	-	-	-	1	1	2

DIPARTIMENTO GIUSTIZIA MINORILE
Servizio Statistica

UFFICI DI SERVIZIO SOCIALE PER I MINORENNI

SEDE DI TORINO

DATI RELATIVI ALL'ANNO 2011

AREA PENALE - Soggetti segnalati dall'Autorità Giudiziaria

SOGGETTI SEGNALATI	Italiani			Stranieri			Totale		
	m	f	mf	m	f	mf	m	f	mf
Nuovi soggetti	491	84	575	164	24	188	655	108	763
Soggetti già conosciuti	33	3	36	26	5	31	59	8	67
Totale soggetti segnalati	524	87	611	190	29	219	714	116	830

Nuovi soggetti: soggetti per i quali il fascicolo è stato aperto nel periodo in esame.

Soggetti già conosciuti: soggetti con fascicolo aperto in periodi precedenti e nuova notizia di reato nel periodo in esame.

AREA PENALE - Soggetti in carico all'USSM

SOGGETTI IN CARICO	Italiani			Stranieri			Totale		
	m	f	mf	m	f	mf	m	f	mf
Presi in carico per la prima volta nel 2011	237	27	264	120	20	140	357	47	404
Già precedentemente in carico	381	40	421	158	32	190	539	72	611
Totale soggetti in carico	618	67	685	278	52	330	896	119	1.015
<i>di cui per provvedimenti di:</i>									
Denuncia a piede libero	76	5	81	49	9	58	125	14	139
Denuncia con accompagnamento a casa	1	-	1	-	-	-	1	-	1
Denuncia con ingresso in comunità	-	-	-	-	-	-	-	-	-
Ingresso in CPA	33	4	37	53	17	70	86	21	107
Misura cautelare	60	4	64	78	15	93	138	19	157
Messa alla prova	271	17	288	74	6	80	345	23	368
Misure alternative alla detenzione	14	3	17	5	6	11	19	9	28
Esecuzione pena	23	1	24	28	6	34	51	7	58
Sanzioni sostitutive	1	1	2	-	-	-	1	1	2
Misure di sicurezza	6	-	6	2	-	2	8	-	8

DIPARTIMENTO GIUSTIZIA MINORILE
Servizio Statistica

UFFICI DI SERVIZIO SOCIALE PER I MINORENNI

SEDE DI TORINO

DATI RELATIVI ALL'ANNO 2011

AREA MINORI ABUSATI E CONTESI

SOGGETTI	Italiani			Stranieri			Totale		
	m	f	mf	m	f	mf	m	f	mf
Minori vittime di violenza sessuale (Legge 66/96)									
<i>Minori segnalati nel 2011</i>	-	-	-	-	-	-	-	-	-
<i>Minori presi in carico</i>									
Minori per i quali sono state attivate azioni di servizio sociale per la prima volta nel 2011	-	-	-	-	-	-	-	-	-
Minori in carico da periodi precedenti al 2011	-	-	-	-	-	-	-	-	-
Totale minori in carico	-	-	-	-	-	-	-	-	-
Minori contesi nei casi di sottrazione internazionale (Legge 64/94)									
<i>Minori segnalati nel 2011</i>	-	-	-	-	1	1	-	1	1
<i>Minori presi in carico</i>									
Minori per i quali sono state attivate azioni di servizio sociale per la prima volta nel 2011	-	-	-	-	1	1	-	1	1
Minori in carico da periodi precedenti al 2011	-	-	-	-	-	-	-	-	-
Totale minori in carico	-	-	-	-	1	1	-	1	1

DIPARTIMENTO GIUSTIZIA MINORILE
Servizio Statistica

UFFICI DI SERVIZIO SOCIALE PER I MINORENNI

SEDE DI TRIESTE

DATI RELATIVI ALL'ANNO 2011

AREA PENALE - Soggetti segnalati dall'Autorità Giudiziaria

SOGGETTI SEGNALATI	Italiani			Stranieri			Totale		
	m	f	mf	m	f	mf	m	f	mf
Nuovi soggetti	196	49	245	126	26	152	322	75	397
Soggetti già conosciuti	2	-	2	3	-	3	5	-	5
Totale soggetti segnalati	198	49	247	129	26	155	327	75	402

Nuovi soggetti: soggetti per i quali il fascicolo è stato aperto nel periodo in esame.

Soggetti già conosciuti: soggetti con fascicolo aperto in periodi precedenti e nuova notizia di reato nel periodo in esame.

AREA PENALE - Soggetti in carico all'USSM

SOGGETTI IN CARICO	Italiani			Stranieri			Totale		
	m	f	mf	m	f	mf	m	f	mf
Presi in carico per la prima volta nel 2011	129	23	152	48	6	54	177	29	206
Già precedentemente in carico	182	25	207	58	6	64	240	31	271
Totale soggetti in carico	311	48	359	106	12	118	417	60	477
<i>di cui per provvedimenti di:</i>									
Denuncia a piede libero	33	5	38	12	1	13	45	6	51
Denuncia con accompagnamento a casa	-	-	-	-	-	-	-	-	-
Denuncia con ingresso in comunità	-	-	-	-	-	-	-	-	-
Ingresso in CPA	5	1	6	9	-	9	14	1	15
Misura cautelare	12	1	13	19	-	19	31	1	32
Messa alla prova	50	6	56	16	-	16	66	6	72
Misure alternative alla detenzione	3	-	3	1	-	1	4	-	4
Esecuzione pena	6	-	6	3	-	3	9	-	9
Sanzioni sostitutive	1	-	1	2	-	2	3	-	3
Misure di sicurezza	1	-	1	-	-	-	1	-	1

DIPARTIMENTO GIUSTIZIA MINORILE
Servizio Statistica

UFFICI DI SERVIZIO SOCIALE PER I MINORENNI

SEDE DI VENEZIA

DATI RELATIVI ALL'ANNO 2011

AREA PENALE - Soggetti segnalati dall'Autorità Giudiziaria

SOGGETTI SEGNALATI	Italiani			Stranieri			Totale		
	m	f	mf	m	f	mf	m	f	mf
Nuovi soggetti	303	60	363	185	32	217	488	92	580
Soggetti già conosciuti	4	-	4	6	-	6	10	-	10
Totale soggetti segnalati	307	60	367	191	32	223	498	92	590

Nuovi soggetti: soggetti per i quali il fascicolo è stato aperto nel periodo in esame.

Soggetti già conosciuti: soggetti con fascicolo aperto in periodi precedenti e nuova notizia di reato nel periodo in esame.

AREA PENALE - Soggetti in carico all'USSM

SOGGETTI IN CARICO	Italiani			Stranieri			Totale		
	m	f	mf	m	f	mf	m	f	mf
Presi in carico per la prima volta nel 2011	179	24	203	99	12	111	278	36	314
Già precedentemente in carico	330	38	368	163	10	173	493	48	541
Totale soggetti in carico	509	62	571	262	22	284	771	84	855
<i>di cui per provvedimenti di:</i>									
Denuncia a piede libero	59	14	73	32	3	35	91	17	108
Denuncia con accompagnamento a casa	-	-	-	-	-	-	-	-	-
Denuncia con ingresso in comunità	-	-	-	1	-	1	1	-	1
Ingresso in CPA	16	1	17	29	4	33	45	5	50
Misura cautelare	61	7	68	87	5	92	148	12	160
Messa alla prova	144	13	157	63	2	65	207	15	222
Misure alternative alla detenzione	-	2	2	7	-	7	7	2	9
Esecuzione pena	8	1	9	12	1	13	20	2	22
Sanzioni sostitutive	1	-	1	1	-	1	2	-	2
Misure di sicurezza	2	-	2	-	-	-	2	-	2

DIPARTIMENTO GIUSTIZIA MINORILE
Servizio Statistica

UFFICI DI SERVIZIO SOCIALE PER I MINORENNI

SEDE DI VENEZIA

DATI RELATIVI ALL'ANNO 2011

AREA MINORI ABUSATI E CONTESI

SOGGETTI	Italiani			Stranieri			Totale		
	m	f	mf	m	f	mf	m	f	mf
Minori vittime di violenza sessuale (Legge 66/96)									
<i>Minori segnalati nel 2011</i>	-	-	-	-	-	-	-	-	-
<i>Minori presi in carico</i>									
Minori per i quali sono state attivate azioni di servizio sociale per la prima volta nel 2011	-	-	-	-	-	-	-	-	-
Minori in carico da periodi precedenti al 2011	-	-	-	-	-	-	-	-	-
Totale minori in carico	-	-	-	-	-	-	-	-	-
Minori contesi nei casi di sottrazione internazionale (Legge 64/94)									
<i>Minori segnalati nel 2011</i>	-	-	-	1	-	1	1	-	1
<i>Minori presi in carico</i>									
Minori per i quali sono state attivate azioni di servizio sociale per la prima volta nel 2011	-	-	-	1	-	1	1	-	1
Minori in carico da periodi precedenti al 2011	-	-	-	-	-	-	-	-	-
Totale minori in carico	-	-	-	1	-	1	1	-	1