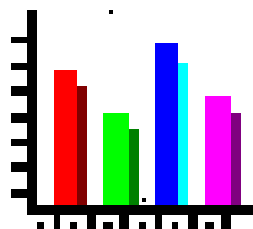




**M  
G I U S T I Z I A  
N  
O  
R  
I  
L  
E**



## **Istituti penali per i minorenni**

*Anno 2011*

***A cura del Servizio Statistica***

Dipartimento Giustizia Minorile  
Ufficio I del Capo Dipartimento  
Servizio Statistica

Via Damiano Chiesa 24 - 00136  
Tel. 06/681881 - Fax 06/68807087  
E.mail: statistiche.dgm@giustizia.it

**Dipartimento Giustizia Minorile  
Servizio Statistica**

**Flussi di utenza I.P.M. situazione nazionale - Anno 2011**

Movimenti e presenze	ITALIANI			STRANIERI			TOTALE		
	M	F	MF	M	F	MF	M	F	MF
<b>INGRESSI</b>									
<b>Per custodia cautelare</b>									
Dalla libertà	127	5	132	71	5	76	198	10	208
Da Centro di prima accoglienza	211	6	217	158	39	197	369	45	414
Da permanenza in casa	3	-	3	2	-	2	5	-	5
Da comunità per trasformazione di misura	85	5	90	30	11	41	115	16	131
Da aggravamento misura cautelare (art.22 c.3)	151	1	152	59	13	72	210	14	224
Da arresti domiciliari (adulti)	-	-	-	-	-	-	-	-	-
Da istituto penale per adulti	8	1	9	28	1	29	36	2	38
<b>Per esecuzione pena</b>									
Dalla libertà	68	2	70	39	26	65	107	28	135
Da comunità	23	1	24	4	-	4	27	1	28
Per revoca affidamento in prova al servizio sociale	-	-	-	4	-	4	4	-	4
Per sospensione affidamento in prova al servizio sociale	10	-	10	3	2	5	13	2	15
Per revoca detenzione domiciliare	4	-	4	-	-	-	4	-	4
Per revoca concessione legge 199/2010	2	-	2	-	-	-	2	-	2
Per sospensione detenzione domiciliare	5	-	5	4	1	5	9	1	10
Da arresti domiciliari (adulti)	3	-	3	-	-	-	3	-	3
Da istituto penale per adulti	14	-	14	7	4	11	21	4	25
<b>Totale INGRESSI*</b>	<b>714</b>	<b>21</b>	<b>735</b>	<b>409</b>	<b>102</b>	<b>511</b>	<b>1.123</b>	<b>123</b>	<b>1.246</b>
Rientro da evasione	5	-	5	1	1	2	6	1	7
<i>Ingressi di semiliberi</i>	-	-	-	1	-	1	1	-	1
<i>Ingressi di semidetenuti</i>	3	-	3	4	-	4	7	-	7
<b>USCITE</b>									
<b>Da custodia cautelare</b>									
Decorrenza termini custodia cautelare	18	1	19	19	3	22	37	4	41
Revoca della custodia cautelare	16	-	16	25	7	32	41	7	48
Sospensione della custodia cautelare	1	-	1	1	1	2	2	1	3
Remissione in libertà	35	2	37	33	7	40	68	9	77
Prescrizioni	7	-	7	4	1	5	11	1	12
Permanenza in casa	60	1	61	33	9	42	93	10	103
Collocamento in comunità	313	13	326	134	14	148	447	27	474
Fine periodo di aggravamento della misura cautelare (art.22 c.3)	40	-	40	7	3	10	47	3	50
Sospensione del processo e messa alla prova	7	-	7	11	1	12	18	1	19
Arresti domiciliari	2	-	2	-	-	-	2	-	2
Provvedimento del giudice a seguito di udienza	2	-	2	-	2	2	2	2	4
Sospensione condizionale della pena	11	-	11	4	-	4	15	-	15
<b>Da espiazione pena</b>									
Espiazione della pena	46	3	49	45	10	55	91	13	104
Differimento esecuzione pena	-	-	-	-	13	13	-	13	13
Sospensione esecuzione pena	1	-	1	2	1	3	3	1	4
Sospensione condizionale della pena	1	-	1	-	-	-	1	-	1
Concessione liberazione anticipata	3	-	3	-	-	-	3	-	3
Liberazione condizionale	-	-	-	1	-	1	1	-	1
Affidamento in prova al servizio sociale	40	1	41	18	4	22	58	5	63
Detenzione domiciliare	49	-	49	18	9	27	67	9	76
Concessione Legge 199/2010	18	-	18	5	3	8	23	3	26
<b>Trasferimenti a strutture per adulti</b>									
A strutture per adulti	40	1	41	21	1	22	61	2	63
<b>Totale USCITE*</b>	<b>710</b>	<b>22</b>	<b>732</b>	<b>381</b>	<b>89</b>	<b>470</b>	<b>1.091</b>	<b>111</b>	<b>1.202</b>
Evasioni	8	1	9	5	1	6	13	2	15
<b>PRESENZE</b>									
Presenti alla fine del periodo	306	4	310	157	27	184	463	31	494
Presenza media giornaliera nel periodo	319	6	325	140	21	161	459	27	486

\* Sono esclusi i trasferimenti tra IPM.

**Dipartimento Giustizia Minorile**  
**Servizio Statistica**

**Ingressi negli Istituti penali per i minorenni nell'anno 2011**  
**secondo il sesso ed il Paese di provenienza**

PAESI	SESSO		TOTALE
	Maschi	Femmine	
<b>UNIONE EUROPEA</b>	<b>803</b>	<b>49</b>	<b>852</b>
<i>Italia</i>	714	21	735
Bulgaria	-	1	1
Germania	2	-	2
Polonia	1	-	1
Romania	83	27	110
Slovenia	1	-	1
Spagna	2	-	2
<b>ALTRI PAESI EUROPEI</b>	<b>104</b>	<b>72</b>	<b>176</b>
Albania	22	2	24
Bosnia-Erzegovina	9	26	35
Croazia	22	23	45
Macedonia	7	-	7
Moldova	1	-	1
Russia, Federazione	1	-	1
Repubblica di Serbia	29	19	48
Ucraina	5	1	6
Kosovo	8	1	9
<b>AFRICA</b>	<b>189</b>	<b>2</b>	<b>191</b>
Algeria	3	-	3
Burkina Faso	2	-	2
Costa d'Avorio	1	-	1
Egitto	19	-	19
Gabon	3	-	3
Gambia	1	-	1
Ghana	2	-	2
Libia	1	-	1
Marocco	74	2	76
Nigeria	1	-	1
Senegal	10	-	10
Somalia	3	-	3
Tunisia	69	-	69
<b>AMERICA</b>	<b>21</b>	<b>-</b>	<b>21</b>
Bolivia	1	-	1
Dominicana, Repubblica	2	-	2
Ecuador	9	-	9
El Salvador	1	-	1
Perù	7	-	7
Stati Uniti d'America	1	-	1
<b>ASIA</b>	<b>6</b>	<b>-</b>	<b>6</b>
Bangladesh	1	-	1
Repubblica Popolare Cinese	3	-	3
Iraq	2	-	2
<b>TOTALE</b>	<b>1.123</b>	<b>123</b>	<b>1.246</b>

**Dipartimento Giustizia Minorile**  
**Servizio Statistica**

**Detenuti presenti negli Istituti penali per i minorenni al 31.12.2011**  
**secondo il sesso ed il Paese di provenienza**

PAESI	SESSO		TOTALE
	Maschi	Femmine	
<b>UNIONE EUROPEA</b>	<b>338</b>	<b>10</b>	<b>348</b>
<i>Italia</i>	306	4	310
Bulgaria	-	1	1
Romania	32	5	37
<b>EUROPA _ Altri Paesi</b>	<b>40</b>	<b>20</b>	<b>60</b>
Albania	9	1	10
Bosnia-Erzegovina	5	9	14
Croazia	8	5	13
Macedonia	1	-	1
Montenegro	1	-	1
Russia, Federazione	1	-	1
Repubblica di Serbia	9	4	13
Ucraina	4	1	5
Kosovo	2	-	2
<b>AFRICA</b>	<b>68</b>	<b>1</b>	<b>69</b>
Algeria	1	-	1
Costa d'Avorio	1	-	1
Egitto	7	-	7
Gabon	1	-	1
Ghana	1	-	1
Marocco	28	1	29
Nigeria	1	-	1
Somalia	4	-	4
Tunisia	24	-	24
<b>AMERICA</b>	<b>13</b>	<b>-</b>	<b>13</b>
Dominicana, Repubblica	2	-	2
Ecuador	5	-	5
El Salvador	1	-	1
Perù	4	-	4
Venezuela	1	-	1
<b>ASIA</b>	<b>4</b>	<b>-</b>	<b>4</b>
Bangladesh	1	-	1
Repubblica Popolare Cinese	2	-	5
Iraq	1	-	1
<b>TOTALE</b>	<b>463</b>	<b>31</b>	<b>494</b>

**DIPARTIMENTO GIUSTIZIA MINORILE**  
**Servizio Statistica**

**Detenuti presenti negli Istituti penali per i minorenni**  
**al 31.12.2011**

**ITALIANI**

Posizione giuridica	Età e sesso											
	14-15 anni			16-17 anni			giovani adulti			totale		
	m	f	mf	m	f	mf	m	f	mf	m	f	mf
In attesa di primo giudizio	7	0	7	40	1	41	12	0	12	59	1	60
Appellante	0	0	0	7	0	7	7	0	7	14	0	14
Ricorrente	0	0	0	2	0	2	5	0	5	7	0	7
Misto senza definitivo	4	2	6	37	1	38	37	0	37	78	3	81
Definitivo	1	0	1	7	0	7	39	0	39	47	0	47
Misto con definitivo	1	0	1	22	0	22	78	0	78	101	0	101
<b>Totale</b>	<b>13</b>	<b>2</b>	<b>15</b>	<b>115</b>	<b>2</b>	<b>117</b>	<b>178</b>	<b>0</b>	<b>178</b>	<b>306</b>	<b>4</b>	<b>310</b>

**STRANIERI**

Posizione giuridica	Età e sesso											
	14-15 anni			16-17 anni			giovani adulti			totale		
	m	f	mf	m	f	mf	m	f	mf	m	f	mf
In attesa di primo giudizio	9	3	12	45	6	51	12	1	13	66	10	76
Appellante	0	0	0	6	0	6	4	0	4	10	0	10
Ricorrente	0	0	0	1	0	1	1	0	1	2	0	2
Misto senza definitivo	3	5	8	26	4	30	10	0	10	39	9	48
Definitivo	0	0	0	4	1	5	14	1	15	18	2	20
Misto con definitivo	0	0	0	4	2	6	18	4	22	22	6	28
<b>Totale</b>	<b>12</b>	<b>8</b>	<b>20</b>	<b>86</b>	<b>13</b>	<b>99</b>	<b>59</b>	<b>6</b>	<b>65</b>	<b>157</b>	<b>27</b>	<b>184</b>

**TOTALE**

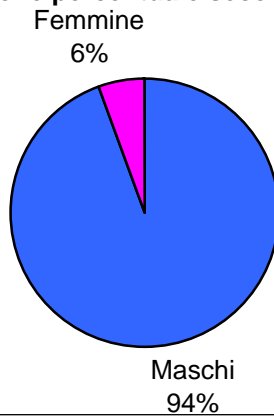
Posizione giuridica	Età e sesso											
	14-15 anni			16-17 anni			giovani adulti			totale		
	m	f	mf	m	f	mf	m	f	mf	m	f	mf
In attesa di primo giudizio	16	3	19	85	7	92	24	1	25	125	11	136
Appellante	0	0	0	13	0	13	11	0	11	24	0	24
Ricorrente	0	0	0	3	0	3	6	0	6	9	0	9
Misto senza definitivo	7	7	14	63	5	68	47	0	47	117	12	129
Definitivo	1	0	1	11	1	12	53	1	54	65	2	67
Misto con definitivo	1	0	1	26	2	28	96	4	100	123	6	129
<b>Totale</b>	<b>25</b>	<b>10</b>	<b>35</b>	<b>201</b>	<b>15</b>	<b>216</b>	<b>237</b>	<b>6</b>	<b>243</b>	<b>463</b>	<b>31</b>	<b>494</b>

**DIPARTIMENTO GIUSTIZIA MINORILE**  
**Servizio Statistica**

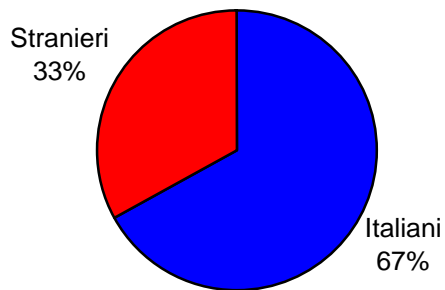
**Presenza media giornaliera negli Istituti penali per i minorenni**  
**Anno 2011**

Paesi	Sesso		Totale
	maschi	femmine	
<b>UNIONE EUROPEA</b>	<b>357,0</b>	<b>11,6</b>	<b>368,6</b>
<i>Italia</i>	319,0	6,0	325,0
Francia	0,1	0,0	0,1
Germania	0,2	0,0	0,2
Polonia	0,5	0,0	0,5
Slovenia	0,9	0,0	0,9
Spagna	0,2	0,0	0,2
Romania	36,1	5,6	41,7
<b>ALTRI PAESI EUROPEI</b>	<b>26,4</b>	<b>14,0</b>	<b>40,5</b>
Albania	4,8	0,7	5,5
Bosnia-Erzegovina	2,9	3,6	6,5
Croazia	5,6	5,5	11,1
Macedonia, ex Repubblica Jugoslava di	1,2	0,0	1,2
Moldova	1,1	0,0	1,1
Montenegro	0,5	0,0	0,5
Russia, Federazione	0,2	0,0	0,2
Serbia, Repubblica di	6,6	3,8	10,4
Ucraina	1,7	0,1	1,8
Kosovo	2,0	0,2	2,2
<b>AFRICA</b>	<b>54,9</b>	<b>1,3</b>	<b>56,2</b>
Algeria	1,0	0,0	1,0
Burkina Faso (ex Alto Volta)	0,1	0,0	0,1
Congo, Repubblica democratica (ex Zaire)	0,7	0,0	0,7
Costa d'Avorio	1,0	0,0	1,0
Egitto	5,8	0,0	5,8
Gabon	0,2	0,0	0,2
Ghana	0,3	0,0	0,3
Gambia	0,3	0,0	0,3
Libia	0,1	0,0	0,1
Marocco	29,4	1,3	30,7
Nigeria	1,1	0,0	1,1
Senegal	1,5	0,0	1,5
Somalia	0,1	0,0	0,1
Tunisia	13,3	0,0	13,3
<b>AMERICA</b>	<b>15,9</b>	<b>0,0</b>	<b>15,9</b>
Bolivia	0,0	0,0	0,0
Brasile	0,3	0,0	0,3
Colombia	0,0	0,0	0,0
Dominicana, Repubblica	1,1	0,0	1,1
Ecuador	8,5	0,0	8,5
El Salvador	0,6	0,0	0,6
Perù	3,6	0,0	3,6
Stati Uniti d'America	0,7	0,0	0,7
Venezuela	1,2	0,0	1,2
<b>ASIA</b>	<b>4,1</b>	<b>0,0</b>	<b>4,1</b>
Bangladesh	0,3	0,0	0,3
Cinese, Repubblica Popolare	2,9	0,0	2,9
Iraq	0,2	0,0	0,2
Territori dell'Autonomia Palestinese	0,7	0,0	0,7
<b>TOTALE</b>	<b>458,9</b>	<b>27,0</b>	<b>485,9</b>

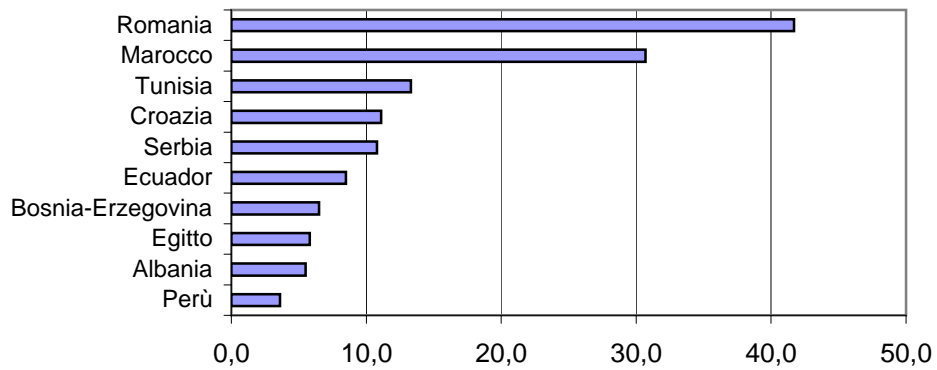
**Presenza media giornaliera in IPM nell'anno 2011:  
composizione percentuale secondo il sesso**



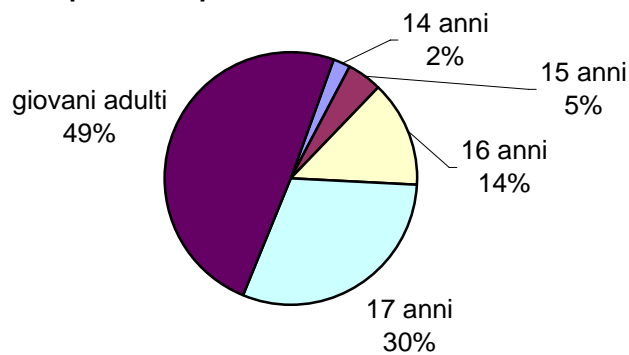
**Presenza media giornaliera in IPM nell'anno 2011:  
composizione percentuale secondo la nazionalità**



**Presenza media giornaliera in IPM nell'anno 2011: principali  
Paesi di provenienza dei minori (prime dieci frequenze)**



**Presenza media giornaliera in IPM nell'anno 2011:  
composizione percentuale secondo l'età**



Dipartimento Giustizia Minorile  
Servizio Statistica

Flussi di utenza I.P.M. Area Nord Ovest - Anno 2011

Movimenti e presenze	ITALIANI			STRANIERI			TOTALE		
	M	F	MF	M	F	MF	M	F	MF
<b>INGRESSI</b>									
<b>Per custodia cautelare</b>									
Dalla libertà	30	3	33	30	3	33	60	6	66
Da Centro di prima accoglienza	21	5	26	62	15	77	83	20	103
Da permanenza in casa	-	-	-	-	-	-	-	-	-
Da comunità per trasformazione di misura	4	2	6	8	5	13	12	7	19
Da aggravamento misura cautelare (art.22 c.3)	9	-	9	17	8	25	26	8	34
Da arresti domiciliari (adulti)	-	-	-	-	-	-	-	-	-
Da istituto penale per adulti	1	1	2	8	-	8	9	1	10
<b>Per esecuzione pena</b>									
Dalla libertà	8	2	10	12	9	21	20	11	31
Da comunità	-	1	1	-	-	-	-	1	1
Per revoca affidamento in prova al servizio sociale	-	-	-	-	-	-	-	-	-
Per sospensione affidamento in prova al servizio sociale	3	-	3	-	1	1	3	1	4
Per revoca detenzione domiciliare	1	-	1	-	-	-	1	-	1
Per revoca concessione Legge 199/2010	-	-	-	-	-	-	-	-	-
Per sospensione detenzione domiciliare	-	-	-	2	1	3	2	1	3
Da arresti domiciliari (adulti)	1	-	1	-	-	-	1	-	1
Da istituto penale per adulti	5	-	5	3	3	6	8	3	11
<b>Ingressi da trasferimento</b>									
Per esigenze educative	-	-	-	-	-	-	-	-	-
Per avvicinamento al nucleo familiare	10	-	10	9	-	9	19	-	19
Per opportunità lavorative e/o formative	-	-	-	-	-	-	-	-	-
Per sovraffollamento	-	-	-	5	-	5	5	-	5
Per motivi di sicurezza	4	-	4	1	-	1	5	-	5
Per altri motivi	20	-	20	46	-	46	66	-	66
<b>Totale INGRESSI</b>	<b>117</b>	<b>14</b>	<b>131</b>	<b>203</b>	<b>45</b>	<b>248</b>	<b>320</b>	<b>59</b>	<b>379</b>
Rientro da evasione	2	-	2	1	1	2	3	1	4
Ingressi di semiliberi	-	-	-	1	-	1	1	-	1
Ingressi di semidetenuti	2	-	2	4	-	4	6	-	6
<b>USCITE</b>									
<b>Da custodia cautelare</b>									
Decorrenza termini custodia cautelare	2	1	3	3	1	4	5	2	7
Revoca della custodia cautelare	-	-	-	4	1	5	4	1	5
Sospensione della custodia cautelare	-	-	-	-	1	1	-	1	1
Remissione in libertà	3	2	5	19	1	20	22	3	25
Prescrizioni	3	-	3	3	-	3	6	-	6
Permanenza in casa	13	-	13	7	2	9	20	2	22
Collocamento in comunità	38	7	45	47	7	54	85	14	99
Fine periodo di aggravamento della misura cautelare(art.22 c.3)	-	-	-	-	2	2	-	2	2
Sospensione del processo e messa alla prova	3	-	3	11	1	12	14	1	15
Arresti domiciliari	-	-	-	-	-	-	-	-	-
Provvedimento del giudice a seguito di udienza	-	-	-	-	2	2	-	2	2
Sospensione condizionale della pena	-	-	-	2	-	2	2	-	2
<b>Da espiazione pena</b>									
Espiazione della pena	5	2	7	10	4	14	15	6	21
Differimento esecuzione pena	-	-	-	-	6	6	-	6	6
Sospensione esecuzione pena	-	-	-	1	-	1	1	-	1
Sospensione condizionale della pena	-	-	-	-	-	-	-	-	-
Concessione liberazione anticipata	-	-	-	-	-	-	-	-	-
Liberazione condizionale	-	-	-	-	-	-	-	-	-
Affidamento in prova al servizio sociale	3	1	4	1	1	2	4	2	6
Detenzione domiciliare	6	-	6	4	-	4	10	-	10
Concessione Legge 199/2010	3	-	3	1	-	1	4	-	4
<b>Trasferimenti a strutture per adulti</b>									
A strutture per adulti	5	-	5	12	-	12	17	-	17
<b>Trasferimenti ad altro IPM</b>									
Per esigenze educative	-	-	-	-	-	-	-	-	-
Per avvicinamento a nucleo familiare	4	-	4	2	6	8	6	6	12
Per opportunità lavorative e/o formative	-	-	-	-	-	-	-	-	-
Per sovraffollamento	8	-	8	31	-	31	39	-	39
Per motivi di sicurezza	2	-	2	3	-	3	5	-	5
Per altri motivi	22	2	24	41	4	45	63	6	69
<b>Totale USCITE</b>	<b>120</b>	<b>15</b>	<b>135</b>	<b>202</b>	<b>39</b>	<b>241</b>	<b>322</b>	<b>54</b>	<b>376</b>
Evasioni	2	1	3	5	1	6	7	2	9
<b>PRESENZE</b>									
Presenti alla fine del periodo	30	2	32	46	13	59	76	15	91
Presenza media giornaliera nel periodo	30,7	4,0	34,7	46,3	8,7	55,0	77,0	12,7	89,6



**Dipartimento Giustizia Minorile  
Servizio Statistica**

**Flussi di utenza I.P.M. Area Nord Est - Anno 2011**

Movimenti e presenze	ITALIANI			STRANIERI			TOTALE		
	M	F	MF	M	F	MF	M	F	MF
<b>INGRESSI</b>									
<b>Per custodia cautelare</b>									
Dalla libertà	13	-	13	16	-	16	29	-	29
Da Centro di prima accoglienza	5	-	5	31	-	31	36	-	36
Da permanenza in casa	-	-	-	-	-	-	-	-	-
Da comunità per trasformazione di misura	2	-	2	2	-	2	4	-	4
Da aggravamento misura cautelare (art.22 c.3)	8	-	8	20	-	20	28	-	28
Da arresti domiciliari (adulti)	-	-	-	-	-	-	-	-	-
Da istituto penale per adulti	1	-	1	6	-	6	7	-	7
<b>Per esecuzione pena</b>									
Dalla libertà	2	-	2	4	-	4	6	-	6
Da comunità	3	-	3	1	-	1	4	-	4
Per revoca affidamento in prova al servizio sociale	-	-	-	4	-	4	4	-	4
Per sospensione affidamento in prova al servizio sociale	-	-	-	3	-	3	3	-	3
Per revoca detenzione domiciliare	-	-	-	-	-	-	-	-	-
Per revoca concessione Legge 199/2010	-	-	-	-	-	-	-	-	-
Per sospensione detenzione domiciliare	-	-	-	-	-	-	-	-	-
Da arresti domiciliari (adulti)	-	-	-	-	-	-	-	-	-
Da istituto penale per adulti	1	-	1	-	-	-	1	-	1
<b>Ingressi da trasferimento</b>									
Per esigenze educative	-	-	-	-	-	-	-	-	-
Per avvicinamento al nucleo familiare	2	-	2	1	-	1	3	-	3
Per opportunità lavorative e/o formative	-	-	-	-	-	-	-	-	-
Per sovraffollamento	1	-	1	2	-	2	3	-	3
Per motivi di sicurezza	-	-	-	1	-	1	1	-	1
Per altri motivi	12	-	12	15	-	15	27	-	27
<b>Totale INGRESSI</b>	<b>50</b>	<b>-</b>	<b>50</b>	<b>106</b>	<b>-</b>	<b>106</b>	<b>156</b>	<b>-</b>	<b>156</b>
Rientro da evasione	2	-	2	-	-	-	2	-	2
<i>Ingressi di semiliberi</i>	-	-	-	-	-	-	-	-	-
<i>Ingressi di semidetenuti</i>	-	-	-	-	-	-	-	-	-
<b>USCITE</b>									
<b>Da custodia cautelare</b>									
Decorrenza termini custodia cautelare	1	-	1	2	-	2	3	-	3
Revoca della custodia cautelare	2	-	2	4	-	4	6	-	6
Sospensione della custodia cautelare	-	-	-	1	-	1	1	-	1
Remissione in libertà	-	-	-	4	-	4	4	-	4
Prescrizioni	-	-	-	-	-	-	-	-	-
Permanenza in casa	1	-	1	7	-	7	8	-	8
Collocamento in comunità	12	-	12	27	-	27	39	-	39
Fine periodo di aggravamento della misura cautelare(art.22 c.3)	3	-	3	4	-	4	7	-	7
Sospensione del processo e messa alla prova	-	-	-	-	-	-	-	-	-
Arresti domiciliari	-	-	-	-	-	-	-	-	-
Provvedimento del giudice a seguito di udienza	-	-	-	-	-	-	-	-	-
Sospensione condizionale della pena	1	-	1	1	-	1	2	-	2
<b>Da espiazione pena</b>									
Espiazione della pena	5	-	5	7	-	7	12	-	12
Differimento esecuzione pena	-	-	-	-	-	-	-	-	-
Sospensione esecuzione pena	-	-	-	-	-	-	-	-	-
Sospensione condizionale della pena	-	-	-	-	-	-	-	-	-
Concessione liberazione anticipata	-	-	-	-	-	-	-	-	-
Liberazione condizionale	-	-	-	-	-	-	-	-	-
Affidamento in prova al servizio sociale	3	-	3	5	-	5	8	-	8
Detenzione domiciliare	3	-	3	3	-	3	6	-	6
Concessione Legge 199/2010	-	-	-	-	-	-	-	-	-
<b>Trasferimenti a strutture per adulti</b>									
A strutture per adulti	-	-	-	3	-	3	3	-	3
<b>Trasferimenti ad altro IPM</b>									
Per esigenze educative	-	-	-	-	-	-	-	-	-
Per avvicinamento a nucleo familiare	3	-	3	2	-	2	5	-	5
Per opportunità lavorative e/o formative	-	-	-	-	-	-	-	-	-
Per sovraffollamento	2	-	2	11	-	11	13	-	13
Per motivi di sicurezza	1	-	1	-	-	-	1	-	1
Per altri motivi	9	-	9	13	-	13	22	-	22
<b>Totale USCITE</b>	<b>46</b>	<b>-</b>	<b>46</b>	<b>94</b>	<b>-</b>	<b>94</b>	<b>140</b>	<b>-</b>	<b>140</b>
Evasioni	2	-	2	-	-	-	2	-	2
<b>PRESENZE</b>									
Presenti alla fine del periodo	14	-	14	28	-	28	42	-	42
Presenza media giornaliera nel periodo	11,0	-	11,0	27,8	-	27,8	38,8	-	38,8

**Dipartimento Giustizia Minorile  
Servizio Statistica**

**Flussi di utenza I.P.M. Area Centrale - Anno 2011**

Movimenti e presenze	ITALIANI			STRANIERI			TOTALE		
	M	F	MF	M	F	MF	M	F	MF
<b>INGRESSI</b>									
<b>Per custodia cautelare</b>									
Dalla libertà	20	1	21	20	1	21	40	2	42
Da Centro di prima accoglienza	21	-	21	42	17	59	63	17	80
Da permanenza in casa	2	-	2	2	-	2	4	-	4
Da comunità per trasformazione di misura	11	1	12	14	6	20	25	7	32
Da aggravamento misura cautelare (art.22 c.3)	2	1	3	14	3	17	16	4	20
Da arresti domiciliari (adulti)	-	-	-	-	-	-	-	-	-
Da istituto penale per adulti	-	-	-	6	1	7	6	1	7
<b>Per esecuzione pena</b>									
Dalla libertà	2	-	2	19	16	35	21	16	37
Da comunità	1	-	1	2	-	2	3	-	3
Per revoca affidamento in prova al servizio sociale	-	-	-	-	-	-	-	-	-
Per sospensione affidamento in prova al servizio sociale	-	-	-	-	1	1	-	1	1
Per revoca detenzione domiciliare	-	-	-	-	-	-	-	-	-
Per revoca concessione Legge 199/2010	1	-	1	-	-	-	1	-	1
Per sospensione detenzione domiciliare	-	-	-	2	-	2	2	-	2
Da arresti domiciliari (adulti)	-	-	-	-	-	-	-	-	-
Da istituto penale per adulti	2	-	2	1	1	2	3	1	4
<b>Ingressi da trasferimento</b>									
Per esigenze educative	-	-	-	-	-	-	-	-	-
Per avvicinamento al nucleo familiare	1	1	2	4	5	9	5	6	11
Per opportunità lavorative e/o formative	-	-	-	-	-	-	-	-	-
Per sovraffollamento	4	-	4	14	-	14	18	-	18
Per motivi di sicurezza	3	-	3	5	-	5	8	-	8
Per altri motivi	30	2	32	35	4	39	65	6	71
<b>Totale INGRESSI</b>	<b>100</b>	<b>6</b>	<b>106</b>	<b>180</b>	<b>55</b>	<b>235</b>	<b>280</b>	<b>61</b>	<b>341</b>
Rientro da evasione	-	-	-	-	-	-	-	-	-
<i>Ingressi di semiliberi</i>	-	-	-	-	-	-	-	-	-
<i>Ingressi di semidetentuti</i>	-	-	-	-	-	-	-	-	-
<b>USCITE</b>									
<b>Da custodia cautelare</b>									
Decorrenza termini custodia cautelare	10	-	10	14	1	15	24	1	25
Revoca della custodia cautelare	4	-	4	14	6	20	18	6	24
Sospensione della custodia cautelare	-	-	-	-	-	-	-	-	-
Remissione in libertà	5	-	5	6	4	10	11	4	15
Prescrizioni	1	-	1	1	1	2	2	1	3
Permanenza in casa	16	1	17	18	6	24	34	7	41
Collocamento in comunità	19	3	22	34	5	39	53	8	61
Fine periodo di aggravamento della misura cautelare(art.22 c.3)	-	-	-	-	1	1	-	1	1
Sospensione del processo e messa alla prova	-	-	-	-	-	-	-	-	-
Arresti domiciliari	-	-	-	-	-	-	-	-	-
Provvedimento del giudice a seguito di udienza	-	-	-	-	-	-	-	-	-
Sospensione condizionale della pena	1	-	1	1	-	1	2	-	2
<b>Da espiazione pena</b>									
Espiazione della pena	3	-	3	19	5	24	22	5	27
Differimento esecuzione pena	-	-	-	-	6	6	-	6	6
Sospensione esecuzione pena	-	-	-	-	1	1	-	1	1
Sospensione condizionale della pena	-	-	-	-	-	-	-	-	-
Concessione liberazione anticipata	-	-	-	-	-	-	-	-	-
Liberazione condizionale	-	-	-	1	-	1	1	-	1
Affidamento in prova al servizio sociale	3	-	3	8	3	11	11	3	14
Detenzione domiciliare	2	-	2	8	8	16	10	8	18
Concessione Legge 199/2010	4	-	4	3	3	6	7	3	10
<b>Trasferimenti a strutture per adulti</b>									
A strutture per adulti	1	1	2	4	1	5	5	2	7
<b>Trasferimenti ad altro IPM</b>									
Per esigenze educative	-	-	-	-	-	-	-	-	-
Per avvicinamento a nucleo familiare	3	-	3	3	-	3	6	-	6
Per opportunità lavorative e/o formative	-	-	-	-	-	-	-	-	-
Per sovraffollamento	-	-	-	-	-	-	-	-	-
Per motivi di sicurezza	2	-	2	6	-	6	8	-	8
Per altri motivi	27	-	27	23	-	23	50	-	50
<b>Totale USCITE</b>	<b>101</b>	<b>5</b>	<b>106</b>	<b>163</b>	<b>51</b>	<b>214</b>	<b>264</b>	<b>56</b>	<b>320</b>
Evasioni	-	-	-	-	-	-	-	-	-
<b>PRESENZE</b>									
Presenti alla fine del periodo	19	1	20	46	9	55	65	10	75
Presenza media giornaliera nel periodo	20,6	0,3	20,9	37,8	8,1	45,9	58,4	8,4	66,8

**Dipartimento Giustizia Minorile  
Servizio Statistica**

**Flussi di utenza I.P.M. Area Meridionale - Anno 2011**

Movimenti e presenze	ITALIANI			STRANIERI			TOTALE		
	M	F	MF	M	F	MF	M	F	MF
<b>INGRESSI</b>									
<b>Per custodia cautelare</b>									
Dalla libertà	32	1	33	3	1	4	35	2	37
Da Centro di prima accoglienza	88	1	89	11	7	18	99	8	107
Da permanenza in casa	1	-	1	-	-	-	1	-	1
Da comunità per trasformazione di misura	53	2	55	2	-	2	55	2	57
Da aggravamento misura cautelare (art.22 c.3)	71	-	71	3	2	5	74	2	76
Da arresti domiciliari (adulti)	-	-	-	-	-	-	-	-	-
Da istituto penale per adulti	2	-	2	2	-	2	4	-	4
<b>Per esecuzione pena</b>									
Dalla libertà	29	-	29	4	1	5	33	1	34
Da comunità	11	-	11	-	-	-	11	-	11
Per revoca affidamento in prova al servizio sociale	-	-	-	-	-	-	-	-	-
Per sospensione affidamento in prova al servizio sociale	4	-	4	-	-	-	4	-	4
Per revoca detenzione domiciliare	2	-	2	-	-	-	2	-	2
Per revoca concessione Legge 199/2010	1	-	1	-	-	-	1	-	1
Per sospensione detenzione domiciliare	2	-	2	-	-	-	2	-	2
Da arresti domiciliari (adulti)	2	-	2	-	-	-	2	-	2
Da istituto penale per adulti	3	-	3	1	-	1	4	-	4
<b>Ingressi da trasferimento</b>									
Per esigenze educative	-	-	-	-	-	-	-	-	-
Per avvicinamento al nucleo familiare	21	-	21	-	1	1	21	1	22
Per opportunità lavorative e/o formative	-	-	-	-	-	-	-	-	-
Per sovraffollamento	13	-	13	8	-	8	21	-	21
Per motivi di sicurezza	7	-	7	2	-	2	9	-	9
Per altri motivi	85	1	86	12	1	13	97	2	99
<b>Totale INGRESSI</b>	<b>427</b>	<b>5</b>	<b>432</b>	<b>48</b>	<b>13</b>	<b>61</b>	<b>475</b>	<b>18</b>	<b>493</b>
Rientro da evasione	1	-	1	-	-	-	1	-	1
<i>Ingressi di semiliberi</i>	-	-	-	-	-	-	-	-	-
<i>Ingressi di semidetentati</i>	1	-	1	-	-	-	1	-	1
<b>USCITE</b>									
<b>Da custodia cautelare</b>									
Decorrenza termini custodia cautelare	3	-	3	-	1	1	3	1	4
Revoca della custodia cautelare	5	-	5	2	-	2	7	-	7
Sospensione della custodia cautelare	-	-	-	-	-	-	-	-	-
Remissione in libertà	18	-	18	2	2	4	20	2	22
Prescrizioni	2	-	2	-	-	-	2	-	2
Permanenza in casa	14	-	14	1	1	2	15	1	16
Collocamento in comunità	154	3	157	7	2	9	161	5	166
Fine periodo di aggravamento della misura cautelare(art.22 c.3)	3	-	3	1	-	1	4	-	4
Sospensione del processo e messa alla prova	4	-	4	-	-	-	4	-	4
Arresti domiciliari	1	-	1	-	-	-	1	-	1
Provvedimento del giudice a seguito di udienza	-	-	-	-	-	-	-	-	-
Sospensione condizionale della pena	7	-	7	-	-	-	7	-	7
<b>Da espiazione pena</b>									
Espiazione della pena	20	1	21	7	1	8	27	2	29
Differimento esecuzione pena	-	-	-	-	1	1	-	1	1
Sospensione esecuzione pena	-	-	-	-	-	-	-	-	-
Sospensione condizionale della pena	-	-	-	-	-	-	-	-	-
Concessione liberazione anticipata	2	-	2	-	-	-	2	-	2
Liberazione condizionale	-	-	-	-	-	-	-	-	-
Affidamento in prova al servizio sociale	17	-	17	1	-	1	18	-	18
Detenzione domiciliare	23	-	23	2	1	3	25	1	26
Concessione Legge 199/2010	10	-	10	1	-	1	11	-	11
<b>Trasferimenti a strutture per adulti</b>									
A strutture per adulti	22	-	22	-	-	-	22	-	22
<b>Trasferimenti ad altro IPM</b>									
Per esigenze educative	-	-	-	-	-	-	-	-	-
Per avvicinamento a nucleo familiare	7	1	8	1	-	1	8	1	9
Per opportunità lavorative e/o formative	-	-	-	-	-	-	-	-	-
Per sovraffollamento	14	-	14	-	-	-	14	-	14
Per motivi di sicurezza	14	-	14	-	-	-	14	-	14
Per altri motivi	91	-	91	16	-	16	107	-	107
<b>Totale USCITE</b>	<b>431</b>	<b>5</b>	<b>436</b>	<b>41</b>	<b>9</b>	<b>50</b>	<b>472</b>	<b>14</b>	<b>486</b>
Evasioni	3	-	3	-	-	-	3	-	3
<b>PRESENZE</b>									
Presenti alla fine del periodo	126	1	127	21	5	26	147	6	153
Presenza media giornaliera nel periodo	139,3	1,7	141,0	10,8	4,2	15,0	150,1	5,9	156,0

**Dipartimento Giustizia Minorile  
Servizio Statistica**

**Flussi di utenza I.P.M. Area Insulare - Anno 2011**

Movimenti e presenze	ITALIANI			STRANIERI			TOTALE		
	M	F	MF	M	F	MF	M	F	MF
<b>INGRESSI</b>									
<b>Per custodia cautelare</b>									
Dalla libertà	32	-	32	2	-	2	34	-	34
Da Centro di prima accoglienza	76	-	76	12	-	12	88	-	88
Da permanenza in casa	-	-	-	-	-	-	-	-	-
Da comunità per trasformazione di misura	15	-	15	4	-	-	19	-	19
Da aggravamento misura cautelare (art.22 c.3)	61	-	61	5	-	-	66	-	66
Da arresti domiciliari (adulti)	-	-	-	-	-	-	-	-	-
Da istituto penale per adulti	4	-	4	6	-	6	10	-	10
<b>Per esecuzione pena</b>									
Dalla libertà	27	-	27	-	-	-	27	-	27
Da comunità	8	-	8	1	-	1	9	-	9
Per revoca affidamento in prova al servizio sociale	-	-	-	-	-	-	-	-	-
Per sospensione affidamento in prova al servizio sociale	3	-	3	-	-	-	3	-	3
Per revoca detenzione domiciliare	1	-	1	-	-	-	1	-	1
Per revoca concessione Legge 199/2010	-	-	-	-	-	-	-	-	-
Per sospensione detenzione domiciliare	3	-	3	-	-	-	3	-	3
Da arresti domiciliari (adulti)	-	-	-	-	-	-	-	-	-
Da istituto penale per adulti	3	-	3	2	-	2	5	-	5
<b>Ingressi da trasferimento</b>									
Per esigenze educative	4	-	4	1	-	1	5	-	5
Per avvicinamento al nucleo familiare	15	-	15	-	-	-	15	-	15
Per opportunità lavorative e/o formative	1	-	1	-	-	-	1	-	1
Per sovraffollamento	4	-	4	8	-	8	12	-	12
Per motivi di sicurezza	5	-	5	2	-	2	7	-	7
Per altri motivi	70	-	70	30	-	30	100	-	100
<b>Totale INGRESSI</b>	<b>332</b>	<b>-</b>	<b>332</b>	<b>73</b>	<b>-</b>	<b>64</b>	<b>405</b>	<b>-</b>	<b>405</b>
Rientro da evasione	-	-	-	-	-	-	-	-	-
<i>Ingressi di semiliberi</i>	-	-	-	-	-	-	-	-	-
<i>Ingressi di semidetentuti</i>	-	-	-	-	-	-	-	-	-
<b>USCITE</b>									
<b>Da custodia cautelare</b>									
Decorrenza termini custodia cautelare	2	-	2	-	-	-	2	-	2
Revoca della custodia cautelare	5	-	5	1	-	1	6	-	6
Sospensione della custodia cautelare	1	-	1	-	-	-	1	-	1
Remissione in libertà	9	-	9	2	-	2	11	-	11
Prescrizioni	1	-	1	-	-	-	1	-	1
Permanenza in casa	16	-	16	-	-	-	16	-	16
Collocamento in comunità	90	-	90	19	-	19	109	-	109
Fine periodo di aggravamento della misura cautelare(art.22 c.3)	34	-	34	2	-	2	36	-	36
Sospensione del processo e messa alla prova	-	-	-	-	-	-	-	-	-
Arresti domiciliari	1	-	1	-	-	-	1	-	1
Provvedimento del giudice a seguito di udienza	2	-	2	-	-	-	2	-	2
Sospensione condizionale della pena	2	-	2	-	-	-	2	-	2
<b>Da espiazione pena</b>									
Espiazione della pena	13	-	13	2	-	2	15	-	15
Differimento esecuzione pena	-	-	-	-	-	-	-	-	-
Sospensione esecuzione pena	1	-	1	1	-	1	2	-	2
Sospensione condizionale della pena	1	-	1	-	-	-	1	-	1
Concessione liberazione anticipata	1	-	1	-	-	-	1	-	1
Liberazione condizionale	-	-	-	-	-	-	-	-	-
Affidamento in prova al servizio sociale	14	-	14	3	-	3	17	-	17
Detenzione domiciliare	15	-	15	1	-	1	16	-	16
Concessione Legge 199/2010	1	-	1	-	-	-	1	-	1
<b>Trasferimenti a strutture per adulti</b>									
A strutture per adulti	12	-	12	2	-	2	14	-	14
<b>Trasferimenti ad altro IPM</b>									
Per esigenze educative	5	-	5	1	-	1	6	-	6
Per avvicinamento a nucleo familiare	19	-	19	4	-	4	23	-	23
Per opportunità lavorative e/o formative	-	-	-	-	-	-	-	-	-
Per sovraffollamento	5	-	5	5	-	5	10	-	10
Per motivi di sicurezza	4	-	4	3	-	3	7	-	7
Per altri motivi	69	-	69	23	-	23	92	-	92
<b>Totale USCITE</b>	<b>323</b>	<b>-</b>	<b>323</b>	<b>69</b>	<b>-</b>	<b>69</b>	<b>392</b>	<b>-</b>	<b>391</b>
Evasioni	1	-	1	-	-	-	1	-	1
<b>PRESENZE</b>									
Presenti alla fine del periodo	117	-	117	16	-	16	133	-	133
Presenza media giornaliera nel periodo	117,4	-	117,4	17,2	-	17,2	134,6	-	134,6

**Dipartimento Giustizia Minorile  
Servizio Statistica**

**Flussi di utenza I.P.M. di Acireale - Anno 2011**

Movimenti e presenze	ITALIANI			STRANIERI			TOTALE		
	M	F	MF	M	F	MF	M	F	MF
<b>INGRESSI</b>									
<b>Per custodia cautelare</b>									
Dalla libertà	5	-	5	-	-	-	5	-	5
Da Centro di prima accoglienza	21	-	21	1	-	1	22	-	22
Da permanenza in casa	-	-	-	-	-	-	-	-	-
Da comunità per trasformazione di misura	1	-	1	-	-	-	1	-	1
Da aggravamento misura cautelare (art.22 c.3)	2	-	2	1	-	1	3	-	3
Da arresti domiciliari (adulti)	-	-	-	-	-	-	-	-	-
Da istituto penale per adulti	-	-	-	-	-	-	-	-	-
<b>Per esecuzione pena</b>									
Dalla libertà	1	-	1	-	-	-	1	-	1
Da comunità	-	-	-	1	-	1	1	-	1
Per revoca affidamento in prova al servizio sociale	-	-	-	-	-	-	-	-	-
Per sospensione affidamento in prova al servizio sociale	1	-	1	-	-	-	1	-	1
Per revoca detenzione domiciliare	1	-	1	-	-	-	1	-	1
Per revoca concessione Legge 199/2010	-	-	-	-	-	-	-	-	-
Per sospensione detenzione domiciliare	-	-	-	-	-	-	-	-	-
Da arresti domiciliari (adulti)	-	-	-	-	-	-	-	-	-
Da istituto penale per adulti	-	-	-	-	-	-	-	-	-
<b>Ingressi da trasferimento</b>									
Per esigenze educative	-	-	-	-	-	-	-	-	-
Per avvicinamento al nucleo familiare	6	-	6	-	-	-	6	-	6
Per opportunità lavorative e/o formative	-	-	-	-	-	-	-	-	-
Per sovraffollamento	-	-	-	1	-	1	1	-	1
Per motivi di sicurezza	-	-	-	-	-	-	-	-	-
Per altri motivi	6	-	6	-	-	-	6	-	6
<b>Totale INGRESSI</b>	<b>44</b>	<b>-</b>	<b>44</b>	<b>4</b>	<b>-</b>	<b>4</b>	<b>48</b>	<b>-</b>	<b>48</b>
Rientro da evasione	-	-	-	-	-	-	-	-	-
<i>Ingressi di semiliberi</i>	-	-	-	-	-	-	-	-	-
<i>Ingressi di semidetenuti</i>	-	-	-	-	-	-	-	-	-
<b>USCITE</b>									
<b>Da custodia cautelare</b>									
Decorrenza termini custodia cautelare	-	-	-	-	-	-	-	-	-
Revoca della custodia cautelare	1	-	1	-	-	-	1	-	1
Sospensione della custodia cautelare	1	-	1	-	-	-	1	-	1
Remissione in libertà	4	-	4	-	-	-	4	-	4
Prescrizioni	-	-	-	-	-	-	-	-	-
Permanenza in casa	3	-	3	-	-	-	3	-	3
Collocamento in comunità	17	-	17	2	-	2	19	-	19
Fine periodo di aggravamento della misura cautelare(art.22 c.3)	2	-	2	-	-	-	2	-	2
Sospensione del processo e messa alla prova	-	-	-	-	-	-	-	-	-
Arresti domiciliari	1	-	1	-	-	-	1	-	1
Provvedimento del giudice a seguito di udienza	-	-	-	-	-	-	-	-	-
Sospensione condizionale della pena	1	-	1	-	-	-	1	-	1
<b>Da espiazione pena</b>									
Espiazione della pena	1	-	1	-	-	-	1	-	1
Differimento esecuzione pena	-	-	-	-	-	-	-	-	-
Sospensione esecuzione pena	-	-	-	1	-	1	1	-	1
Sospensione condizionale della pena	-	-	-	-	-	-	-	-	-
Concessione liberazione anticipata	-	-	-	-	-	-	-	-	-
Liberazione condizionale	-	-	-	-	-	-	-	-	-
Affidamento in prova al servizio sociale	1	-	1	-	-	-	1	-	1
Detenzione domiciliare	1	-	1	1	-	1	2	-	2
Concessione Legge 199/2010	-	-	-	-	-	-	-	-	-
<b>Trasferimenti a strutture per adulti</b>									
A strutture per adulti	4	-	4	-	-	-	4	-	4
<b>Trasferimenti ad altro IPM</b>									
Per esigenze educative	2	-	2	1	-	1	3	-	3
Per avvicinamento a nucleo familiare	-	-	-	-	-	-	-	-	-
Per opportunità lavorative e/o formative	-	-	-	-	-	-	-	-	-
Per sovraffollamento	-	-	-	-	-	-	-	-	-
Per motivi di sicurezza	-	-	-	-	-	-	-	-	-
Per altri motivi	5	-	5	-	-	-	5	-	5
<b>Totale USCITE</b>	<b>44</b>	<b>-</b>	<b>44</b>	<b>5</b>	<b>-</b>	<b>5</b>	<b>49</b>	<b>-</b>	<b>49</b>
Evasioni	-	-	-	-	-	-	-	-	-
<b>PRESENZE</b>									
Presenti alla fine del periodo	15	-	15	1	-	1	16	-	16
Presenza media giornaliera nel periodo	18,9	-	18,9	1,3	-	1,3	20,2	-	20,2

**Dipartimento Giustizia Minorile  
Servizio Statistica**

**Flussi di utenza I.P.M. di Airola (BN) - Anno 2011**

Movimenti e presenze	ITALIANI			STRANIERI			TOTALE		
	M	F	MF	M	F	MF	M	F	MF
<b>INGRESSI</b>									
<b>Per custodia cautelare</b>									
Dalla libertà	9	-	9	1	-	1	10	-	10
Da Centro di prima accoglienza	30	-	30	2	-	2	32	-	32
Da permanenza in casa	-	-	-	-	-	-	-	-	-
Da comunità per trasformazione di misura	6	-	6	1	-	1	7	-	7
Da aggravamento misura cautelare (art.22 c.3)	8	-	8	1	-	1	9	-	9
Da arresti domiciliari (adulti)	-	-	-	-	-	-	-	-	-
Da istituto penale per adulti	1	-	1	-	-	-	1	-	1
<b>Per esecuzione pena</b>									
Dalla libertà	8	-	8	-	-	-	8	-	8
Da comunità	2	-	2	-	-	-	2	-	2
Per revoca affidamento in prova al servizio sociale	-	-	-	-	-	-	-	-	-
Per sospensione affidamento in prova al servizio sociale	2	-	2	-	-	-	2	-	2
Per revoca detenzione domiciliare	-	-	-	-	-	-	-	-	-
Per revoca concessione Legge 199/2010	-	-	-	-	-	-	-	-	-
Per sospensione detenzione domiciliare	1	-	1	-	-	-	1	-	1
Da arresti domiciliari (adulti)	1	-	1	-	-	-	1	-	1
Da istituto penale per adulti	-	-	-	-	-	-	-	-	-
<b>Ingressi da trasferimento</b>									
Per esigenze educative	-	-	-	-	-	-	-	-	-
Per avvicinamento al nucleo familiare	3	-	3	-	-	-	3	-	3
Per opportunità lavorative e/o formative	-	-	-	-	-	-	-	-	-
Per sovraffollamento	2	-	2	-	-	-	2	-	2
Per motivi di sicurezza	-	-	-	-	-	-	-	-	-
Per altri motivi	8	-	8	-	-	-	8	-	8
<b>Totale INGRESSI</b>	<b>81</b>	<b>-</b>	<b>81</b>	<b>5</b>	<b>-</b>	<b>5</b>	<b>86</b>	<b>-</b>	<b>86</b>
Rientro da evasione	-	-	-	-	-	-	-	-	-
<i>Ingressi di semiliberi</i>	-	-	-	-	-	-	-	-	-
<i>Ingressi di semidetenuti</i>	-	-	-	-	-	-	-	-	-
<b>USCITE</b>									
<b>Da custodia cautelare</b>									
Decorrenza termini custodia cautelare	-	-	-	-	-	-	-	-	-
Revoca della custodia cautelare	-	-	-	-	-	-	-	-	-
Sospensione della custodia cautelare	-	-	-	-	-	-	-	-	-
Remissione in libertà	1	-	1	-	-	-	1	-	1
Prescrizioni	-	-	-	-	-	-	-	-	-
Permanenza in casa	1	-	1	-	-	-	1	-	1
Collocamento in comunità	38	-	38	3	-	3	41	-	41
Fine periodo di aggravamento della misura cautelare(art.22 c.3)	-	-	-	-	-	-	-	-	-
Sospensione del processo e messa alla prova	-	-	-	-	-	-	-	-	-
Arresti domiciliari	-	-	-	-	-	-	-	-	-
Provvedimento del giudice a seguito di udienza	-	-	-	-	-	-	-	-	-
Sospensione condizionale della pena	-	-	-	-	-	-	-	-	-
<b>Da espiazione pena</b>									
Espiazione della pena	6	-	6	3	-	3	9	-	9
Differimento esecuzione pena	-	-	-	-	-	-	-	-	-
Sospensione esecuzione pena	-	-	-	-	-	-	-	-	-
Sospensione condizionale della pena	-	-	-	-	-	-	-	-	-
Concessione liberazione anticipata	-	-	-	-	-	-	-	-	-
Liberazione condizionale	-	-	-	-	-	-	-	-	-
Affidamento in prova al servizio sociale	5	-	5	1	-	1	6	-	6
Detenzione domiciliare	7	-	7	-	-	-	7	-	7
Concessione Legge 199/2010	3	-	3	-	-	-	3	-	3
<b>Trasferimenti a strutture per adulti</b>									
A strutture per adulti	8	-	8	-	-	-	8	-	8
<b>Trasferimenti ad altro IPM</b>									
Per esigenze educative	-	-	-	-	-	-	-	-	-
Per avvicinamento a nucleo familiare	-	-	-	-	-	-	-	-	-
Per opportunità lavorative e/o formative	-	-	-	-	-	-	-	-	-
Per sovraffollamento	7	-	7	-	-	-	7	-	7
Per motivi di sicurezza	1	-	1	-	-	-	1	-	1
Per altri motivi	4	-	4	-	-	-	4	-	4
<b>Totale USCITE</b>	<b>81</b>	<b>-</b>	<b>81</b>	<b>7</b>	<b>-</b>	<b>7</b>	<b>88</b>	<b>-</b>	<b>88</b>
Evasioni	1	-	1	-	-	-	1	-	1
<b>PRESENZE</b>									
Presenti alla fine del periodo	33	-	33	3	-	3	36	-	36
Presenza media giornaliera nel periodo	34,3	-	34,3	3,5	-	3,5	37,8	-	37,8

**Dipartimento Giustizia Minorile  
Servizio Statistica**

**Flussi di utenza I.P.M. di Bari - Anno 2011**

Movimenti e presenze	ITALIANI			STRANIERI			TOTALE		
	M	F	MF	M	F	MF	M	F	MF
<b>INGRESSI</b>									
<b>Per custodia cautelare</b>									
Dalla libertà	8	-	8	1	-	1	9	-	9
Da Centro di prima accoglienza	10	-	10	5	-	5	15	-	15
Da permanenza in casa	-	-	-	-	-	-	-	-	-
Da comunità per trasformazione di misura	26	-	26	1	-	1	27	-	27
Da aggravamento misura cautelare (art.22 c.3)	34	-	34	2	-	2	36	-	36
Da arresti domiciliari (adulti)	-	-	-	-	-	-	-	-	-
Da istituto penale per adulti	1	-	1	-	-	-	1	-	1
<b>Per esecuzione pena</b>									
Dalla libertà	6	-	6	1	-	1	7	-	7
Da comunità	2	-	2	-	-	-	2	-	2
Per revoca affidamento in prova al servizio sociale	-	-	-	-	-	-	-	-	-
Per sospensione affidamento in prova al servizio sociale	1	-	1	-	-	-	1	-	1
Per revoca detenzione domiciliare	1	-	1	-	-	-	1	-	1
Per revoca concessione Legge 199/2010	-	-	-	-	-	-	-	-	-
Per sospensione detenzione domiciliare	1	-	1	-	-	-	1	-	1
Da arresti domiciliari (adulti)	-	-	-	-	-	-	-	-	-
Da istituto penale per adulti	1	-	1	1	-	1	2	-	2
<b>Ingressi da trasferimento</b>									
Per esigenze educative	-	-	-	-	-	-	-	-	-
Per avvicinamento al nucleo familiare	4	-	4	-	-	-	4	-	4
Per opportunità lavorative e/o formative	-	-	-	-	-	-	-	-	-
Per sovraffollamento	5	-	5	8	-	8	13	-	13
Per motivi di sicurezza	3	-	3	1	-	1	4	-	4
Per altri motivi	27	-	27	8	-	8	35	-	35
<b>Totale INGRESSI</b>	<b>130</b>	<b>-</b>	<b>130</b>	<b>28</b>	<b>-</b>	<b>28</b>	<b>158</b>	<b>-</b>	<b>158</b>
Rientro da evasione	-	-	-	-	-	-	-	-	-
<i>Ingressi di semiliberi</i>	-	-	-	-	-	-	-	-	-
<i>Ingressi di semidetenuti</i>	1	-	1	-	-	-	1	-	1
<b>USCITE</b>									
<b>Da custodia cautelare</b>									
Decorrenza termini custodia cautelare	2	-	2	-	-	-	2	-	2
Revoca della custodia cautelare	1	-	1	-	-	-	1	-	1
Sospensione della custodia cautelare	-	-	-	-	-	-	-	-	-
Remissione in libertà	11	-	11	1	-	1	12	-	12
Prescrizioni	2	-	2	-	-	-	2	-	2
Permanenza in casa	7	-	7	1	-	1	8	-	8
Collocamento in comunità	55	-	55	2	-	2	57	-	57
Fine periodo di aggravamento della misura cautelare(art.22 c.3)	2	-	2	1	-	1	3	-	3
Sospensione del processo e messa alla prova	-	-	-	-	-	-	-	-	-
Arresti domiciliari	-	-	-	-	-	-	-	-	-
Provvedimento del giudice a seguito di udienza	-	-	-	-	-	-	-	-	-
Sospensione condizionale della pena	3	-	3	-	-	-	3	-	3
<b>Da espiazione pena</b>									
Espiazione della pena	2	-	2	1	-	1	3	-	3
Differimento esecuzione pena	-	-	-	-	-	-	-	-	-
Sospensione esecuzione pena	-	-	-	-	-	-	-	-	-
Sospensione condizionale della pena	-	-	-	-	-	-	-	-	-
Concessione liberazione anticipata	-	-	-	-	-	-	-	-	-
Liberazione condizionale	-	-	-	-	-	-	-	-	-
Affidamento in prova al servizio sociale	1	-	1	-	-	-	1	-	1
Detenzione domiciliare	8	-	8	1	-	1	9	-	9
Concessione Legge 199/2010	-	-	-	-	-	-	-	-	-
<b>Trasferimenti a strutture per adulti</b>									
A strutture per adulti	5	-	5	-	-	-	5	-	5
<b>Trasferimenti ad altro IPM</b>									
Per esigenze educative	-	-	-	-	-	-	-	-	-
Per avvicinamento a nucleo familiare	3	-	3	1	-	1	4	-	4
Per opportunità lavorative e/o formative	-	-	-	-	-	-	-	-	-
Per sovraffollamento	-	-	-	-	-	-	-	-	-
Per motivi di sicurezza	7	-	7	-	-	-	7	-	7
Per altri motivi	30	-	30	11	-	11	41	-	41
<b>Totale USCITE</b>	<b>139</b>	<b>-</b>	<b>139</b>	<b>19</b>	<b>-</b>	<b>19</b>	<b>158</b>	<b>-</b>	<b>158</b>
Evasioni	-	-	-	-	-	-	-	-	-
<b>PRESENZE</b>									
Presenti alla fine del periodo	13	-	13	12	-	12	25	-	25
Presenza media giornaliera nel periodo	20,5	-	20,5	4,3	-	4,3	24,8	-	24,8

**Dipartimento Giustizia Minorile  
Servizio Statistica**

**Flussi di utenza I.P.M. di Bologna - Anno 2011**

Movimenti e presenze	ITALIANI			STRANIERI			TOTALE		
	M	F	MF	M	F	MF	M	F	MF
<b>INGRESSI</b>									
<b>Per custodia cautelare</b>									
Dalla libertà	5	-	5	3	-	3	8	-	8
Da Centro di prima accoglienza	2	-	2	13	-	13	15	-	15
Da permanenza in casa	-	-	-	-	-	-	-	-	-
Da comunità per trasformazione di misura	1	-	1	1	-	1	2	-	2
Da aggravamento misura cautelare (art.22 c.3)	5	-	5	9	-	9	14	-	14
Da arresti domiciliari (adulti)	-	-	-	-	-	-	-	-	-
Da istituto penale per adulti	1	-	1	4	-	4	5	-	5
<b>Per esecuzione pena</b>									
Dalla libertà	2	-	2	2	-	2	4	-	4
Da comunità	3	-	3	1	-	1	4	-	4
Per revoca affidamento in prova al servizio sociale	-	-	-	2	-	2	2	-	2
Per sospensione affidamento in prova al servizio sociale	-	-	-	3	-	3	3	-	3
Per revoca detenzione domiciliare	-	-	-	-	-	-	-	-	-
Per revoca concessione Legge 199/2010	-	-	-	-	-	-	-	-	-
Per sospensione detenzione domiciliare	-	-	-	-	-	-	-	-	-
Da arresti domiciliari (adulti)	-	-	-	-	-	-	-	-	-
Da istituto penale per adulti	-	-	-	-	-	-	-	-	-
<b>Ingressi da trasferimento</b>									
Per esigenze educative	-	-	-	-	-	-	-	-	-
Per avvicinamento al nucleo familiare	2	-	2	-	-	-	2	-	2
Per opportunità lavorative e/o formative	-	-	-	-	-	-	-	-	-
Per sovraffollamento	1	-	1	2	-	2	3	-	3
Per motivi di sicurezza	-	-	-	1	-	1	1	-	1
Per altri motivi	8	-	8	12	-	12	20	-	20
<b>Totale INGRESSI</b>	<b>30</b>	<b>-</b>	<b>30</b>	<b>53</b>	<b>-</b>	<b>53</b>	<b>83</b>	<b>-</b>	<b>83</b>
Rientro da evasione	2	-	2	-	-	-	2	-	2
<i>Ingressi di semiliberi</i>	-	-	-	-	-	-	-	-	-
<i>Ingressi di semidetenuti</i>	-	-	-	-	-	-	-	-	-
<b>USCITE</b>									
<b>Da custodia cautelare</b>									
Decorrenza termini custodia cautelare	1	-	1	1	-	1	2	-	2
Revoca della custodia cautelare	-	-	-	2	-	2	2	-	2
Sospensione della custodia cautelare	-	-	-	-	-	-	-	-	-
Remissione in libertà	-	-	-	1	-	1	1	-	1
Prescrizioni	-	-	-	-	-	-	-	-	-
Permanenza in casa	-	-	-	1	-	1	1	-	1
Collocamento in comunità	7	-	7	16	-	16	23	-	23
Fine periodo di aggravamento della misura cautelare(art.22 c.3)	-	-	-	-	-	-	-	-	-
Sospensione del processo e messa alla prova	-	-	-	-	-	-	-	-	-
Arresti domiciliari	-	-	-	-	-	-	-	-	-
Provvedimento del giudice a seguito di udienza	-	-	-	-	-	-	-	-	-
Sospensione condizionale della pena	1	-	1	1	-	1	2	-	2
<b>Da espiazione pena</b>									
Espiazione della pena	3	-	3	4	-	4	7	-	7
Differimento esecuzione pena	-	-	-	-	-	-	-	-	-
Sospensione esecuzione pena	-	-	-	-	-	-	-	-	-
Sospensione condizionale della pena	-	-	-	-	-	-	-	-	-
Concessione liberazione anticipata	-	-	-	-	-	-	-	-	-
Liberazione condizionale	-	-	-	-	-	-	-	-	-
Affidamento in prova al servizio sociale	-	-	-	3	-	3	3	-	3
Detenzione domiciliare	3	-	3	1	-	1	4	-	4
Concessione Legge 199/2010	-	-	-	-	-	-	-	-	-
<b>Trasferimenti a strutture per adulti</b>									
A strutture per adulti	-	-	-	1	-	1	1	-	1
<b>Trasferimenti ad altro IPM</b>									
Per esigenze educative	-	-	-	-	-	-	-	-	-
Per avvicinamento a nucleo familiare	3	-	3	1	-	1	4	-	4
Per opportunità lavorative e/o formative	-	-	-	-	-	-	-	-	-
Per sovraffollamento	2	-	2	3	-	3	5	-	5
Per motivi di sicurezza	1	-	1	-	-	-	1	-	1
Per altri motivi	8	-	8	10	-	10	18	-	18
<b>Totale USCITE</b>	<b>29</b>	<b>-</b>	<b>29</b>	<b>45</b>	<b>-</b>	<b>45</b>	<b>74</b>	<b>-</b>	<b>74</b>
Evasioni	2	-	2	-	-	-	2	-	2
<b>PRESENZE</b>									
Presenti alla fine del periodo	5	-	5	16	-	16	21	-	21
Presenza media giornaliera nel periodo	5,7	-	5,7	15,2	-	15,2	20,9	-	20,9



**Dipartimento Giustizia Minorile  
Servizio Statistica**

**Flussi di utenza I.P.M. di Caltanissetta - Anno 2011**

Movimenti e presenze	ITALIANI			STRANIERI			TOTALE		
	M	F	MF	M	F	MF	M	F	MF
<b>INGRESSI</b>									
<b>Per custodia cautelare</b>									
Dalla libertà	4	-	4	-	-	-	4	-	4
Da Centro di prima accoglienza	5	-	5	1	-	1	6	-	6
Da permanenza in casa	-	-	-	-	-	-	-	-	-
Da comunità per trasformazione di misura	7	-	7	-	-	-	7	-	7
Da aggravamento misura cautelare (art.22 c.3)	5	-	5	-	-	-	5	-	5
Da arresti domiciliari (adulti)	-	-	-	-	-	-	-	-	-
Da istituto penale per adulti	-	-	-	-	-	-	-	-	-
<b>Per esecuzione pena</b>									
Dalla libertà	2	-	2	-	-	-	2	-	2
Da comunità	3	-	3	-	-	-	3	-	3
Per revoca affidamento in prova al servizio sociale	-	-	-	-	-	-	-	-	-
Per sospensione affidamento in prova al servizio sociale	-	-	-	-	-	-	-	-	-
Per revoca detenzione domiciliare	-	-	-	-	-	-	-	-	-
Per revoca concessione Legge 199/2010	-	-	-	-	-	-	-	-	-
Per sospensione detenzione domiciliare	-	-	-	-	-	-	-	-	-
Da arresti domiciliari (adulti)	-	-	-	-	-	-	-	-	-
Da istituto penale per adulti	-	-	-	-	-	-	-	-	-
<b>Ingressi da trasferimento</b>									
Per esigenze educative	1	-	1	-	-	-	1	-	1
Per avvicinamento al nucleo familiare	3	-	3	-	-	-	3	-	3
Per opportunità lavorative e/o formative	-	-	-	-	-	-	-	-	-
Per sovraffollamento	-	-	-	1	-	1	1	-	1
Per motivi di sicurezza	-	-	-	-	-	-	-	-	-
Per altri motivi	9	-	9	7	-	7	16	-	16
<b>Totale INGRESSI</b>	<b>39</b>	<b>-</b>	<b>39</b>	<b>9</b>	<b>-</b>	<b>9</b>	<b>48</b>	<b>-</b>	<b>48</b>
Rientro da evasione	-	-	-	-	-	-	-	-	-
Ingressi di semiliberi	-	-	-	-	-	-	-	-	-
Ingressi di semidetenuti	-	-	-	-	-	-	-	-	-
<b>USCITE</b>									
<b>Da custodia cautelare</b>									
Decorrenza termini custodia cautelare	-	-	-	-	-	-	-	-	-
Revoca della custodia cautelare	-	-	-	-	-	-	-	-	-
Sospensione della custodia cautelare	-	-	-	-	-	-	-	-	-
Remissione in libertà	3	-	3	-	-	-	3	-	3
Prescrizioni	-	-	-	-	-	-	-	-	-
Permanenza in casa	1	-	1	-	-	-	1	-	1
Collocamento in comunità	11	-	11	1	-	1	12	-	12
Fine periodo di aggravamento della misura cautelare(art.22 c.3)	2	-	2	-	-	-	2	-	2
Sospensione del processo e messa alla prova	-	-	-	-	-	-	-	-	-
Arresti domiciliari	-	-	-	-	-	-	-	-	-
Provvedimento del giudice a seguito di udienza	1	-	1	-	-	-	1	-	1
Sospensione condizionale della pena	-	-	-	-	-	-	-	-	-
<b>Da espiazione pena</b>									
Espiazione della pena	1	-	1	-	-	-	1	-	1
Differimento esecuzione pena	-	-	-	-	-	-	-	-	-
Sospensione esecuzione pena	1	-	1	-	-	-	1	-	1
Sospensione condizionale della pena	-	-	-	-	-	-	-	-	-
Concessione liberazione anticipata	1	-	1	-	-	-	1	-	1
Liberazione condizionale	-	-	-	-	-	-	-	-	-
Affidamento in prova al servizio sociale	-	-	-	1	-	1	1	-	1
Detenzione domiciliare	-	-	-	-	-	-	-	-	-
Concessione Legge 199/2010	-	-	-	-	-	-	-	-	-
<b>Trasferimenti a strutture per adulti</b>									
A strutture per adulti	-	-	-	-	-	-	-	-	-
<b>Trasferimenti ad altro IPM</b>									
Per esigenze educative	-	-	-	-	-	-	-	-	-
Per avvicinamento a nucleo familiare	-	-	-	-	-	-	-	-	-
Per opportunità lavorative e/o formative	-	-	-	-	-	-	-	-	-
Per sovraffollamento	4	-	4	-	-	-	4	-	4
Per motivi di sicurezza	-	-	-	-	-	-	-	-	-
Per altri motivi	12	-	12	7	-	7	19	-	19
<b>Totale USCITE</b>	<b>37</b>	<b>-</b>	<b>37</b>	<b>9</b>	<b>-</b>	<b>9</b>	<b>46</b>	<b>-</b>	<b>46</b>
Evasioni	-	-	-	-	-	-	-	-	-
<b>PRESENZE</b>									
Presenti alla fine del periodo	11	-	11	1	-	1	12	-	12
Presenza media giornaliera nel periodo	10,4	-	10,4	1,4	-	1,4	11,8	-	11,8

**Dipartimento Giustizia Minorile  
Servizio Statistica**

**Flussi di utenza I.P.M. di Catania - Anno 2011**

Movimenti e presenze	ITALIANI			STRANIERI			TOTALE		
	M	F	MF	M	F	MF	M	F	MF
<b>INGRESSI</b>									
<b>Per custodia cautelare</b>									
Dalla libertà	10	-	10	2	-	2	12	-	12
Da Centro di prima accoglienza	36	-	36	7	-	7	43	-	43
Da permanenza in casa	-	-	-	-	-	-	-	-	-
Da comunità per trasformazione di misura	1	-	1	1	-	1	2	-	2
Da aggravamento misura cautelare (art.22 c.3)	37	-	37	2	-	2	39	-	39
Da arresti domiciliari (adulti)	-	-	-	-	-	-	-	-	-
Da istituto penale per adulti	1	-	1	5	-	5	6	-	6
<b>Per esecuzione pena</b>									
Dalla libertà	12	-	12	-	-	-	12	-	12
Da comunità	3	-	3	-	-	-	3	-	3
Per revoca affidamento in prova al servizio sociale	-	-	-	-	-	-	-	-	-
Per sospensione affidamento in prova al servizio sociale	1	-	1	-	-	-	1	-	1
Per revoca detenzione domiciliare	-	-	-	-	-	-	-	-	-
Per revoca concessione Legge 199/2010	-	-	-	-	-	-	-	-	-
Per sospensione detenzione domiciliare	2	-	2	-	-	-	2	-	2
Da arresti domiciliari (adulti)	-	-	-	-	-	-	-	-	-
Da istituto penale per adulti	1	-	1	-	-	-	1	-	1
<b>Ingressi da trasferimento</b>									
Per esigenze educative	2	-	2	-	-	-	2	-	2
Per avvicinamento al nucleo familiare	3	-	3	-	-	-	3	-	3
Per opportunità lavorative e/o formative	-	-	-	-	-	-	-	-	-
Per sovraffollamento	1	-	1	-	-	-	1	-	1
Per motivi di sicurezza	1	-	1	-	-	-	1	-	1
Per altri motivi	19	-	19	2	-	2	21	-	21
<b>Totale INGRESSI</b>	<b>130</b>	<b>-</b>	<b>130</b>	<b>19</b>	<b>-</b>	<b>19</b>	<b>149</b>	<b>-</b>	<b>149</b>
Rientro da evasione	-	-	-	-	-	-	-	-	-
<i>Ingressi di semiliberi</i>	-	-	-	-	-	-	-	-	-
<i>Ingressi di semidetenuti</i>	-	-	-	-	-	-	-	-	-
<b>USCITE</b>									
<b>Da custodia cautelare</b>									
Decorrenza termini custodia cautelare	1	-	1	-	-	-	1	-	1
Revoca della custodia cautelare	-	-	-	-	-	-	-	-	-
Sospensione della custodia cautelare	-	-	-	-	-	-	-	-	-
Remissione in libertà	1	-	1	1	-	1	2	-	2
Prescrizioni	1	-	1	-	-	-	1	-	1
Permanenza in casa	8	-	8	-	-	-	8	-	8
Collocamento in comunità	30	-	30	6	-	6	36	-	36
Fine periodo di aggravamento della misura cautelare(art.22 c.3)	26	-	26	1	-	1	27	-	27
Sospensione del processo e messa alla prova	-	-	-	-	-	-	-	-	-
Arresti domiciliari	-	-	-	-	-	-	-	-	-
Provvedimento del giudice a seguito di udienza	-	-	-	-	-	-	-	-	-
Sospensione condizionale della pena	1	-	1	-	-	-	1	-	1
<b>Da espiazione pena</b>									
Espiazione della pena	8	-	8	1	-	1	9	-	9
Differimento esecuzione pena	-	-	-	-	-	-	-	-	-
Sospensione esecuzione pena	-	-	-	-	-	-	-	-	-
Sospensione condizionale della pena	1	-	1	-	-	-	1	-	1
Concessione liberazione anticipata	-	-	-	-	-	-	-	-	-
Liberazione condizionale	-	-	-	-	-	-	-	-	-
Affidamento in prova al servizio sociale	6	-	6	-	-	-	6	-	6
Detenzione domiciliare	9	-	9	-	-	-	9	-	9
Concessione Legge 199/2010	-	-	-	-	-	-	-	-	-
<b>Trasferimenti a strutture per adulti</b>									
A strutture per adulti	4	-	4	1	-	1	5	-	5
<b>Trasferimenti ad altro IPM</b>									
Per esigenze educative	-	-	-	-	-	-	-	-	-
Per avvicinamento a nucleo familiare	4	-	4	-	-	-	4	-	4
Per opportunità lavorative e/o formative	-	-	-	-	-	-	-	-	-
Per sovraffollamento	1	-	1	5	-	5	6	-	6
Per motivi di sicurezza	-	-	-	-	-	-	-	-	-
Per altri motivi	25	-	25	4	-	4	29	-	29
<b>Totale USCITE</b>	<b>126</b>	<b>-</b>	<b>126</b>	<b>19</b>	<b>-</b>	<b>19</b>	<b>145</b>	<b>-</b>	<b>145</b>
Evasioni	-	-	-	-	-	-	-	-	-
<b>PRESENZE</b>									
Presenti alla fine del periodo	61	-	61	2	-	2	63	-	63
Presenza media giornaliera nel periodo	56,0	-	56,0	3,1	-	3,1	59,1	-	59,1

**Dipartimento Giustizia Minorile  
Servizio Statistica**

**Flussi di utenza I.P.M. di Catanzaro - Anno 2011**

Movimenti e presenze	ITALIANI			STRANIERI			TOTALE		
	M	F	MF	M	F	MF	M	F	MF
<b>INGRESSI</b>									
<b>Per custodia cautelare</b>									
Dalla libertà	8	-	8	-	-	-	8	-	8
Da Centro di prima accoglienza	14	-	14	-	-	-	14	-	14
Da permanenza in casa	-	-	-	-	-	-	-	-	-
Da comunità per trasformazione di misura	1	-	1	-	-	-	1	-	1
Da aggravamento misura cautelare (art.22 c.3)	4	-	4	-	-	-	4	-	4
Da arresti domiciliari (adulti)	-	-	-	-	-	-	-	-	-
Da istituto penale per adulti	-	-	-	-	-	-	-	-	-
<b>Per esecuzione pena</b>									
Dalla libertà	4	-	4	1	-	1	5	-	5
Da comunità	-	-	-	-	-	-	-	-	-
Per revoca affidamento in prova al servizio sociale	-	-	-	-	-	-	-	-	-
Per sospensione affidamento in prova al servizio sociale	-	-	-	-	-	-	-	-	-
Per revoca detenzione domiciliare	-	-	-	-	-	-	-	-	-
Per revoca concessione Legge 199/2010	1	-	1	-	-	-	1	-	1
Per sospensione detenzione domiciliare	-	-	-	-	-	-	-	-	-
Da arresti domiciliari (adulti)	-	-	-	-	-	-	-	-	-
Da istituto penale per adulti	-	-	-	-	-	-	-	-	-
<b>Ingressi da trasferimento</b>									
Per esigenze educative	-	-	-	-	-	-	-	-	-
Per avvicinamento al nucleo familiare	4	-	4	-	-	-	4	-	4
Per opportunità lavorative e/o formative	-	-	-	-	-	-	-	-	-
Per sovraffollamento	3	-	3	-	-	-	3	-	3
Per motivi di sicurezza	-	-	-	-	-	-	-	-	-
Per altri motivi	25	-	25	2	-	2	27	-	27
<b>Totale INGRESSI</b>	<b>64</b>	<b>-</b>	<b>64</b>	<b>3</b>	<b>-</b>	<b>3</b>	<b>67</b>	<b>-</b>	<b>67</b>
Rientro da evasione	-	-	-	-	-	-	-	-	-
<i>Ingressi di semiliberi</i>	-	-	-	-	-	-	-	-	-
<i>Ingressi di semidetenuti</i>	-	-	-	-	-	-	-	-	-
<b>USCITE</b>									
<b>Da custodia cautelare</b>									
Decorrenza termini custodia cautelare	-	-	-	-	-	-	-	-	-
Revoca della custodia cautelare	2	-	2	-	-	-	2	-	2
Sospensione della custodia cautelare	-	-	-	-	-	-	-	-	-
Remissione in libertà	2	-	2	-	-	-	2	-	2
Prescrizioni	-	-	-	-	-	-	-	-	-
Permanenza in casa	2	-	2	-	-	-	2	-	2
Collocamento in comunità	12	-	12	-	-	-	12	-	12
Fine periodo di aggravamento della misura cautelare(art.22 c.3)	-	-	-	-	-	-	-	-	-
Sospensione del processo e messa alla prova	1	-	1	-	-	-	1	-	1
Arresti domiciliari	1	-	1	-	-	-	1	-	1
Provvedimento del giudice a seguito di udienza	-	-	-	-	-	-	-	-	-
Sospensione condizionale della pena	3	-	3	-	-	-	3	-	3
<b>Da espiazione pena</b>									
Espiazione della pena	4	-	4	-	-	-	4	-	4
Differimento esecuzione pena	-	-	-	-	-	-	-	-	-
Sospensione esecuzione pena	-	-	-	-	-	-	-	-	-
Sospensione condizionale della pena	-	-	-	-	-	-	-	-	-
Concessione liberazione anticipata	-	-	-	-	-	-	-	-	-
Liberazione condizionale	-	-	-	-	-	-	-	-	-
Affidamento in prova al servizio sociale	1	-	1	-	-	-	1	-	1
Detenzione domiciliare	1	-	1	1	-	1	2	-	2
Concessione Legge 199/2010	2	-	2	-	-	-	2	-	2
<b>Trasferimenti a strutture per adulti</b>									
A strutture per adulti	1	-	1	-	-	-	1	-	1
<b>Trasferimenti ad altro IPM</b>									
Per esigenze educative	-	-	-	-	-	-	-	-	-
Per avvicinamento a nucleo familiare	-	-	-	-	-	-	-	-	-
Per opportunità lavorative e/o formative	-	-	-	-	-	-	-	-	-
Per sovraffollamento	2	-	2	-	-	-	2	-	2
Per motivi di sicurezza	4	-	4	-	-	-	4	-	4
Per altri motivi	24	-	24	1	-	1	25	-	25
<b>Totale USCITE</b>	<b>62</b>	<b>-</b>	<b>62</b>	<b>2</b>	<b>-</b>	<b>2</b>	<b>64</b>	<b>-</b>	<b>64</b>
Evasioni	1	-	1	-	-	-	1	-	1
<b>PRESENZE</b>									
Presenti alla fine del periodo	20	-	20	1	-	1	21	-	21
Presenza media giornaliera nel periodo	20,5	-	20,5	0,5	-	0,5	21,0	-	21,0

**Dipartimento Giustizia Minorile  
Servizio Statistica**

**Flussi di utenza I.P.M. di Firenze - Anno 2011**

Movimenti e presenze	ITALIANI			STRANIERI			TOTALE		
	M	F	MF	M	F	MF	M	F	MF
<b>INGRESSI</b>									
<b>Per custodia cautelare</b>									
Dalla libertà	3	-	3	11	-	11	14	-	14
Da Centro di prima accoglienza	7	-	7	18	-	18	25	-	25
Da permanenza in casa	-	-	-	-	-	-	-	-	-
Da comunità per trasformazione di misura	1	-	1	2	-	2	3	-	3
Da aggravamento misura cautelare (art.22 c.3)	2	-	2	11	-	11	13	-	13
Da arresti domiciliari (adulti)	-	-	-	-	-	-	-	-	-
Da istituto penale per adulti	-	-	-	4	-	4	4	-	4
<b>Per esecuzione pena</b>									
Dalla libertà	-	-	-	8	-	8	8	-	8
Da comunità	1	-	1	2	-	2	3	-	3
Per revoca affidamento in prova al servizio sociale	-	-	-	-	-	-	-	-	-
Per sospensione affidamento in prova al servizio sociale	-	-	-	-	-	-	-	-	-
Per revoca detenzione domiciliare	-	-	-	-	-	-	-	-	-
Per revoca concessione Legge 199/2010	-	-	-	-	-	-	-	-	-
Per sospensione detenzione domiciliare	-	-	-	-	-	-	-	-	-
Da arresti domiciliari (adulti)	-	-	-	-	-	-	-	-	-
Da istituto penale per adulti	1	-	1	-	-	-	1	-	1
<b>Ingressi da trasferimento</b>									
Per esigenze educative	-	-	-	-	-	-	-	-	-
Per avvicinamento al nucleo familiare	-	-	-	2	-	2	2	-	2
Per opportunità lavorative e/o formative	-	-	-	-	-	-	-	-	-
Per sovraffollamento	-	-	-	3	-	3	3	-	3
Per motivi di sicurezza	1	-	1	1	-	1	2	-	2
Per altri motivi	13	-	13	17	-	17	30	-	30
<b>Totale INGRESSI</b>	<b>29</b>	<b>-</b>	<b>29</b>	<b>79</b>	<b>-</b>	<b>79</b>	<b>108</b>	<b>-</b>	<b>108</b>
Rientro da evasione	-	-	-	-	-	-	-	-	-
<i>Ingressi di semiliberi</i>	-	-	-	-	-	-	-	-	-
<i>Ingressi di semidetenuti</i>	-	-	-	-	-	-	-	-	-
<b>USCITE</b>									
<b>Da custodia cautelare</b>									
Decorrenza termini custodia cautelare	2	-	2	8	-	8	10	-	10
Revoca della custodia cautelare	1	-	1	6	-	6	7	-	7
Sospensione della custodia cautelare	-	-	-	-	-	-	-	-	-
Remissione in libertà	1	-	1	1	-	1	2	-	2
Prescrizioni	-	-	-	-	-	-	-	-	-
Permanenza in casa	5	-	5	2	-	2	7	-	7
Collocamento in comunità	4	-	4	25	-	25	29	-	29
Fine periodo di aggravamento della misura cautelare(art.22 c.3)	-	-	-	-	-	-	-	-	-
Sospensione del processo e messa alla prova	-	-	-	-	-	-	-	-	-
Arresti domiciliari	-	-	-	-	-	-	-	-	-
Provvedimento del giudice a seguito di udienza	-	-	-	-	-	-	-	-	-
Sospensione condizionale della pena	-	-	-	1	-	1	1	-	1
<b>Da espiazione pena</b>									
Espiazione della pena	-	-	-	5	-	5	5	-	5
Differimento esecuzione pena	-	-	-	-	-	-	-	-	-
Sospensione esecuzione pena	-	-	-	-	-	-	-	-	-
Sospensione condizionale della pena	-	-	-	-	-	-	-	-	-
Concessione liberazione anticipata	-	-	-	-	-	-	-	-	-
Liberazione condizionale	-	-	-	-	-	-	-	-	-
Affidamento in prova al servizio sociale	1	-	1	3	-	3	4	-	4
Detenzione domiciliare	-	-	-	3	-	3	3	-	3
Concessione Legge 199/2010	-	-	-	-	-	-	-	-	-
<b>Trasferimenti a strutture per adulti</b>									
A strutture per adulti	-	-	-	1	-	1	1	-	1
<b>Trasferimenti ad altro IPM</b>									
Per esigenze educative	-	-	-	-	-	-	-	-	-
Per avvicinamento a nucleo familiare	1	-	1	-	-	-	1	-	1
Per opportunità lavorative e/o formative	-	-	-	-	-	-	-	-	-
Per sovraffollamento	-	-	-	-	-	-	-	-	-
Per motivi di sicurezza	-	-	-	6	-	6	6	-	6
Per altri motivi	13	-	13	8	-	8	21	-	21
<b>Totale USCITE</b>	<b>28</b>	<b>-</b>	<b>28</b>	<b>69</b>	<b>-</b>	<b>69</b>	<b>97</b>	<b>-</b>	<b>97</b>
Evasioni	-	-	-	-	-	-	-	-	-
<b>PRESENZE</b>									
Presenti alla fine del periodo	7	-	7	17	-	17	24	-	24
Presenza media giornaliera nel periodo	5,7	-	5,7	13,2	-	13,2	18,9	-	18,9

**Dipartimento Giustizia Minorile  
Servizio Statistica**

**Flussi di utenza I.P.M. di Milano - Anno 2011**

Movimenti e presenze	ITALIANI			STRANIERI			TOTALE		
	M	F	MF	M	F	MF	M	F	MF
<b>INGRESSI</b>									
<b>Per custodia cautelare</b>									
Dalla libertà	28	-	28	18	-	18	46	-	46
Da Centro di prima accoglienza	18	-	18	45	-	45	63	-	63
Da permanenza in casa	-	-	-	-	-	-	-	-	-
Da comunità per trasformazione di misura	4	-	4	5	-	5	9	-	9
Da aggravamento misura cautelare (art.22 c.3)	9	-	9	8	-	8	17	-	17
Da arresti domiciliari (adulti)	-	-	-	-	-	-	-	-	-
Da istituto penale per adulti	-	-	-	-	-	-	-	-	-
<b>Per esecuzione pena</b>									
Dalla libertà	3	-	3	10	-	10	13	-	13
Da comunità	-	-	-	-	-	-	-	-	-
Per revoca affidamento in prova al servizio sociale	-	-	-	-	-	-	-	-	-
Per sospensione affidamento in prova al servizio sociale	2	-	2	-	-	-	2	-	2
Per revoca detenzione domiciliare	-	-	-	-	-	-	-	-	-
Per revoca concessione Legge 199/2010	-	-	-	-	-	-	-	-	-
Per sospensione detenzione domiciliare	-	-	-	-	-	-	-	-	-
Da arresti domiciliari (adulti)	-	-	-	-	-	-	-	-	-
Da istituto penale per adulti	2	-	2	-	-	-	2	-	2
<b>Ingressi da trasferimento</b>									
Per esigenze educative	-	-	-	-	-	-	-	-	-
Per avvicinamento al nucleo familiare	9	-	9	9	-	9	18	-	18
Per opportunità lavorative e/o formative	-	-	-	-	-	-	-	-	-
Per sovraffollamento	-	-	-	1	-	1	1	-	1
Per motivi di sicurezza	1	-	1	1	-	1	2	-	2
Per altri motivi	10	-	10	30	-	30	40	-	40
<b>Totale INGRESSI</b>	<b>86</b>	<b>-</b>	<b>86</b>	<b>127</b>	<b>-</b>	<b>127</b>	<b>213</b>	<b>-</b>	<b>213</b>
Rientro da evasione	1	-	1	1	-	1	2	-	2
<i>Ingressi di semiliberi</i>	-	-	-	1	-	1	1	-	1
<i>Ingressi di semidetenuti</i>	2	-	2	4	-	4	6	-	6
<b>USCITE</b>									
<b>Da custodia cautelare</b>									
Decorrenza termini custodia cautelare	1	-	1	2	-	2	3	-	3
Revoca della custodia cautelare	-	-	-	1	-	1	1	-	1
Sospensione della custodia cautelare	-	-	-	-	-	-	-	-	-
Remissione in libertà	2	-	2	11	-	11	13	-	13
Prescrizioni	2	-	2	3	-	3	5	-	5
Permanenza in casa	8	-	8	6	-	6	14	-	14
Collocamento in comunità	33	-	33	25	-	25	58	-	58
Fine periodo di aggravamento della misura cautelare(art.22 c.3)	-	-	-	-	-	-	-	-	-
Sospensione del processo e messa alla prova	2	-	2	8	-	8	10	-	10
Arresti domiciliari	-	-	-	-	-	-	-	-	-
Provvedimento del giudice a seguito di udienza	-	-	-	-	-	-	-	-	-
Sospensione condizionale della pena	-	-	-	-	-	-	-	-	-
<b>Da espiazione pena</b>									
Espiazione della pena	3	-	3	6	-	6	9	-	9
Differimento esecuzione pena	-	-	-	-	-	-	-	-	-
Sospensione esecuzione pena	-	-	-	1	-	1	1	-	1
Sospensione condizionale della pena	-	-	-	-	-	-	-	-	-
Concessione liberazione anticipata	-	-	-	-	-	-	-	-	-
Liberazione condizionale	-	-	-	-	-	-	-	-	-
Affidamento in prova al servizio sociale	1	-	1	-	-	-	1	-	1
Detenzione domiciliare	3	-	3	4	-	4	7	-	7
Concessione Legge 199/2010	1	-	1	1	-	1	2	-	2
<b>Trasferimenti a strutture per adulti</b>									
A strutture per adulti	2	-	2	7	-	7	9	-	9
<b>Trasferimenti ad altro IPM</b>									
Per esigenze educative	-	-	-	-	-	-	-	-	-
Per avvicinamento a nucleo familiare	3	-	3	-	-	-	3	-	3
Per opportunità lavorative e/o formative	-	-	-	-	-	-	-	-	-
Per sovraffollamento	8	-	8	31	-	31	39	-	39
Per motivi di sicurezza	1	-	1	2	-	2	3	-	3
Per altri motivi	14	-	14	27	-	27	41	-	41
<b>Totale USCITE</b>	<b>84</b>	<b>-</b>	<b>84</b>	<b>135</b>	<b>-</b>	<b>135</b>	<b>219</b>	<b>-</b>	<b>219</b>
Evasioni	1	-	1	3	-	3	4	-	4
<b>PRESENZE</b>									
Presenti alla fine del periodo	25	-	25	28	-	28	53	-	53
Presenza media giornaliera nel periodo	21,8	-	21,8	31,2	-	31,2	53,0	-	53,0

**Dipartimento Giustizia Minorile  
Servizio Statistica**

**Flussi di utenza I.P.M. di Nisida (NA) - Anno 2011**

Movimenti e presenze	ITALIANI			STRANIERI			TOTALE		
	M	F	MF	M	F	MF	M	F	MF
<b>INGRESSI</b>									
<b>Per custodia cautelare</b>									
Dalla libertà	6	1	7	1	1	2	7	2	9
Da Centro di prima accoglienza	31	1	32	3	7	10	34	8	42
Da permanenza in casa	1	-	1	-	-	-	1	-	1
Da comunità per trasformazione di misura	19	2	21	-	-	-	19	2	21
Da aggravamento misura cautelare (art.22 c.3)	20	-	20	-	2	2	20	2	22
Da arresti domiciliari (adulti)	-	-	-	-	-	-	-	-	-
Da istituto penale per adulti	-	-	-	2	-	2	2	-	2
<b>Per esecuzione pena</b>									
Dalla libertà	11	-	11	2	1	3	13	1	14
Da comunità	5	-	5	-	-	-	5	-	5
Per revoca affidamento in prova al servizio sociale	-	-	-	-	-	-	-	-	-
Per sospensione affidamento in prova al servizio sociale	1	-	1	-	-	-	1	-	1
Per revoca detenzione domiciliare	1	-	1	-	-	-	1	-	1
Per revoca concessione Legge 199/2010	-	-	-	-	-	-	-	-	-
Per sospensione detenzione domiciliare	-	-	-	-	-	-	-	-	-
Da arresti domiciliari (adulti)	1	-	1	-	-	-	1	-	1
Da istituto penale per adulti	2	-	2	-	-	-	2	-	2
<b>Ingressi da trasferimento</b>									
Per esigenze educative	-	-	-	-	-	-	-	-	-
Per avvicinamento al nucleo familiare	8	-	8	-	1	1	8	1	9
Per opportunità lavorative e/o formative	-	-	-	-	-	-	-	-	-
Per sovraffollamento	-	-	-	-	-	-	-	-	-
Per motivi di sicurezza	1	-	1	1	-	1	2	-	2
Per altri motivi	14	1	15	2	1	3	16	2	18
<b>Totale INGRESSI</b>	<b>121</b>	<b>5</b>	<b>126</b>	<b>11</b>	<b>13</b>	<b>24</b>	<b>132</b>	<b>18</b>	<b>150</b>
Rientro da evasione	1	-	1	-	-	-	1	-	1
<i>Ingressi di semiliberi</i>	-	-	-	-	-	-	-	-	-
<i>Ingressi di semidetenuti</i>	-	-	-	-	-	-	-	-	-
<b>USCITE</b>									
<b>Da custodia cautelare</b>									
Decorrenza termini custodia cautelare	1	-	1	-	1	1	1	1	2
Revoca della custodia cautelare	1	-	1	1	-	1	2	-	2
Sospensione della custodia cautelare	-	-	-	-	-	-	-	-	-
Remissione in libertà	4	-	4	1	2	3	5	2	7
Prescrizioni	-	-	-	-	-	-	-	-	-
Permanenza in casa	4	-	4	-	1	1	4	1	5
Collocamento in comunità	46	3	49	2	2	4	48	5	53
Fine periodo di aggravamento della misura cautelare(art.22 c.3)	-	-	-	-	-	-	-	-	-
Sospensione del processo e messa alla prova	2	-	2	-	-	-	2	-	2
Arresti domiciliari	-	-	-	-	-	-	-	-	-
Provvedimento del giudice a seguito di udienza	-	-	-	-	-	-	-	-	-
Sospensione condizionale della pena	1	-	1	-	-	-	1	-	1
<b>Da espiazione pena</b>									
Espiazione della pena	7	1	8	3	1	4	10	2	12
Differimento esecuzione pena	-	-	-	-	1	1	-	1	1
Sospensione esecuzione pena	-	-	-	-	-	-	-	-	-
Sospensione condizionale della pena	-	-	-	-	-	-	-	-	-
Concessione liberazione anticipata	1	-	1	-	-	-	1	-	1
Liberazione condizionale	-	-	-	-	-	-	-	-	-
Affidamento in prova al servizio sociale	9	-	9	-	-	-	9	-	9
Detenzione domiciliare	7	-	7	-	1	1	7	1	8
Concessione Legge 199/2010	4	-	4	1	-	1	5	-	5
<b>Trasferimenti a strutture per adulti</b>									
A strutture per adulti	8	-	8	-	-	-	8	-	8
<b>Trasferimenti ad altro IPM</b>									
Per esigenze educative	-	-	-	-	-	-	-	-	-
Per avvicinamento a nucleo familiare	1	1	2	-	-	-	1	1	2
Per opportunità lavorative e/o formative	-	-	-	-	-	-	-	-	-
Per sovraffollamento	4	-	4	-	-	-	4	-	4
Per motivi di sicurezza	2	-	2	-	-	-	2	-	2
Per altri motivi	24	-	24	2	-	2	26	-	26
<b>Totale USCITE</b>	<b>126</b>	<b>5</b>	<b>131</b>	<b>10</b>	<b>9</b>	<b>19</b>	<b>136</b>	<b>14</b>	<b>150</b>
Evasioni	1	-	1	-	-	-	1	-	1
<b>PRESENZE</b>									
Presenti alla fine del periodo	46	1	47	5	5	10	51	6	57
Presenza media giornaliera nel periodo	51,5	1,7	53,2	1,8	4,2	6,0	53,3	5,9	59,2

**Dipartimento Giustizia Minorile  
Servizio Statistica**

**Flussi di utenza I.P.M. di Palermo - Anno 2011**

Movimenti e presenze	ITALIANI			STRANIERI			TOTALE		
	M	F	MF	M	F	MF	M	F	MF
<b>INGRESSI</b>									
<b>Per custodia cautelare</b>									
Dalla libertà	12	-	12	-	-	-	12	-	12
Da Centro di prima accoglienza	13	-	13	3	-	3	16	-	16
Da permanenza in casa	-	-	-	-	-	-	-	-	-
Da comunità per trasformazione di misura	2	-	2	-	-	-	2	-	2
Da aggravamento misura cautelare (art.22 c.3)	17	-	17	1	-	1	18	-	18
Da arresti domiciliari (adulti)	-	-	-	-	-	-	-	-	-
Da istituto penale per adulti	3	-	3	1	-	1	4	-	4
<b>Per esecuzione pena</b>									
Dalla libertà	12	-	12	-	-	-	12	-	12
Da comunità	2	-	2	-	-	-	2	-	2
Per revoca affidamento in prova al servizio sociale	-	-	-	-	-	-	-	-	-
Per sospensione affidamento in prova al servizio sociale	1	-	1	-	-	-	1	-	1
Per revoca detenzione domiciliare	-	-	-	-	-	-	-	-	-
Per revoca concessione Legge 199/2010	-	-	-	-	-	-	-	-	-
Per sospensione detenzione domiciliare	1	-	1	-	-	-	1	-	1
Da arresti domiciliari (adulti)	-	-	-	-	-	-	-	-	-
Da istituto penale per adulti	1	-	1	1	-	1	2	-	2
<b>Ingressi da trasferimento</b>									
Per esigenze educative	1	-	1	1	-	1	2	-	2
Per avvicinamento al nucleo familiare	3	-	3	-	-	-	3	-	3
Per opportunità lavorative e/o formative	-	-	-	-	-	-	-	-	-
Per sovraffollamento	2	-	2	4	-	4	6	-	6
Per motivi di sicurezza	2	-	2	-	-	-	2	-	2
Per altri motivi	26	-	26	13	-	13	39	-	39
<b>Totale INGRESSI</b>	<b>98</b>	<b>-</b>	<b>98</b>	<b>24</b>	<b>-</b>	<b>24</b>	<b>122</b>	<b>-</b>	<b>122</b>
Rientro da evasione	-	-	-	-	-	-	-	-	-
<i>Ingressi di semiliberi</i>	-	-	-	-	-	-	-	-	-
<i>Ingressi di semidetenuti</i>	-	-	-	-	-	-	-	-	-
<b>USCITE</b>									
<b>Da custodia cautelare</b>									
Decorrenza termini custodia cautelare	1	-	1	-	-	-	1	-	1
Revoca della custodia cautelare	4	-	4	1	-	1	5	-	5
Sospensione della custodia cautelare	-	-	-	-	-	-	-	-	-
Remissione in libertà	1	-	1	1	-	1	2	-	2
Prescrizioni	-	-	-	-	-	-	-	-	-
Permanenza in casa	3	-	3	-	-	-	3	-	3
Collocamento in comunità	27	-	27	8	-	8	35	-	35
Fine periodo di aggravamento della misura cautelare(art.22 c.3)	4	-	4	-	-	-	4	-	4
Sospensione del processo e messa alla prova	-	-	-	-	-	-	-	-	-
Arresti domiciliari	-	-	-	-	-	-	-	-	-
Provvedimento del giudice a seguito di udienza	1	-	1	-	-	-	1	-	1
Sospensione condizionale della pena	-	-	-	-	-	-	-	-	-
<b>Da espiazione pena</b>									
Espiazione della pena	2	-	2	-	-	-	2	-	2
Differimento esecuzione pena	-	-	-	-	-	-	-	-	-
Sospensione esecuzione pena	-	-	-	-	-	-	-	-	-
Sospensione condizionale della pena	-	-	-	-	-	-	-	-	-
Concessione liberazione anticipata	-	-	-	-	-	-	-	-	-
Liberazione condizionale	-	-	-	-	-	-	-	-	-
Affidamento in prova al servizio sociale	4	-	4	1	-	1	5	-	5
Detenzione domiciliare	3	-	3	-	-	-	3	-	3
Concessione Legge 199/2010	1	-	1	-	-	-	1	-	1
<b>Trasferimenti a strutture per adulti</b>									
A strutture per adulti	2	-	2	-	-	-	2	-	2
<b>Trasferimenti ad altro IPM</b>									
Per esigenze educative	3	-	3	-	-	-	3	-	3
Per avvicinamento a nucleo familiare	15	-	15	4	-	4	19	-	19
Per opportunità lavorative e/o formative	-	-	-	-	-	-	-	-	-
Per sovraffollamento	-	-	-	-	-	-	-	-	-
Per motivi di sicurezza	-	-	-	1	-	1	1	-	1
Per altri motivi	20	-	20	6	-	6	26	-	26
<b>Totale USCITE</b>	<b>91</b>	<b>-</b>	<b>91</b>	<b>22</b>	<b>-</b>	<b>22</b>	<b>113</b>	<b>-</b>	<b>113</b>
Evasioni	-	-	-	-	-	-	-	-	-
<b>PRESENZE</b>									
Presenti alla fine del periodo	24	-	24	5	-	5	29	-	29
Presenza media giornaliera nel periodo	23,8	-	23,8	6,1	-	6,1	29,9	-	29,9

**Dipartimento Giustizia Minorile  
Servizio Statistica**

**Flussi di utenza I.P.M. di Pontremoli - Anno 2011**

Movimenti e presenze	ITALIANI			STRANIERI			TOTALE		
	M	F	MF	M	F	MF	M	F	MF
<b>INGRESSI</b>									
<b>Per custodia cautelare</b>									
Dalla libertà	-	3	3	-	3	3	-	6	6
Da Centro di prima accoglienza	-	5	5	-	15	15	-	20	20
Da permanenza in casa	-	-	-	-	-	-	-	-	-
Da comunità per trasformazione di misura	-	2	2	-	5	5	-	7	7
Da aggravamento misura cautelare (art.22 c.3)	-	-	-	-	8	8	-	8	8
Da arresti domiciliari (adulti)	-	-	-	-	-	-	-	-	-
Da istituto penale per adulti	-	1	1	-	-	-	-	1	1
<b>Per esecuzione pena</b>									
Dalla libertà	-	2	2	-	9	9	-	11	11
Da comunità	-	1	1	-	-	-	-	1	1
Per revoca affidamento in prova al servizio sociale	-	-	-	-	-	-	-	-	-
Per sospensione affidamento in prova al servizio sociale	-	-	-	-	1	1	-	1	1
Per revoca detenzione domiciliare	-	-	-	-	-	-	-	-	-
Per revoca concessione Legge 199/2010	-	-	-	-	-	-	-	-	-
Per sospensione detenzione domiciliare	-	-	-	-	1	1	-	1	1
Da arresti domiciliari (adulti)	-	-	-	-	-	-	-	-	-
Da istituto penale per adulti	-	-	-	-	3	3	-	3	3
<b>Ingressi da trasferimento</b>									
Per esigenze educative	-	-	-	-	-	-	-	-	-
Per avvicinamento al nucleo familiare	-	-	-	-	-	-	-	-	-
Per opportunità lavorative e/o formative	-	-	-	-	-	-	-	-	-
Per sovraffollamento	-	-	-	-	-	-	-	-	-
Per motivi di sicurezza	-	-	-	-	-	-	-	-	-
Per altri motivi	-	-	-	-	-	-	-	-	-
<b>Totale INGRESSI</b>	-	<b>14</b>	<b>14</b>	-	<b>45</b>	<b>45</b>	-	<b>59</b>	<b>59</b>
Rientro da evasione	-	-	-	-	1	1	-	1	1
<i>Ingressi di semiliberi</i>	-	-	-	-	-	-	-	-	-
<i>Ingressi di semidetenuti</i>	-	-	-	-	-	-	-	-	-
<b>USCITE</b>									
<b>Da custodia cautelare</b>									
Decorrenza termini custodia cautelare	-	1	1	-	1	1	-	2	2
Revoca della custodia cautelare	-	-	-	-	1	1	-	1	1
Sospensione della custodia cautelare	-	-	-	-	1	1	-	1	1
Remissione in libertà	-	2	2	-	1	1	-	3	3
Prescrizioni	-	-	-	-	-	-	-	-	-
Permanenza in casa	-	-	-	-	2	2	-	2	2
Collocamento in comunità	-	7	7	-	7	7	-	14	14
Fine periodo di aggravamento della misura cautelare(art.22 c.3)	-	-	-	-	2	2	-	2	2
Sospensione del processo e messa alla prova	-	-	-	-	1	1	-	1	1
Arresti domiciliari	-	-	-	-	-	-	-	-	-
Provvedimento del giudice a seguito di udienza	-	-	-	-	2	2	-	2	2
Sospensione condizionale della pena	-	-	-	-	-	-	-	-	-
<b>Da espiazione pena</b>									
Espiazione della pena	-	2	2	-	4	4	-	6	6
Differimento esecuzione pena	-	-	-	-	6	6	-	6	6
Sospensione esecuzione pena	-	-	-	-	-	-	-	-	-
Sospensione condizionale della pena	-	-	-	-	-	-	-	-	-
Concessione liberazione anticipata	-	-	-	-	-	-	-	-	-
Liberazione condizionale	-	-	-	-	-	-	-	-	-
Affidamento in prova al servizio sociale	-	1	1	-	1	1	-	2	2
Detenzione domiciliare	-	-	-	-	-	-	-	-	-
Concessione Legge 199/2010	-	-	-	-	-	-	-	-	-
<b>Trasferimenti a strutture per adulti</b>									
A strutture per adulti	-	-	-	-	-	-	-	-	-
<b>Trasferimenti ad altro IPM</b>									
Per esigenze educative	-	-	-	-	-	-	-	-	-
Per avvicinamento a nucleo familiare	-	-	-	-	6	6	-	6	6
Per opportunità lavorative e/o formative	-	-	-	-	-	-	-	-	-
Per sovraffollamento	-	-	-	-	-	-	-	-	-
Per motivi di sicurezza	-	-	-	-	-	-	-	-	-
Per altri motivi	-	2	2	-	4	4	-	6	6
<b>Totale USCITE</b>	-	<b>15</b>	<b>15</b>	-	<b>39</b>	<b>39</b>	-	<b>54</b>	<b>54</b>
Evasioni	-	1	1	-	1	1	-	2	2
<b>PRESENZE</b>									
Presenti alla fine del periodo	-	2	2	-	13	13	-	15	15
Presenza media giornaliera nel periodo	-	4,0	4,0	-	8,7	8,7	0,0	12,7	12,7



**Dipartimento Giustizia Minorile  
Servizio Statistica**

**Flussi di utenza I.P.M. di Potenza - Anno 2011**

Movimenti e presenze	ITALIANI			STRANIERI			TOTALE		
	M	F	MF	M	F	MF	M	F	MF
<b>INGRESSI</b>									
<b>Per custodia cautelare</b>									
Dalla libertà	1	-	1	-	-	-	1	-	1
Da Centro di prima accoglienza	3	-	3	1	-	1	4	-	4
Da permanenza in casa	-	-	-	-	-	-	-	-	-
Da comunità per trasformazione di misura	1	-	1	-	-	-	1	-	1
Da aggravamento misura cautelare (art.22 c.3)	5	-	5	-	-	-	5	-	5
Da arresti domiciliari (adulti)	-	-	-	-	-	-	-	-	-
Da istituto penale per adulti	-	-	-	-	-	-	-	-	-
<b>Per esecuzione pena</b>									
Dalla libertà	-	-	-	-	-	-	-	-	-
Da comunità	2	-	2	-	-	-	2	-	2
Per revoca affidamento in prova al servizio sociale	-	-	-	-	-	-	-	-	-
Per sospensione affidamento in prova al servizio sociale	-	-	-	-	-	-	-	-	-
Per revoca detenzione domiciliare	-	-	-	-	-	-	-	-	-
Per revoca concessione Legge 199/2010	-	-	-	-	-	-	-	-	-
Per sospensione detenzione domiciliare	-	-	-	-	-	-	-	-	-
Da arresti domiciliari (adulti)	-	-	-	-	-	-	-	-	-
Da istituto penale per adulti	-	-	-	-	-	-	-	-	-
<b>Ingressi da trasferimento</b>									
Per esigenze educative	-	-	-	-	-	-	-	-	-
Per avvicinamento al nucleo familiare	2	-	2	-	-	-	2	-	2
Per opportunità lavorative e/o formative	-	-	-	-	-	-	-	-	-
Per sovraffollamento	3	-	3	-	-	-	3	-	3
Per motivi di sicurezza	3	-	3	-	-	-	3	-	3
Per altri motivi	11	-	11	-	-	-	11	-	11
<b>Totale INGRESSI</b>	<b>31</b>	<b>-</b>	<b>31</b>	<b>1</b>	<b>-</b>	<b>1</b>	<b>32</b>	<b>-</b>	<b>32</b>
Rientro da evasione	-	-	-	-	-	-	-	-	-
<i>Ingressi di semiliberi</i>	-	-	-	-	-	-	-	-	-
<i>Ingressi di semidetenuti</i>	-	-	-	-	-	-	-	-	-
<b>USCITE</b>									
<b>Da custodia cautelare</b>									
Decorrenza termini custodia cautelare	-	-	-	-	-	-	-	-	-
Revoca della custodia cautelare	1	-	1	1	-	1	2	-	2
Sospensione della custodia cautelare	-	-	-	-	-	-	-	-	-
Remissione in libertà	-	-	-	-	-	-	-	-	-
Prescrizioni	-	-	-	-	-	-	-	-	-
Permanenza in casa	-	-	-	-	-	-	-	-	-
Collocamento in comunità	3	-	3	-	-	-	3	-	3
Fine periodo di aggravamento della misura cautelare(art.22 c.3)	1	-	1	-	-	-	1	-	1
Sospensione del processo e messa alla prova	1	-	1	-	-	-	1	-	1
Arresti domiciliari	-	-	-	-	-	-	-	-	-
Provvedimento del giudice a seguito di udienza	-	-	-	-	-	-	-	-	-
Sospensione condizionale della pena	-	-	-	-	-	-	-	-	-
<b>Da espiazione pena</b>									
Espiazione della pena	1	-	1	-	-	-	1	-	1
Differimento esecuzione pena	-	-	-	-	-	-	-	-	-
Sospensione esecuzione pena	-	-	-	-	-	-	-	-	-
Sospensione condizionale della pena	-	-	-	-	-	-	-	-	-
Concessione liberazione anticipata	1	-	1	-	-	-	1	-	1
Liberazione condizionale	-	-	-	-	-	-	-	-	-
Affidamento in prova al servizio sociale	1	-	1	-	-	-	1	-	1
Detenzione domiciliare	-	-	-	-	-	-	-	-	-
Concessione Legge 199/2010	1	-	1	-	-	-	1	-	1
<b>Trasferimenti a strutture per adulti</b>									
A strutture per adulti	-	-	-	-	-	-	-	-	-
<b>Trasferimenti ad altro IPM</b>									
Per esigenze educative	-	-	-	-	-	-	-	-	-
Per avvicinamento a nucleo familiare	3	-	3	-	-	-	3	-	3
Per opportunità lavorative e/o formative	-	-	-	-	-	-	-	-	-
Per sovraffollamento	1	-	1	-	-	-	1	-	1
Per motivi di sicurezza	-	-	-	-	-	-	-	-	-
Per altri motivi	9	-	9	2	-	2	11	-	11
<b>Totale USCITE</b>	<b>23</b>	<b>-</b>	<b>23</b>	<b>3</b>	<b>-</b>	<b>3</b>	<b>26</b>	<b>-</b>	<b>26</b>
Evasioni	-	-	-	-	-	-	-	-	-
<b>PRESENZE</b>									
Presenti alla fine del periodo	14	-	14	-	-	-	14	-	14
Presenza media giornaliera nel periodo	12,5	-	12,5	0,7	-	0,7	13,2	-	13,2

**Dipartimento Giustizia Minorile  
Servizio Statistica**

**Flussi di utenza I.P.M. di Quartucciu - Anno 2011**

Movimenti e presenze	ITALIANI			STRANIERI			TOTALE		
	M	F	MF	M	F	MF	M	F	MF
<b>INGRESSI</b>									
<b>Per custodia cautelare</b>									
Dalla libertà	1	-	1	-	-	-	1	-	1
Da Centro di prima accoglienza	1	-	1	-	-	-	1	-	1
Da permanenza in casa	-	-	-	-	-	-	-	-	-
Da comunità per trasformazione di misura	4	-	4	3	-	3	7	-	7
Da aggravamento misura cautelare (art.22 c.3)	-	-	-	1	-	1	1	-	1
Da arresti domiciliari (adulti)	-	-	-	-	-	-	-	-	-
Da istituto penale per adulti	-	-	-	-	-	-	-	-	-
<b>Per esecuzione pena</b>									
Dalla libertà	-	-	-	-	-	-	-	-	-
Da comunità	-	-	-	-	-	-	-	-	-
Per revoca affidamento in prova al servizio sociale	-	-	-	-	-	-	-	-	-
Per sospensione affidamento in prova al servizio sociale	-	-	-	-	-	-	-	-	-
Per revoca detenzione domiciliare	-	-	-	-	-	-	-	-	-
Per revoca concessione Legge 199/2010	-	-	-	-	-	-	-	-	-
Per sospensione detenzione domiciliare	-	-	-	-	-	-	-	-	-
Da arresti domiciliari (adulti)	-	-	-	-	-	-	-	-	-
Da istituto penale per adulti	1	-	1	1	-	1	2	-	2
<b>Ingressi da trasferimento</b>									
Per esigenze educative	-	-	-	-	-	-	-	-	-
Per avvicinamento al nucleo familiare	-	-	-	-	-	-	-	-	-
Per opportunità lavorative e/o formative	1	-	1	-	-	-	1	-	1
Per sovraffollamento	1	-	1	2	-	2	3	-	3
Per motivi di sicurezza	2	-	2	2	-	2	4	-	4
Per altri motivi	10	-	10	8	-	8	18	-	18
<b>Totale INGRESSI</b>	<b>21</b>	<b>-</b>	<b>21</b>	<b>17</b>	<b>-</b>	<b>17</b>	<b>38</b>	<b>-</b>	<b>38</b>
Rientro da evasione	-	-	-	-	-	-	-	-	-
<i>Ingressi di semiliberi</i>	-	-	-	-	-	-	-	-	-
<i>Ingressi di semidetenuti</i>	-	-	-	-	-	-	-	-	-
<b>USCITE</b>									
<b>Da custodia cautelare</b>									
Decorrenza termini custodia cautelare	-	-	-	-	-	-	-	-	-
Revoca della custodia cautelare	-	-	-	-	-	-	-	-	-
Sospensione della custodia cautelare	-	-	-	-	-	-	-	-	-
Remissione in libertà	-	-	-	-	-	-	-	-	-
Prescrizioni	-	-	-	-	-	-	-	-	-
Permanenza in casa	1	-	1	-	-	-	1	-	1
Collocamento in comunità	5	-	5	2	-	2	7	-	7
Fine periodo di aggravamento della misura cautelare(art.22 c.3)	-	-	-	1	-	1	1	-	1
Sospensione del processo e messa alla prova	-	-	-	-	-	-	-	-	-
Arresti domiciliari	-	-	-	-	-	-	-	-	-
Provvedimento del giudice a seguito di udienza	-	-	-	-	-	-	-	-	-
Sospensione condizionale della pena	-	-	-	-	-	-	-	-	-
<b>Da espiazione pena</b>									
Espiazione della pena	1	-	1	1	-	1	2	-	2
Differimento esecuzione pena	-	-	-	-	-	-	-	-	-
Sospensione esecuzione pena	-	-	-	-	-	-	-	-	-
Sospensione condizionale della pena	-	-	-	-	-	-	-	-	-
Concessione liberazione anticipata	-	-	-	-	-	-	-	-	-
Liberazione condizionale	-	-	-	-	-	-	-	-	-
Affidamento in prova al servizio sociale	3	-	3	1	-	1	4	-	4
Detenzione domiciliare	2	-	2	-	-	-	2	-	2
Concessione Legge 199/2010	-	-	-	-	-	-	-	-	-
<b>Trasferimenti a strutture per adulti</b>									
A strutture per adulti	2	-	2	1	-	1	3	-	3
<b>Trasferimenti ad altro IPM</b>									
Per esigenze educative	-	-	-	-	-	-	-	-	-
Per avvicinamento a nucleo familiare	-	-	-	-	-	-	-	-	-
Per opportunità lavorative e/o formative	-	-	-	-	-	-	-	-	-
Per sovraffollamento	-	-	-	-	-	-	-	-	-
Per motivi di sicurezza	4	-	4	2	-	2	6	-	6
Per altri motivi	7	-	7	6	-	6	13	-	13
<b>Totale USCITE</b>	<b>25</b>	<b>-</b>	<b>25</b>	<b>14</b>	<b>-</b>	<b>14</b>	<b>39</b>	<b>-</b>	<b>39</b>
Evasioni	1	-	1	-	-	-	1	-	1
<b>PRESENZE</b>									
Presenti alla fine del periodo	6	-	6	7	-	7	13	-	13
Presenza media giornaliera nel periodo	8,3	-	8,3	5,3	-	5,3	13,6	-	13,6

**Dipartimento Giustizia Minorile  
Servizio Statistica**

**Flussi di utenza I.P.M. di Roma - Anno 2011**

Movimenti e presenze	ITALIANI			STRANIERI			TOTALE		
	M	F	MF	M	F	MF	M	F	MF
<b>INGRESSI</b>									
<b>Per custodia cautelare</b>									
Dalla libertà	17	1	18	9	1	10	26	2	28
Da Centro di prima accoglienza	14	-	14	24	17	41	38	17	55
Da permanenza in casa	2	-	2	2	-	2	4	-	4
Da comunità per trasformazione di misura	10	1	11	12	6	18	22	7	29
Da aggravamento misura cautelare (art.22 c.3)	-	1	1	3	3	6	3	4	7
Da arresti domiciliari (adulti)	-	-	-	-	-	-	-	-	-
Da istituto penale per adulti	-	-	-	2	1	3	2	1	3
<b>Per esecuzione pena</b>									
Dalla libertà	2	-	2	11	16	27	13	16	29
Da comunità	-	-	-	-	-	-	-	-	-
Per revoca affidamento in prova al servizio sociale	-	-	-	-	-	-	-	-	-
Per sospensione affidamento in prova al servizio sociale	-	-	-	-	1	1	-	1	1
Per revoca detenzione domiciliare	-	-	-	-	-	-	-	-	-
Per revoca concessione Legge 199/2010	1	-	1	-	-	-	1	-	1
Per sospensione detenzione domiciliare	-	-	-	2	-	2	2	-	2
Da arresti domiciliari (adulti)	-	-	-	-	-	-	-	-	-
Da istituto penale per adulti	1	-	1	1	1	2	2	1	3
<b>Ingressi da trasferimento</b>									
Per esigenze educative	-	-	-	-	-	-	-	-	-
Per avvicinamento al nucleo familiare	1	1	2	2	5	7	3	6	9
Per opportunità lavorative e/o formative	-	-	-	-	-	-	-	-	-
Per sovraffollamento	4	-	4	11	-	11	15	-	15
Per motivi di sicurezza	2	-	2	4	-	4	6	-	6
Per altri motivi	17	2	19	18	4	22	35	6	41
<b>Totale INGRESSI</b>	<b>71</b>	<b>6</b>	<b>77</b>	<b>101</b>	<b>55</b>	<b>156</b>	<b>172</b>	<b>61</b>	<b>233</b>
Rientro da evasione	-	-	-	-	-	-	-	-	-
<i>Ingressi di semiliberi</i>	-	-	-	-	-	-	-	-	-
<i>Ingressi di semidetenuti</i>	-	-	-	-	-	-	-	-	-
<b>USCITE</b>									
<b>Da custodia cautelare</b>									
Decorrenza termini custodia cautelare	8	-	8	6	1	7	14	1	15
Revoca della custodia cautelare	3	-	3	8	6	14	11	6	17
Sospensione della custodia cautelare	-	-	-	-	-	-	-	-	-
Remissione in libertà	4	-	4	5	4	9	9	4	13
Prescrizioni	1	-	1	1	1	2	2	1	3
Permanenza in casa	11	1	12	16	6	22	27	7	34
Collocamento in comunità	15	3	18	9	5	14	24	8	32
Fine periodo di aggravamento della misura cautelare(art.22 c.3)	-	-	-	-	1	1	-	1	1
Sospensione del processo e messa alla prova	-	-	-	-	-	-	-	-	-
Arresti domiciliari	-	-	-	-	-	-	-	-	-
Provvedimento del giudice a seguito di udienza	-	-	-	-	-	-	-	-	-
Sospensione condizionale della pena	1	-	1	-	-	-	1	-	1
<b>Da espiazione pena</b>									
Espiazione della pena	3	-	3	14	5	19	17	5	22
Differimento esecuzione pena	-	-	-	-	6	6	-	6	6
Sospensione esecuzione pena	-	-	-	-	1	1	-	1	1
Sospensione condizionale della pena	-	-	-	-	-	-	-	-	-
Concessione liberazione anticipata	-	-	-	-	-	-	-	-	-
Liberazione condizionale	-	-	-	1	-	1	1	-	1
Affidamento in prova al servizio sociale	2	-	2	5	3	8	7	3	10
Detenzione domiciliare	2	-	2	5	8	13	7	8	15
Concessione Legge 199/2010	4	-	4	3	3	6	7	3	10
<b>Trasferimenti a strutture per adulti</b>									
A strutture per adulti	1	1	2	3	1	4	4	2	6
<b>Trasferimenti ad altro IPM</b>									
Per esigenze educative	-	-	-	-	-	-	-	-	-
Per avvicinamento a nucleo familiare	2	-	2	3	-	3	5	-	5
Per opportunità lavorative e/o formative	-	-	-	-	-	-	-	-	-
Per sovraffollamento	-	-	-	-	-	-	-	-	-
Per motivi di sicurezza	2	-	2	-	-	-	2	-	2
Per altri motivi	14	-	14	15	-	15	29	-	29
<b>Totale USCITE</b>	<b>73</b>	<b>5</b>	<b>78</b>	<b>94</b>	<b>51</b>	<b>145</b>	<b>167</b>	<b>56</b>	<b>223</b>
Evasioni	-	-	-	-	-	-	-	-	-
<b>PRESENZE</b>									
Presenti alla fine del periodo	12	1	13	29	9	38	41	10	51
Presenza media giornaliera nel periodo	14,9	0,3	15,2	24,6	8,1	32,7	39,5	8,4	47,9

**Dipartimento Giustizia Minorile  
Servizio Statistica**

**Flussi di utenza I.P.M. di Torino - Anno 2011**

Movimenti e presenze	ITALIANI			STRANIERI			TOTALE		
	M	F	MF	M	F	MF	M	F	MF
<b>INGRESSI</b>									
<b>Per custodia cautelare</b>									
Dalla libertà	2	-	2	12	-	12	14	-	14
Da Centro di prima accoglienza	3	-	3	17	-	17	20	-	20
Da permanenza in casa	-	-	-	-	-	-	-	-	-
Da comunità per trasformazione di misura	-	-	-	3	-	3	3	-	3
Da aggravamento misura cautelare (art.22 c.3)	-	-	-	9	-	9	9	-	9
Da arresti domiciliari (adulti)	-	-	-	-	-	-	-	-	-
Da istituto penale per adulti	1	-	1	8	-	8	9	-	9
<b>Per esecuzione pena</b>									
Dalla libertà	5	-	5	2	-	2	7	-	7
Da comunità	-	-	-	-	-	-	-	-	-
Per revoca affidamento in prova al servizio sociale	-	-	-	-	-	-	-	-	-
Per sospensione affidamento in prova al servizio sociale	1	-	1	-	-	-	1	-	1
Per revoca detenzione domiciliare	1	-	1	-	-	-	1	-	1
Per revoca concessione Legge 199/2010	-	-	-	-	-	-	-	-	-
Per sospensione detenzione domiciliare	-	-	-	2	-	2	2	-	2
Da arresti domiciliari (adulti)	1	-	1	-	-	-	1	-	1
Da istituto penale per adulti	3	-	3	3	-	3	6	-	6
<b>Ingressi da trasferimento</b>									
Per esigenze educative	-	-	-	-	-	-	-	-	-
Per avvicinamento al nucleo familiare	1	-	1	-	-	-	1	-	1
Per opportunità lavorative e/o formative	-	-	-	-	-	-	-	-	-
Per sovraffollamento	-	-	-	4	-	4	4	-	4
Per motivi di sicurezza	3	-	3	-	-	-	3	-	3
Per altri motivi	10	-	10	16	-	16	26	-	26
<b>Totale INGRESSI</b>	<b>31</b>	<b>-</b>	<b>31</b>	<b>76</b>	<b>-</b>	<b>76</b>	<b>107</b>	<b>-</b>	<b>107</b>
Rientro da evasione	1	-	1	-	-	-	1	-	1
<i>Ingressi di semiliberi</i>	-	-	-	-	-	-	-	-	-
<i>Ingressi di semidetenuti</i>	-	-	-	-	-	-	-	-	-
<b>USCITE</b>									
<b>Da custodia cautelare</b>									
Decorrenza termini custodia cautelare	1	-	1	1	-	1	2	-	2
Revoca della custodia cautelare	-	-	-	3	-	3	3	-	3
Sospensione della custodia cautelare	-	-	-	-	-	-	-	-	-
Remissione in libertà	1	-	1	8	-	8	9	-	9
Prescrizioni	1	-	1	-	-	-	1	-	1
Permanenza in casa	5	-	5	1	-	1	6	-	6
Collocamento in comunità	5	-	5	22	-	22	27	-	27
Fine periodo di aggravamento della misura cautelare(art.22 c.3)	-	-	-	-	-	-	-	-	-
Sospensione del processo e messa alla prova	1	-	1	3	-	3	4	-	4
Arresti domiciliari	-	-	-	-	-	-	-	-	-
Provvedimento del giudice a seguito di udienza	-	-	-	-	-	-	-	-	-
Sospensione condizionale della pena	-	-	-	2	-	2	2	-	2
<b>Da espiazione pena</b>									
Espiazione della pena	2	-	2	4	-	4	6	-	6
Differimento esecuzione pena	-	-	-	-	-	-	-	-	-
Sospensione esecuzione pena	-	-	-	-	-	-	-	-	-
Sospensione condizionale della pena	-	-	-	-	-	-	-	-	-
Concessione liberazione anticipata	-	-	-	-	-	-	-	-	-
Liberazione condizionale	-	-	-	-	-	-	-	-	-
Affidamento in prova al servizio sociale	2	-	2	1	-	1	3	-	3
Detenzione domiciliare	3	-	3	-	-	-	3	-	3
Concessione Legge 199/2010	2	-	2	-	-	-	2	-	2
<b>Trasferimenti a strutture per adulti</b>									
A strutture per adulti	3	-	3	5	-	5	8	-	8
<b>Trasferimenti ad altro IPM</b>									
Per esigenze educative	-	-	-	-	-	-	-	-	-
Per avvicinamento a nucleo familiare	1	-	1	2	-	2	3	-	3
Per opportunità lavorative e/o formative	-	-	-	-	-	-	-	-	-
Per sovraffollamento	-	-	-	-	-	-	-	-	-
Per motivi di sicurezza	1	-	1	1	-	1	2	-	2
Per altri motivi	8	-	8	14	-	14	22	-	22
<b>Totale USCITE</b>	<b>36</b>	<b>-</b>	<b>36</b>	<b>67</b>	<b>-</b>	<b>67</b>	<b>103</b>	<b>-</b>	<b>103</b>
Evasioni	1	-	1	2	-	2	3	-	3
<b>PRESENZE</b>									
Presenti alla fine del periodo	5	-	5	18	-	18	23	-	23
Presenza media giornaliera nel periodo	8,9	-	8,9	15,1	-	15,1	24,0	-	24,0

**Dipartimento Giustizia Minorile  
Servizio Statistica**

**Flussi di utenza I.P.M. di Treviso - Anno 2011**

Movimenti e presenze	ITALIANI			STRANIERI			TOTALE		
	M	F	MF	M	F	MF	M	F	MF
<b>INGRESSI</b>									
<b>Per custodia cautelare</b>									
Dalla libertà	8	-	8	13	-		21	-	21
Da Centro di prima accoglienza	3	-	3	18	-		21	-	21
Da permanenza in casa	-	-	-	-	-	-	-	-	-
Da comunità per trasformazione di misura	1	-	1	1	-		2	-	2
Da aggravamento misura cautelare (art.22 c.3)	3	-	3	11	-		14	-	14
Da arresti domiciliari (adulti)	-	-	-	-	-	-	-	-	-
Da istituto penale per adulti	-	-	-	2	-		2	-	2
<b>Per esecuzione pena</b>									
Dalla libertà	-	-	-	2	-		2	-	2
Da comunità	-	-	-	-	-	-	-	-	-
Per revoca affidamento in prova al servizio sociale	-	-	-	2	-		2	-	2
Per sospensione affidamento in prova al servizio sociale	-	-	-	-	-	-	-	-	-
Per revoca detenzione domiciliare	-	-	-	-	-	-	-	-	-
Per revoca concessione Legge 199/2010	-	-	-	-	-	-	-	-	-
Per sospensione detenzione domiciliare	-	-	-	-	-	-	-	-	-
Da arresti domiciliari (adulti)	-	-	-	-	-	-	-	-	-
Da istituto penale per adulti	1	-	1	-	-		1	-	1
<b>Ingressi da trasferimento</b>									
Per esigenze educative	-	-	-	-	-	-	-	-	-
Per avvicinamento al nucleo familiare	-	-	-	1	-		1	-	1
Per opportunità lavorative e/o formative	-	-	-	-	-	-	-	-	-
Per sovraffollamento	-	-	-	-	-	-	-	-	-
Per motivi di sicurezza	-	-	-	-	-	-	-	-	-
Per altri motivi	4	-	4	3	-		7	-	7
<b>Totale INGRESSI</b>	<b>20</b>	<b>-</b>	<b>20</b>	<b>53</b>	<b>-</b>		<b>73</b>	<b>-</b>	<b>73</b>
Rientro da evasione	-	-	-	-	-	-	-	-	-
<i>Ingressi di semiliberi</i>	-	-	-	-	-	-	-	-	-
<i>Ingressi di semidetenuti</i>	-	-	-	-	-	-	-	-	-
<b>USCITE</b>									
<b>Da custodia cautelare</b>									
Decorrenza termini custodia cautelare	-	-	-	1	-		1	-	1
Revoca della custodia cautelare	2	-	2	2	-		4	-	4
Sospensione della custodia cautelare	-	-	-	1	-		1	-	1
Remissione in libertà	-	-	-	3	-		3	-	3
Prescrizioni	-	-	-	-	-	-	-	-	-
Permanenza in casa	1	-	1	6	-		7	-	7
Collocamento in comunità	5	-	5	11	-		16	-	16
Fine periodo di aggravamento della misura cautelare(art.22 c.3)	3	-	3	4	-		7	-	7
Sospensione del processo e messa alla prova	-	-	-	-	-	-	-	-	-
Arresti domiciliari	-	-	-	-	-	-	-	-	-
Provvedimento del giudice a seguito di udienza	-	-	-	-	-	-	-	-	-
Sospensione condizionale della pena	-	-	-	-	-	-	-	-	-
<b>Da espiazione pena</b>									
Espiazione della pena	2	-	2	3	-		5	-	5
Differimento esecuzione pena	-	-	-	-	-	-	-	-	-
Sospensione esecuzione pena	-	-	-	-	-	-	-	-	-
Sospensione condizionale della pena	-	-	-	-	-	-	-	-	-
Concessione liberazione anticipata	-	-	-	-	-	-	-	-	-
Liberazione condizionale	-	-	-	-	-	-	-	-	-
Affidamento in prova al servizio sociale	3	-	3	2	-		5	-	5
Detenzione domiciliare	-	-	-	2	-		2	-	2
Concessione Legge 199/2010	-	-	-	-	-	-	-	-	-
<b>Trasferimenti a strutture per adulti</b>									
A strutture per adulti	-	-	-	2	-		2	-	2
<b>Trasferimenti ad altro IPM</b>									
Per esigenze educative	-	-	-	-	-	-	-	-	-
Per avvicinamento a nucleo familiare	-	-	-	1	-		1	-	1
Per opportunità lavorative e/o formative	-	-	-	-	-	-	-	-	-
Per sovraffollamento	-	-	-	8	-		8	-	8
Per motivi di sicurezza	-	-	-	-	-	-	-	-	-
Per altri motivi	1	-	1	3	-		4	-	4
<b>Totale USCITE</b>	<b>17</b>	<b>-</b>	<b>17</b>	<b>49</b>	<b>-</b>		<b>66</b>	<b>-</b>	<b>66</b>
Evasioni	-	-	-	-	-	-	-	-	-
<b>PRESENZE</b>									
Presenti alla fine del periodo	9	-	9	12	-		21	-	21
Presenza media giornaliera nel periodo	5,3	-	5,3	12,6	-		17,9	-	17,9