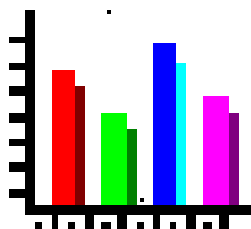




**M
G I U S T I Z I A
N
O R I
L E**



Centri di Prima Accoglienza

Primo semestre 2011

A cura del Servizio Statistica

Dipartimento Giustizia Minorile
Ufficio I del Capo Dipartimento
Servizio Statistica

Via Damiano 24 - 00136 Roma
Tel. 06/681881 - Fax 06/68807087
E.mail: statistiche.dgm@giustizia.it

Dipartimento Giustizia Minorile
Servizio Statistica

Flussi di utenza dei Centri di prima accoglienza
Nazionale - Primo semestre 2011

Movimenti e presenze	ITALIANI			STRANIERI			TOTALE		
	M	F	M+F	M	F	M+F	M	F	M+F
INGRESSI									
Accompagnato	11	2	13	17	7	24	28	9	37
Arrestato	680	35	715	294	77	371	974	112	1.086
Fermato	34	-	34	14	-	14	48	-	48
Totale	725	37	762	325	84	409	1.050	121	1.171
<i>Trasferiti da altro CPA</i>	3	-	3	2	-	2	5	-	5
USCITE									
Con applicazione misura cautelare									
Prescrizioni	103	6	109	35	15	50	138	21	159
Permanenza in casa	206	7	213	49	10	59	255	17	272
Collocamento in comunità	234	11	245	102	17	119	336	28	364
Custodia cautelare	106	2	108	67	11	78	173	13	186
Altre uscite	-	-	-	-	-	-	-	-	-
Remissione in libertà	66	10	76	54	19	73	120	29	149
Minore di 14 anni	-	1	1	4	7	11	4	8	12
Estraneità al fatto	-	-	-	-	-	-	-	-	-
Minore in stato di gravidanza	-	-	-	-	1	1	-	1	1
Mancanza di altri presupposti	8	1	9	11	1	12	19	2	21
Decorrenza termini	1	-	1	-	2	2	1	2	3
Maggiorenne	-	-	-	4	-	4	4	-	4
Totale	724	38	762	326	83	409	1.050	121	1.171
<i>Trasferiti ad altro CPA</i>	3	-	3	2	-	2	5	-	5
Presenti al 30.6.2011	6	-	6	-	1	1	6	1	7
Presenza media nel periodo	13,2	0,5	13,6	5,8	1,5	7,3	19,0	2,0	21,0

Dipartimento Giustizia Minorile
Servizio Statistica

Ingressi nei Centri di prima accoglienza secondo l'età e il sesso Primo semestre 2011

CLASSI DI ETA'	SESSO		Totale
	Maschi	Femmine	
<14 anni	4	11	15
14 anni	72	19	91
15 anni	175	17	192
16 anni	308	31	339
17 anni	482	42	524
18 e oltre	9	1	10
Totale	1.050	121	1.171

Dipartimento Giustizia Minorile
Servizio Statistica

**Ingressi nei Centri di prima accoglienza secondo il sesso
e il Paese di provenienza
Primo semestre 2011**

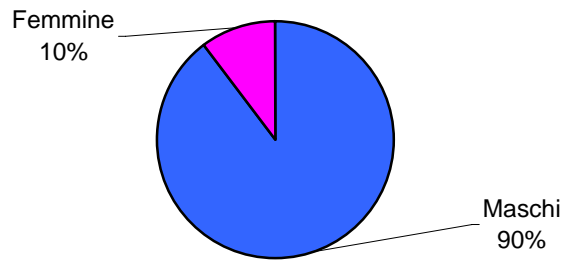
PAESI	SESSO		TOTALE
	Maschi	Femmine	
EUROPA	918	114	1.032
Unione Europea	812	56	868
Bulgaria	2	1	3
<i>Italia</i>	725	37	762
Paesi Bassi	1	0	1
Polonia	4	0	4
Regno Unito	2	0	2
Romania	76	18	94
Slovenia	1	0	1
Spagna	1	0	1
Altri paesi d'Europa	106	58	164
Albania	26	2	28
Bosnia-Erzegovina	19	27	46
Croazia	9	16	25
Kosovo	1	0	1
Macedonia, ex Repubblica Jugoslava	6	1	7
Moldova	7	0	7
Montenegro	2	0	2
Serbia, Repubblica di	33	12	45
Ucraina	3	0	3
AFRICA	100	4	104
Algeria	1	0	1
Costa d'Avorio	1	0	1
Egitto	15	0	15
Gabon	5	0	5
Gambia	1	0	1
Ghana	1	0	1
Libia	1	0	1
Mali	1	0	1
Marocco	48	4	52
Senegal	4	0	4
Tunisia	22	0	22

Dipartimento Giustizia Minorile
Servizio Statistica

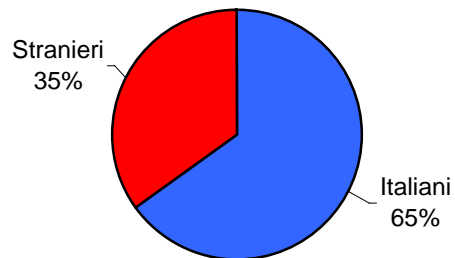
**segue - Ingressi nei Centri di prima accoglienza secondo il sesso
e il Paese di provenienza
Primo semestre 2011**

PAESI	SESSO		TOTALE
	Maschi	Femmine	
AMERICA	25	-	25
Brasile	2	-	2
Cile	1	-	1
Dominicana, Repubblica	2	-	2
Ecuador	12	-	12
Perù	7	-	7
Stati Uniti d'America	1	-	1
ASIA	5	-	5
Bangladesh	1	-	1
Cinese, Repubblica Popolare	1	-	1
Georgia	1	-	1
Iran, Repubblica Islamica del	1	-	1
Thailandia	1	-	1
Apolide	2	3	5
TOTALE	1.050	121	1.171

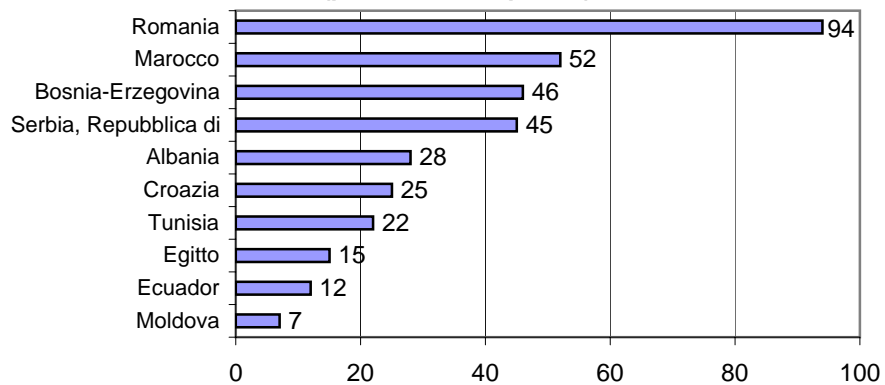
Ingressi nei Centri di Prima Accoglienza nel primo semestre 2011: composizione percentuale secondo il sesso



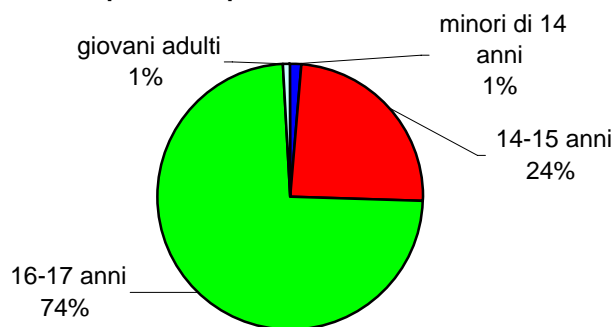
Ingressi nei Centri di Prima Accoglienza nel primo semestre 2011: composizione percentuale secondo la nazionalità



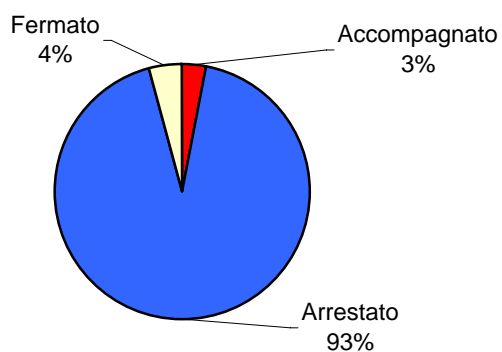
Ingressi nei Centri di Prima Accoglienza nel primo semestre 2011: principali Paesi di provenienza dei minori stranieri (prime dieci frequenze)



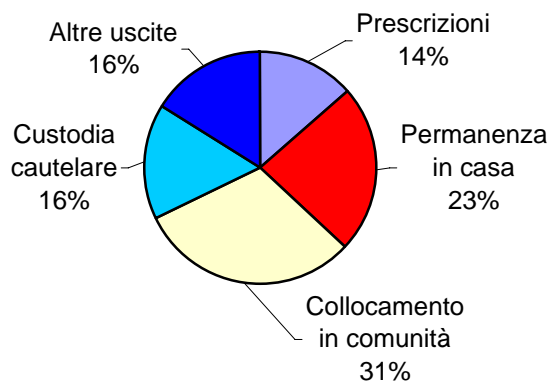
Ingressi nei Centri di Prima Accoglienza nel primo semestre 2011: composizione percentuale secondo le fasce di età



Ingressi nei Centri di Prima Accoglienza nel primo semestre 2011: composizione percentuale secondo il provvedimento di ingresso



Uscite dai Centri di Prima Accoglienza nel primo semestre 2011: composizione percentuale secondo il motivo



Dipartimento Giustizia Minorile
Servizio Statistica

Flussi di utenza dei Centri di prima accoglienza
Area Nord Ovest - Primo semestre 2011

Movimenti e presenze	ITALIANI			STRANIERI			TOTALE		
	M	F	M+F	M	F	M+F	M	F	M+F
INGRESSI									
Accompagnato	2	1	3	6	4	10	8	5	13
Arrestato	103	13	116	110	24	134	213	37	250
Fermato	-	-	-	2	-	2	2	-	2
Totale	105	14	119	118	28	146	223	42	265
<i>Trasferiti da altro CPA</i>	-	-	-	-	-	-	-	-	-
USCITE									
Con applicazione misura cautelare									
Prescrizioni	11	-	11	7	7	14	18	7	25
Permanenza in casa	30	3	33	20	5	25	50	8	58
Collocamento in comunità	29	4	33	43	5	48	72	9	81
Custodia cautelare	15	1	16	24	3	27	39	4	43
Altre uscite									
Remissione in libertà	12	4	16	14	6	20	26	10	36
Minore di 14 anni	-	1	1	1	1	2	1	2	3
Estraneità al fatto	-	-	-	-	-	-	-	-	-
Minore in stato di gravidanza	-	-	-	-	-	-	-	-	-
Mancanza di altri presupposti	6	1	7	9	1	10	15	2	17
Decorrenza termini	1	-	1	-	-	-	1	-	1
Maggiorenne	-	-	-	-	-	-	-	-	-
Totale	104	14	118	118	28	146	222	42	264
<i>Trasferiti ad altro CPA</i>	-	-	-	-	-	-	-	-	-
Presenti al 30.6.2011	1	-	1	-	-	-	1	-	1
Presenza media nel periodo	1,9	0,2	2,1	2,1	0,5	2,6	4,0	0,7	4,7

Dipartimento Giustizia Minorile
Servizio Statistica

Flussi di utenza dei Centri di prima accoglienza
Area Centrale - Primo semestre 2011

Movimenti e presenze	ITALIANI			STRANIERI			TOTALE		
	M	F	M+F	M	F	M+F	M	F	M+F
INGRESSI									
Accompagnato	8	1	9	8	2	10	16	3	19
Arrestato	133	13	146	119	44	163	252	57	309
Fermato	5	-	5	2	-	2	7	-	7
Totale	146	14	160	129	46	175	275	60	335
<i>Trasferiti da altro CPA</i>	-	-	-	-	-	-	-	-	-
USCITE									
Con applicazione misura cautelare									
Prescrizioni	39	5	44	21	6	27	60	11	71
Permanenza in casa	42	1	43	16	4	20	58	5	63
Collocamento in comunità	23	3	26	37	9	46	60	12	72
Custodia cautelare	5	1	6	19	5	24	24	6	30
Altre uscite									
Remissione in libertà	35	5	40	32	13	45	67	18	85
Minore di 14 anni	-	-	-	1	5	6	1	5	6
Estraneità al fatto	-	-	-	-	-	-	-	-	-
Minore in stato di gravidanza	-	-	-	-	1	1	-	1	1
Mancanza di altri presupposti	-	-	-	2	-	2	2	-	2
Decorrenza termini	-	-	-	-	2	2	-	2	2
Maggiorenne	-	-	-	1	-	1	1	-	1
Totale	144	15	159	129	45	174	273	60	333
<i>Trasferiti ad altro CPA</i>	-	-	-	-	-	-	-	-	-
Presenti al 30.6.2011	2	-	2	-	1	1	2	1	3
Presenza media nel periodo	2,8	0,2	3,0	2,3	0,9	3,2	5,1	1,1	6,2

Dipartimento Giustizia Minorile
Servizio Statistica

Flussi di utenza dei Centri di prima accoglienza
Area Nord Est - Primo semestre 2011

Movimenti e presenze	ITALIANI			STRANIERI			TOTALE		
	M	F	M+F	M	F	M+F	M	F	M+F
INGRESSI									
Accompagnato	1	-	1	3	1	4	4	1	5
Arrestato	28	1	29	40	-	40	68	1	69
Fermato	-	-	-	2	-	2	2	-	2
Totale	29	1	30	45	1	46	74	2	76
<i>Trasferiti da altro CPA</i>	-	-	-	1	-	1	1	-	1
USCITE									
Con applicazione misura cautelare									
Prescrizioni	2	-	2	4	-	4	6	-	6
Permanenza in casa	10	1	11	5	-	5	15	1	16
Collocamento in comunità	15	-	15	15	1	16	30	1	31
Custodia cautelare	1	-	1	16	-	16	17	-	17
Altre uscite									
Remissione in libertà	2	-	2	6	-	6	8	-	8
Minore di 14 anni	-	-	-	-	-	-	-	-	-
Estraneità al fatto	-	-	-	-	-	-	-	-	-
Minore in stato di gravidanza	-	-	-	-	-	-	-	-	-
Mancanza di altri presupposti	-	-	-	-	-	-	-	-	-
Decorrenza termini	-	-	-	-	-	-	-	-	-
Maggiorenne	-	-	-	-	-	-	-	-	-
Totale	30	1	31	46	1	47	76	2	78
<i>Trasferiti ad altro CPA</i>	-	-	-	1	-	1	1	-	1
Presenti al 30.6.2011	-	-	-	-	-	-	-	-	-
Presenza media nel periodo	0,4	-	0,4	0,9	-	0,9	1,3	0,0	1,3

Dipartimento Giustizia Minorile
Servizio Statistica

Flussi di utenza dei Centri di prima accoglienza
Area Meridionale - Primo semestre 2011

Movimenti e presenze	ITALIANI			STRANIERI			TOTALE		
	M	F	M+F	M	F	M+F	M	F	M+F
INGRESSI									
Accompagnato	-	-	-	-	-	-	-	-	-
Arrestato	218	6	224	19	6	25	237	12	249
Fermato	22	-	22	-	-	-	22	-	22
Totale	240	6	246	19	6	25	259	12	271
<i>Trasferiti da altro CPA</i>	-	-	-	-	-	-	-	-	-
USCITE									
Con applicazione misura cautelare									
Prescrizioni	14	1	15	3	-	3	17	1	18
Permanenza in casa	74	1	75	6	1	7	80	2	82
Collocamento in comunità	98	3	101	4	2	6	102	5	107
Custodia cautelare	46	-	46	3	2	5	49	2	51
Altre uscite									
Remissione in libertà	10	1	11	2	-	2	12	1	13
Minore di 14 anni	-	-	-	1	1	2	1	1	2
Estraneità al fatto	-	-	-	-	-	-	-	-	-
Minore in stato di gravidanza	-	-	-	-	-	-	-	-	-
Mancanza di altri presupposti	-	-	-	-	-	-	-	-	-
Decorrenza termini	-	-	-	-	-	-	-	-	-
Maggiorenne	-	-	-	-	-	-	-	-	-
Totale	242	6	248	19	6	25	261	12	273
<i>Trasferiti ad altro CPA</i>	-	-	-	-	-	-	-	-	-
Presenti al 30.6.2011	2	-	2	-	-	-	2	-	2
Presenza media nel periodo	4,3	0,1	4,3	0,2	0,1	0,3	4,5	0,2	4,7

Dipartimento Giustizia Minorile
Servizio Statistica

Flussi di utenza dei Centri di prima accoglienza
Area Insulare - Primo semestre 2011

Movimenti e presenze	ITALIANI			STRANIERI			TOTALE		
	M	F	M+F	M	F	M+F	M	F	M+F
INGRESSI									
Accompagnato	-	-	-	-	-	-	-	-	-
Arrestato	198	2	200	6	3	9	204	5	209
Fermato	7	-	7	8	-	8	15	-	15
Totale	205	2	207	14	3	17	219	5	224
<i>Trasferiti da altro CPA</i>	3	-	3	1	-	1	4	-	4
USCITE									
Con applicazione misura cautelare									
Prescrizioni	37	-	37	-	2	2	37	2	39
Permanenza in casa	50	1	51	2	-	2	52	1	53
Collocamento in comunità	69	1	70	3	-	3	72	1	73
Custodia cautelare	39	-	39	5	1	6	44	1	45
Altre uscite									
Remissione in libertà	7	-	7	-	-	-	7	-	7
Minore di 14 anni	-	-	-	1	-	1	1	-	1
Estraneità al fatto	-	-	-	-	-	-	-	-	-
Minore in stato di gravidanza	-	-	-	-	-	-	-	-	-
Mancanza di altri presupposti	2	-	2	-	-	-	2	-	2
Decorrenza termini	-	-	-	-	-	-	-	-	-
Maggiorenne	-	-	-	3	-	3	3	-	3
Totale	204	2	206	14	3	17	218	5	223
<i>Trasferiti ad altro CPA</i>	3	-	3	1	-	1	4	-	4
Presenti al 30.6.2011	1	-	1	-	-	-	1	-	1
Presenza media nel periodo	3,8	-	3,8	0,3	-	0,3	4,1	0,0	4,1

Dipartimento Giustizia Minorile
Servizio Statistica

Flussi di utenza dei Centri di prima accoglienza
C.P.A. di Ancona - Primo semestre 2011

Movimenti e presenze	ITALIANI			STRANIERI			TOTALE		
	M	F	M+F	M	F	M+F	M	F	M+F
INGRESSI									
Accompagnato	1	-	1	1	-	1	2	-	2
Arrestato	3	-	3	3	-	3	6	-	6
Fermato	-	-	-	-	-	-	-	-	-
Totale	4	-	4	4	-	4	8	-	8
<i>Trasferiti da altro CPA</i>	-	-	-	-	-	-	-	-	-
USCITE									
Con applicazione misura cautelare									
Prescrizioni	-	-	-	-	-	-	-	-	-
Permanenza in casa	2	-	2	-	-	-	2	-	2
Collocamento in comunità	2	-	2	2	-	2	4	-	4
Custodia cautelare	-	-	-	1	-	1	1	-	1
Altre uscite									
Remissione in libertà	-	-	-	1	-	1	1	-	1
Minore di 14 anni	-	-	-	-	-	-	-	-	-
Estraneità al fatto	-	-	-	-	-	-	-	-	-
Minore in stato di gravidanza	-	-	-	-	-	-	-	-	-
Mancanza di altri presupposti	-	-	-	-	-	-	-	-	-
Decorrenza termini	-	-	-	-	-	-	-	-	-
Maggiorenne	-	-	-	-	-	-	-	-	-
Totale	4	-	4	4	-	4	8	-	8
<i>Trasferiti ad altro CPA</i>	-	-	-	-	-	-	-	-	-
Presenti al 30.06.2011	-	-	-	-	-	-	-	-	-
Presenza media nel periodo	0,1	0,0	0,1	0,1	0,0	0,1	0,2	0,0	0,2

Dipartimento Giustizia Minorile
Servizio Statistica

Flussi di utenza dei Centri di prima accoglienza
C.P.A. di Bari - Primo semestre 2011

Movimenti e presenze	ITALIANI			STRANIERI			TOTALE		
	M	F	M+F	M	F	M+F	M	F	M+F
INGRESSI									
Accompagnato	-	-	-	-	-	-	-	-	-
Arrestato	44	1	45	3	3	6	47	4	51
Fermato	1	-	1	-	-	-	1	-	1
Totale	45	1	46	3	3	6	48	4	52
<i>Trasferiti da altro CPA</i>	-	-	-	-	-	-	-	-	-
USCITE									
Con applicazione misura cautelare									
Prescrizioni	4	-	4	-	-	-	4	-	4
Permanenza in casa	22	1	23	1	1	2	23	2	25
Collocamento in comunità	15	-	15	2	1	3	17	1	18
Custodia cautelare	4	-	4	-	1	1	4	1	5
Altre uscite									
Remissione in libertà	2	-	2	-	-	-	2	-	2
Minore di 14 anni	-	-	-	-	-	-	-	-	-
Estraneità al fatto	-	-	-	-	-	-	-	-	-
Minore in stato di gravidanza	-	-	-	-	-	-	-	-	-
Mancanza di altri presupposti	-	-	-	-	-	-	-	-	-
Decorrenza termini	-	-	-	-	-	-	-	-	-
Maggiorenne	-	-	-	-	-	-	-	-	-
Totale	47	1	48	3	3	6	50	4	54
<i>Trasferiti ad altro CPA</i>	-	-	-	-	-	-	-	-	-
Presenti al 30.06.2011	-	-	-	-	-	-	-	-	-
Presenza media nel periodo	0,8	0,0	0,8	0,0	0,1	0,1	0,8	0	0,9

Dipartimento Giustizia Minorile
Servizio Statistica

Flussi di utenza dei Centri di prima accoglienza
C.P.A. di Bologna - Primo semestre 2011

Movimenti e presenze	ITALIANI			STRANIERI			TOTALE		
	M	F	M+F	M	F	M+F	M	F	M+F
INGRESSI									
Accompagnato	1	-	1	3	1	4	4	1	5
Arrestato	20	1	21	19	-	-	39	1	40
Fermato	-	-	-	-	-	-	-	-	-
Totale	21	1	22	22	1	23	43	2	45
<i>Trasferiti da altro CPA</i>	-	-	-	-	-	-	-	-	-
USCITE									
Con applicazione misura cautelare									
Prescrizioni	-	-	-	1	-	1	1	-	1
Permanenza in casa	9	1	10	4	-	4	13	1	14
Collocamento in comunità	11	-	11	10	1	11	21	1	22
Custodia cautelare	-	-	-	5	-	5	5	-	5
Altre uscite									
Remissione in libertà	1	-	1	2	-	2	3	-	3
Minore di 14 anni	-	-	-	-	-	-	-	-	-
Estraneità al fatto	-	-	-	-	-	-	-	-	-
Minore in stato di gravidanza	-	-	-	-	-	-	-	-	-
Mancanza di altri presupposti	-	-	-	-	-	-	-	-	-
Decorrenza termini	-	-	-	-	-	-	-	-	-
Maggiorenne	-	-	-	-	-	-	-	-	-
Totale	21	1	22	22	1	23	43	2	45
<i>Trasferiti ad altro CPA</i>	-	-	-	-	-	-	-	-	-
Presenti al 30.06.2011	-	-	-	-	-	-	-	-	-
Presenza media nel periodo	0,3	0,0	0,3	0,4	0,0	0,4	0,7	0,0	0,7

Dipartimento Giustizia Minorile
Servizio Statistica

Flussi di utenza dei Centri di prima accoglienza
C.P.A. di Catania - Primo semestre 2011

Movimenti e presenze	ITALIANI			STRANIERI			TOTALE		
	M	F	M+F	M	F	M+F	M	F	M+F
INGRESSI									
Accompagnato	-	-	-	-	-	-	-	-	-
Arrestato	99	-	99	5	-	5	104	-	104
Fermato	2	-	2	7	-	7	9	-	9
Totale	101	-	101	12	-	12	113	-	113
<i>Trasferiti da altro CPA</i>	-	-	-	-	-	-	-	-	-
USCITE									
Con applicazione misura cautelare									
Prescrizioni	9	-	9	-	-	-	9	-	9
Permanenza in casa	26	-	26	1	-	1	27	-	27
Collocamento in comunità	33	-	33	2	-	2	35	-	35
Custodia cautelare	26	-	26	4	-	4	30	-	30
Altre uscite									
Remissione in libertà	3	-	3	-	-	-	3	-	3
Minore di 14 anni	-	-	-	1	-	1	1	-	1
Estraneità al fatto	-	-	-	-	-	-	-	-	-
Minore in stato di gravidanza	-	-	-	-	-	-	-	-	-
Mancanza di altri presupposti	1	-	1	-	-	-	1	-	1
Decorrenza termini	-	-	-	-	-	-	-	-	-
Maggiorenne	-	-	-	3	-	3	3	-	3
Totale	98	-	98	11	-	11	109	-	109
<i>Trasferiti ad altro CPA</i>	3	-	3	1	-	1	4	-	4
Presenti al 30.06.2011	-	-	-	-	-	-	-	-	-
Presenza media nel periodo	1,9	0,0	1,9	0,2	0,0	0,2	2,1	0,0	2,1

Dipartimento Giustizia Minorile
Servizio Statistica

Flussi di utenza dei Centri di prima accoglienza
C.P.A. di Caltanissetta - Primo semestre 2011

Movimenti e presenze	ITALIANI			STRANIERI			TOTALE		
	M	F	M+F	M	F	M+F	M	F	M+F
INGRESSI									
Accompagnato	-	-	-	-	-	-	-	-	-
Arrestato	14	1	15	-	1	1	14	2	16
Fermato	1	-	1	1	-	1	2	-	2
Totale	15	1	16	1	1	2	16	2	18
<i>Trasferiti da altro CPA</i>	3	-	3	1	-	-	4	-	4
USCITE									
Con applicazione misura cautelare									
Prescrizioni	-	-	-	-	-	-	-	-	-
Permanenza in casa	8	1	9	1	-	1	9	1	10
Collocamento in comunità	8	-	8	-	-	-	8	-	8
Custodia cautelare	1	-	1	1	1	2	2	1	3
Altre uscite									
Remissione in libertà	1	-	1	-	-	-	1	-	1
Minore di 14 anni	-	-	-	-	-	-	-	-	-
Estraneità al fatto	-	-	-	-	-	-	-	-	-
Minore in stato di gravidanza	-	-	-	-	-	-	-	-	-
Mancanza di altri presupposti	-	-	-	-	-	-	-	-	-
Decorrenza termini	-	-	-	-	-	-	-	-	-
Maggiorenne	-	-	-	-	-	-	-	-	-
Totale	18	1	19	2	1	3	20	2	22
<i>Trasferiti ad altro CPA</i>	-	-	-	-	-	-	-	-	-
Presenti al 30.06.2011	-	-	-	-	-	-	-	-	-
Presenza media nel periodo	0,3	0,0	0,3	0,1	0,0	0,1	0,4	0,0	0,4

Dipartimento Giustizia Minorile
Servizio Statistica

Flussi di utenza dei Centri di prima accoglienza
C.P.A. di Catanzaro - Primo semestre 2011

Movimenti e presenze	ITALIANI			STRANIERI			TOTALE		
	M	F	M+F	M	F	M+F	M	F	M+F
INGRESSI									
Accompagnato	-	-	-	-	-	-	-	-	-
Arrestato	13	-	13	2	1	3	15	1	16
Fermato	1	-	1	-	-	-	1	-	1
Totale	14	-	14	2	1	3	16	1	17
<i>Trasferiti da altro CPA</i>	-	-	-	-	-	-	-	-	-
USCITE									
Con applicazione misura cautelare									
Prescrizioni	1	-	1	1	-	1	2	-	2
Permanenza in casa	2	-	2	-	-	-	2	-	2
Collocamento in comunità	4	-	4	-	-	-	4	-	4
Custodia cautelare	6	-	6	1	-	1	7	-	7
Altre uscite									
Remissione in libertà	1	-	1	-	-	-	1	-	1
Minore di 14 anni	-	-	-	-	1	1	-	1	1
Estraneità al fatto	-	-	-	-	-	-	-	-	-
Minore in stato di gravidanza	-	-	-	-	-	-	-	-	-
Mancanza di altri presupposti	-	-	-	-	-	-	-	-	-
Decorrenza termini	-	-	-	-	-	-	-	-	-
Maggiorenne	-	-	-	-	-	-	-	-	-
Totale	14	-	14	2	1	3	16	1	17
<i>Trasferiti ad altro CPA</i>	-	-	-	-	-	-	-	-	-
Presenti al 30.06.2011	-	-	-	-	-	-	-	-	-
Presenza media nel periodo	0,3	0,0	0,3	0,0	0,0	0,0	0,3	0,0	0,3

Dipartimento Giustizia Minorile
Servizio Statistica

Flussi di utenza dei Centri di prima accoglienza
C.P.A. di Firenze - Primo semestre 2011

Movimenti e presenze	ITALIANI			STRANIERI			TOTALE		
	M	F	M+F	M	F	M+F	M	F	M+F
INGRESSI									
Accompagnato	7	1	8	7	2	9	14	3	17
Arrestato	37	7	44	30	2	32	67	9	76
Fermato	1	-	1	1	-	1	2	-	2
Totale	45	8	53	38	4	42	83	12	95
<i>Trasferiti da altro CPA</i>			-			-	-	-	-
USCITE									
Con applicazione misura cautelare									
Prescrizioni	15	5	20	11	-	11	26	5	31
Permanenza in casa	18	-	18	5	1	6	23	1	24
Collocamento in comunità	7	1	8	11	-	11	18	1	19
Custodia cautelare	2	1	3	9	2	11	11	3	14
Altre uscite									
Remissione in libertà	2	1	3	-	1	1	2	2	4
Minore di 14 anni	-	-	-	-	-	-	-	-	-
Estraneità al fatto	-	-	-	-	-	-	-	-	-
Minore in stato di gravidanza	-	-	-	-	-	-	-	-	-
Mancanza di altri presupposti	-	-	-	2	-	2	2	-	2
Decorrenza termini	-	-	-	-	-	-	-	-	-
Maggiorenne	-	-	-	-	-	-	-	-	-
Totale	44	8	52	38	4	42	82	12	94
<i>Trasferiti ad altro CPA</i>	-	-	-	-	-	-	-	-	-
Presenti al 30.06.2011	1	-	1	-	-	-	1	-	1
Presenza media nel periodo	0,8	0,1	0,9	0,6	0,1	0,7	1,4	0,2	1,6

Dipartimento Giustizia Minorile
Servizio Statistica

Flussi di utenza dei Centri di prima accoglienza
C.P.A. di Genova - Primo semestre 2011

Movimenti e presenze	ITALIANI			STRANIERI			TOTALE		
	M	F	M+F	M	F	M+F	M	F	M+F
INGRESSI									
Accompagnato	-	-	-	-	-	-	-	-	-
Arrestato	15	2	17	18	2	20	33	4	37
Fermato	-	-	-	-	-	-	-	-	-
Totale	15	2	17	18	2	20	33	4	37
<i>Trasferiti da altro CPA</i>	-	-	-	-	-	-	-	-	-
USCITE									
Con applicazione misura cautelare									
Prescrizioni	3	-	3	1	-	1	4	-	4
Permanenza in casa	3	-	3	2	-	2	5	-	5
Collocamento in comunità	2	-	2	7	-	7	9	-	9
Custodia cautelare	4	-	4	1	1	2	5	1	6
Altre uscite									
Remissione in libertà	3	1	4	7	1	8	10	2	12
Minore di 14 anni	-	1	1	-	-	-	-	1	1
Estraneità al fatto	-	-	-	-	-	-	-	-	-
Minore in stato di gravidanza	-	-	-	-	-	-	-	-	-
Mancanza di altri presupposti	-	-	-	-	-	-	-	-	-
Decorrenza termini	-	-	-	-	-	-	-	-	-
Maggiorenne	-	-	-	-	-	-	-	-	-
Totale	15	2	17	18	2	20	33	4	37
<i>Trasferiti ad altro CPA</i>	-	-	-	-	-	-	-	-	-
Presenti al 30.06.2011	-	-	-	-	-	-	-	-	-
Presenza media nel periodo	0,2	0,0	0,2	0,3	0,0	0,3	0,5	0,0	0,5

Dipartimento Giustizia Minorile
Servizio Statistica

Flussi di utenza dei Centri di prima accoglienza
C.P.A di L'Aquila - Primo semestre 2011

Movimenti e presenze	ITALIANI			STRANIERI			TOTALE		
	M	F	M+F	M	F	M+F	M	F	M+F
INGRESSI									
Accompagnato	-	-	-	-	-	-	-	-	-
Arrestato	3	1	4	1	-	1	4	1	5
Fermato	-	-	-	-	-	-	-	-	-
Totale	3	1	4	1	-	1	4	1	5
<i>Trasferiti da altro CPA</i>	-	-	-	-	-	-	-	-	-
USCITE									
Con applicazione misura cautelare									
Prescrizioni	-	-	-	-	-	-	-	-	-
Permanenza in casa	1	-	1	1	-	1	2	-	2
Collocamento in comunità	1	1	2	-	-	-	1	1	2
Custodia cautelare	1	-	1	-	-	-	1	-	1
Altre uscite									
Remissione in libertà	-	-	-	-	-	-	-	-	-
Minore di 14 anni	-	-	-	-	-	-	-	-	-
Estraneità al fatto	-	-	-	-	-	-	-	-	-
Minore in stato di gravidanza	-	-	-	-	-	-	-	-	-
Mancanza di altri presupposti	-	-	-	-	-	-	-	-	-
Decorrenza termini	-	-	-	-	-	-	-	-	-
Maggiorenne	-	-	-	-	-	-	-	-	-
Totale	3	1	4	1	-	1	4	1	5
<i>Trasferiti ad altro CPA</i>	-	-	-	-	-	-	-	-	-
Presenti al 30.06.2011	-	-	-	-	-	-	-	-	-
Presenza media nel periodo	0,1	0,0	0,1	0,0	0,0	0,0	0,1	0,0	0,1

Dipartimento Giustizia Minorile
Servizio Statistica

Flussi di utenza dei Centri di prima accoglienza
C.P.A. di Lecce - Primo semestre 2011

Movimenti e presenze	ITALIANI			STRANIERI			TOTALE		
	M	F	M+F	M	F	M+F	M	F	M+F
INGRESSI									
Accompagnato	-	-	-	-	-	-	-	-	-
Arrestato	14	-	14	-	-	-	14	-	14
Fermato	1	-	1	-	-	-	1	-	1
Totale	15	-	15	-	-	-	15	-	15
<i>Trasferiti da altro CPA</i>	-	-	-	-	-	-	-	-	-
USCITE									
Con applicazione misura cautelare									
Prescrizioni	-	-	-	-	-	-	-	-	-
Permanenza in casa	8	-	8	-	-	-	8	-	8
Collocamento in comunità	7	-	7	-	-	-	7	-	7
Custodia cautelare	-	-	-	-	-	-	-	-	-
Altre uscite									
Remissione in libertà	-	-	-	-	-	-	-	-	-
Minore di 14 anni	-	-	-	-	-	-	-	-	-
Estraneità al fatto	-	-	-	-	-	-	-	-	-
Minore in stato di gravidanza	-	-	-	-	-	-	-	-	-
Mancanza di altri presupposti	-	-	-	-	-	-	-	-	-
Decorrenza termini	-	-	-	-	-	-	-	-	-
Maggiorenne	-	-	-	-	-	-	-	-	-
Totale	15	-	15	-	-	-	15	-	15
<i>Trasferiti ad altro CPA</i>	-	-	-	-	-	-	-	-	-
Presenti al 30.06.2011	-	-	-	-	-	-	-	-	-
Presenza media nel periodo	0,3	0,0	0,3	0,0	0,0	0,0	0,3	0,0	0,3

Dipartimento Giustizia Minorile
Servizio Statistica

Flussi di utenza dei Centri di prima accoglienza
C.P.A. di Messina - Primo semestre 2011

Movimenti e presenze	ITALIANI			STRANIERI			TOTALE		
	M	F	M+F	M	F	M+F	M	F	M+F
INGRESSI									
Accompagnato	-	-	-	-	-	-	-	-	-
Arrestato	17	-	17	1	-	1	18	-	18
Fermato	-	-	-	-	-	-	-	-	-
Totale	17	-	17	1	-	1	18	-	18
<i>Trasferiti da altro CPA</i>			-			-	-	-	-
USCITE									
Con applicazione misura cautelare									
Prescrizioni	6	-	6	-	-	-	6	-	6
Permanenza in casa	4	-	4	-	-	-	4	-	4
Collocamento in comunità	3	-	3	1	-	1	4	-	4
Custodia cautelare	3	-	3	-	-	-	3	-	3
Altre uscite									
Remissione in libertà	1	-	1	-	-	-	1	-	1
Minore di 14 anni	-	-	-	-	-	-	-	-	-
Estraneità al fatto	-	-	-	-	-	-	-	-	-
Minore in stato di gravidanza	-	-	-	-	-	-	-	-	-
Mancanza di altri presupposti	-	-	-	-	-	-	-	-	-
Decorrenza termini	-	-	-	-	-	-	-	-	-
Maggiorenne	-	-	-	-	-	-	-	-	-
Totale	17	-	17	1	-	1	18	-	18
<i>Trasferiti ad altro CPA</i>	-	-	-	-	-	-	-	-	-
Presenti al 30.06.2011	-	-	-	-	-	-	-	-	-
Presenza media nel periodo	0,3	0,0	0,3	0,0	0,0	0,0	0,3	0,0	0,3

Dipartimento Giustizia Minorile
Servizio Statistica

Flussi di utenza dei Centri di prima accoglienza
C.P.A. di Milano - Primo semestre 2011

Movimenti e presenze	ITALIANI			STRANIERI			TOTALE		
	M	F	M+F	M	F	M+F	M	F	M+F
INGRESSI									
Accompagnato	-	-	-	-	-	-	-	-	-
Arrestato	74	9	83	70	14	84	144	23	167
Fermato	-	-	-	-	-	-	-	-	-
Totale	74	9	83	70	14	84	144	23	167
<i>Trasferiti da altro CPA</i>	-	-	-	-	-	-	-	-	-
USCITE									
Con applicazione misura cautelare									
Prescrizioni	5	-	5	5	1	6	10	1	11
Permanenza in casa	25	1	26	13	2	15	38	3	41
Collocamento in comunità	24	4	28	25	4	29	49	8	57
Custodia cautelare	9	1	10	19	2	21	28	3	31
Altre uscite									
Remissione in libertà	9	3	12	7	5	12	16	8	24
Minore di 14 anni	-	-	-	1	-	1	1	-	1
Estraneità al fatto	-	-	-	-	-	-	-	-	-
Minore in stato di gravidanza	-	-	-	-	-	-	-	-	-
Mancanza di altri presupposti	-	-	-	-	-	-	-	-	-
Decorrenza termini	1	-	1	-	-	-	1	-	1
Maggiorenne	-	-	-	-	-	-	-	-	-
Totale	73	9	82	70	14	84	143	23	166
<i>Trasferiti ad altro CPA</i>	-	-	-	-	-	-	-	-	-
Presenti al 30.06.2011	1	-	1	-	-	-	1	-	1
Presenza media nel periodo	1,4	0,2	1,6	1,4	0,3	1,7	2,8	0,5	3,3

Dipartimento Giustizia Minorile
Servizio Statistica

Flussi di utenza dei Centri di prima accoglienza
C.P.A. di Napoli - Primo semestre 2011

Movimenti e presenze	ITALIANI			STRANIERI			TOTALE		
	M	F	M+F	M	F	M+F	M	F	M+F
INGRESSI									
Accompagnato	-	-	-	-	-	-	-	-	-
Arrestato	121	-	121	11	-	11	132	-	132
Fermato	18	-	18	-	-	-	18	-	18
Totale	139	-	139	11	-	11	150	-	150
<i>Trasferiti da altro CPA</i>	-	-	-	-	-	-	-	-	-
USCITE									
Con applicazione misura cautelare									
Prescrizioni	8	-	8	2	-	2	10	-	10
Permanenza in casa	40	-	40	4	-	4	44	-	44
Collocamento in comunità	60	-	60	1	-	1	61	-	61
Custodia cautelare	28	-	28	2	-	2	30	-	30
Altre uscite									
Remissione in libertà	3	-	3	1	-	1	4	-	4
Minore di 14 anni	-	-	-	1	-	1	1	-	1
Estraneità al fatto	-	-	-	-	-	-	-	-	-
Minore in stato di gravidanza	-	-	-	-	-	-	-	-	-
Mancanza di altri presupposti	-	-	-	-	-	-	-	-	-
Decorrenza termini	-	-	-	-	-	-	-	-	-
Maggiorenne	-	-	-	-	-	-	-	-	-
Totale	139	-	139	11	-	11	150	-	150
<i>Trasferiti ad altro CPA</i>	-	-	-	-	-	-	-	-	-
Presenti al 30.06.2011	2	-	2	-	-	-	2	-	2
Presenza media nel periodo	2,4	0,0	2,4	0,2	0,0	0,2	2,6	0,0	2,6

Dipartimento Giustizia Minorile
Servizio Statistica

Flussi di utenza dei Centri di prima accoglienza
C.P.A. di Nisida - Primo semestre 2011

Movimenti e presenze	ITALIANI			STRANIERI			TOTALE		
	M	F	M+F	M	F	M+F	M	F	M+F
INGRESSI									
Accompagnato	-	-	-	-	-	-	-	-	-
Arrestato	-	4	4	-	2	2	-	6	6
Fermato	-	-	-	-	-	-	-	-	-
Totale	-	4	4	-	2	2	-	6	6
<i>Trasferiti da altro CPA</i>	-	-	-	-	-	-	-	-	-
USCITE									
Con applicazione misura cautelare									
Prescrizioni	-	1	1	-	-	-	-	1	1
Permanenza in casa	-	-	-	-	-	-	-	-	-
Collocamento in comunità	-	2	2	-	1	1	-	3	3
Custodia cautelare	-	-	-	-	1	1	-	1	1
Altre uscite									
Remissione in libertà	-	1	1	-	-	-	-	1	1
Minore di 14 anni	-	-	-	-	-	-	-	-	-
Estraneità al fatto	-	-	-	-	-	-	-	-	-
Minore in stato di gravidanza	-	-	-	-	-	-	-	-	-
Mancanza di altri presupposti	-	-	-	-	-	-	-	-	-
Decorrenza termini	-	-	-	-	-	-	-	-	-
Maggiorenne	-	-	-	-	-	-	-	-	-
Totale	-	4	4	-	2	2	-	6	6
<i>Trasferiti ad altro CPA</i>	-	-	-	-	-	-	-	-	-
Presenti al 30.06.2011	-	-	-	-	-	-	-	-	-
Presenza media nel periodo	0,0	0,1	0,1	0,0	0,0	0,0	0,0	0,1	0,1

Dipartimento Giustizia Minorile
Servizio Statistica

Flussi di utenza dei Centri di prima accoglienza
C.P.A. di Palermo - Primo semestre 2011

Movimenti e presenze	ITALIANI			STRANIERI			TOTALE		
	M	F	M+F	M	F	M+F	M	F	M+F
INGRESSI									
Accompagnato	-	-	-	-	-	-	-	-	-
Arrestato	53	-	53	-	-	-	53	-	53
Fermato	4	-	4	-	-	-	4	-	4
Totale	57	-	57	-	-	-	57	-	57
<i>Trasferiti da altro CPA</i>	-	-	-	-	-	-	-	-	-
USCITE									
Con applicazione misura cautelare									
Prescrizioni	17	-	17	-	-	-	17	-	17
Permanenza in casa	8	-	8	-	-	-	8	-	8
Collocamento in comunità	20	-	20	-	-	-	20	-	20
Custodia cautelare	8	-	8	-	-	-	8	-	8
Altre uscite									
Remissione in libertà	2	-	2	-	-	-	2	-	2
Minore di 14 anni	-	-	-	-	-	-	-	-	-
Estraneità al fatto	-	-	-	-	-	-	-	-	-
Minore in stato di gravidanza	-	-	-	-	-	-	-	-	-
Mancanza di altri presupposti	1	-	1	-	-	-	1	-	1
Decorrenza termini	-	-	-	-	-	-	-	-	-
Maggiorenne	-	-	-	-	-	-	-	-	-
Totale	56	-	56	-	-	-	56	-	56
<i>Trasferiti ad altro CPA</i>	-	-	-	-	-	-	-	-	-
Presenti al 30.06.2011	1	-	1	-	-	-	1	-	1
Presenza media nel periodo	0,9	0,0	0,9	0,0	0,0	0,0	0,9	0,0	0,9

Dipartimento Giustizia Minorile
Servizio Statistica

Flussi di utenza dei Centri di prima accoglienza
C.P.A. di Quartucciu (CA) - Primo semestre 2011

Movimenti e presenze	ITALIANI			STRANIERI			TOTALE		
	M	F	M+F	M	F	M+F	M	F	M+F
INGRESSI									
Accompagnato	-	-	-	-	-	-	-	-	-
Arrestato	12	1	13	-	2	2	12	3	15
Fermato	-	-	-	-	-	-	-	-	-
Totale	12	1	13	-	2	2	12	3	15
<i>Trasferiti da altro CPA</i>	-	-	-	-	-	-	-	-	-
USCITE									
Con applicazione misura cautelare									
Prescrizioni	4	-	4	-	2	2	4	2	6
Permanenza in casa	3	-	3	-	-	-	3	-	3
Collocamento in comunità	4	1	5	-	-	-	4	1	5
Custodia cautelare	1	-	1	-	-	-	1	-	1
Altre uscite									
Remissione in libertà	-	-	-	-	-	-	-	-	-
Minore di 14 anni	-	-	-	-	-	-	-	-	-
Estraneità al fatto	-	-	-	-	-	-	-	-	-
Minore in stato di gravidanza	-	-	-	-	-	-	-	-	-
Mancanza di altri presupposti	-	-	-	-	-	-	-	-	-
Decorrenza termini	-	-	-	-	-	-	-	-	-
Maggiorenne	-	-	-	-	-	-	-	-	-
Totale	12	1	13	-	2	2	12	3	15
<i>Trasferiti ad altro CPA</i>	-	-	-	-	-	-	-	-	-
Presenti al 30.06.2011	-	-	-	-	-	-	-	-	-
Presenza media nel periodo	0,3	0,0	0,3	0,0	0,0	0,0	0,3	-	0,3

Dipartimento Giustizia Minorile
Servizio Statistica

Flussi di utenza dei Centri di prima accoglienza
C.P.A. di Reggio Calabria - Primo semestre 2011

Movimenti e presenze	ITALIANI			STRANIERI			TOTALE		
	M	F	M+F	M	F	M+F	M	F	M+F
INGRESSI									
Accompagnato	-	-	-	-	-	-	-	-	-
Arrestato	11	-	11	-	-	-	11	-	11
Fermato	-	-	-	-	-	-	-	-	-
Totale	11	-	11	-	-	-	11	-	11
<i>Trasferiti da altro CPA</i>	-	-	-	-	-	-	-	-	-
USCITE									
Con applicazione misura cautelare									
Prescrizioni	-	-	-	-	-	-	-	-	-
Permanenza in casa	-	-	-	-	-	-	-	-	-
Collocamento in comunità	3	-	3	-	-	-	3	-	3
Custodia cautelare	6	-	6	-	-	-	6	-	6
Altre uscite									
Remissione in libertà	2	-	2	-	-	-	2	-	2
Minore di 14 anni	-	-	-	-	-	-	-	-	-
Estraneità al fatto	-	-	-	-	-	-	-	-	-
Minore in stato di gravidanza	-	-	-	-	-	-	-	-	-
Mancanza di altri presupposti	-	-	-	-	-	-	-	-	-
Decorrenza termini	-	-	-	-	-	-	-	-	-
Maggiorenne	-	-	-	-	-	-	-	-	-
Totale	11	-	11	-	-	-	11	-	11
<i>Trasferiti ad altro CPA</i>	-	-	-	-	-	-	-	-	-
Presenti al 30.06.2011	-	-	-	-	-	-	-	-	-
Presenza media nel periodo	0,2	0,0	0,2	0,0	0,0	0,0	0,2	0,0	0,2

Dipartimento Giustizia Minorile
Servizio Statistica

Flussi di utenza dei Centri di prima accoglienza
C.P.A. di Roma - Primo semestre 2011

Movimenti e presenze	ITALIANI			STRANIERI			TOTALE		
	M	F	M+F	M	F	M+F	M	F	M+F
INGRESSI									
Accompagnato	-	-	-	-	-	-	-	-	-
Arrestato	93	6	99	86	42	128	179	48	227
Fermato	4	-	4	1	-	1	5	-	5
Totale	97	6	103	87	42	129	184	48	232
<i>Trasferiti da altro CPA</i>	-	-	-	-	-	-	-	-	-
USCITE									
Con applicazione misura cautelare									
Prescrizioni	24	-	24	10	6	16	34	6	40
Permanenza in casa	22	1	23	11	3	14	33	4	37
Collocamento in comunità	14	2	16	24	9	33	38	11	49
Custodia cautelare	3	-	3	9	3	12	12	3	15
Altre uscite									
Remissione in libertà	33	4	37	31	12	43	64	16	80
Minore di 14 anni	-	-	-	1	5	6	1	5	6
Estraneità al fatto	-	-	-	-	-	-	-	-	-
Minore in stato di gravidanza	-	-	-	-	1	1	-	1	1
Mancanza di altri presupposti	-	-	-	-	-	-	-	-	-
Decorrenza termini	-	-	-	-	2	2	-	2	2
Maggiorenne	-	-	-	1	-	1	1	-	1
Totale	96	7	103	87	41	128	183	48	231
<i>Trasferiti ad altro CPA</i>	-	-	-	-	-	-	-	-	-
Presenti al 30.06.2011	1	-	1	-	1	1	1	1	2
Presenza media nel periodo	1,9	0,1	2,0	1,6	0,8	2,4	3,5	0,9	4,4

Dipartimento Giustizia Minorile
Servizio Statistica

Flussi di utenza dei Centri di prima accoglienza
C.P.A. di Salerno - Primo semestre 2011

Movimenti e presenze	ITALIANI			STRANIERI			TOTALE		
	M	F	M+F	M	F	M+F	M	F	M+F
INGRESSI									
Accompagnato	-	-	-	-	-	-	-	-	-
Arrestato	6	-	6	1	-	1	7	-	7
Fermato	-	-	-	-	-	-	-	-	-
Totale	6	-	6	1	-	1	7	-	7
<i>Trasferiti da altro CPA</i>	-	-	-	-	-	-	-	-	-
USCITE									
Con applicazione misura cautelare									
Prescrizioni	1	-	1	-	-	-	1	-	1
Permanenza in casa	1	-	1	-	-	-	1	-	1
Collocamento in comunità	4	-	4	-	-	-	4	-	4
Custodia cautelare	-	-	-	-	-	-	-	-	-
Altre uscite									
Remissione in libertà	-	-	-	1	-	1	1	-	1
Minore di 14 anni	-	-	-	-	-	-	-	-	-
Estraneità al fatto	-	-	-	-	-	-	-	-	-
Minore in stato di gravidanza	-	-	-	-	-	-	-	-	-
Mancanza di altri presupposti	-	-	-	-	-	-	-	-	-
Decorrenza termini	-	-	-	-	-	-	-	-	-
Maggiorenne	-	-	-	-	-	-	-	-	-
Totale	6	-	6	1	-	1	7	-	7
<i>Trasferiti ad altro CPA</i>	-	-	-	-	-	-	-	-	-
Presenti al 30.06.2011	-	-	-	-	-	-	-	-	-
Presenza media nel periodo	0,1	0,0	0,0	0,0	0,0	0,0	0,1	0,0	0,1

Dipartimento Giustizia Minorile
Servizio Statistica

Flussi di utenza dei Centri di prima accoglienza
C.P.A. di Sassari - Primo semestre 2011

Movimenti e presenze	ITALIANI			STRANIERI			TOTALE		
	M	F	M+F	M	F	M+F	M	F	M+F
INGRESSI									
Accompagnato	-	-	-	-	-	-	-	-	-
Arrestato	3	-	3	-	-	-	3	-	3
Fermato	-	-	-	-	-	-	-	-	-
Totale	3	-	3	-	-	-	3	-	3
<i>Trasferiti da altro CPA</i>	-	-	-	-	-	-	-	-	-
USCITE									
Con applicazione misura cautelare									
Prescrizioni	1	-	1	-	-	-	1	-	1
Permanenza in casa	1	-	1	-	-	-	1	-	1
Collocamento in comunità	1	-	1	-	-	-	1	-	1
Custodia cautelare	-	-	-	-	-	-	-	-	-
Altre uscite									
Remissione in libertà	-	-	-	-	-	-	-	-	-
Minore di 14 anni	-	-	-	-	-	-	-	-	-
Estraneità al fatto	-	-	-	-	-	-	-	-	-
Minore in stato di gravidanza	-	-	-	-	-	-	-	-	-
Mancanza di altri presupposti	-	-	-	-	-	-	-	-	-
Decorrenza termini	-	-	-	-	-	-	-	-	-
Maggiorenne	-	-	-	-	-	-	-	-	-
Totale	3	-	3	-	-	-	3	-	3
<i>Trasferiti ad altro CPA</i>	-	-	-	-	-	-	-	-	-
Presenti al 30.06.2011	-	-	-	-	-	-	-	-	-
Presenza media nel periodo	0,1	0,0	0,1	0,0	0,0	0,0	0,1	0,0	0,1

Dipartimento Giustizia Minorile
Servizio Statistica

Flussi di utenza dei Centri di prima accoglienza
C.P.A. di Taranto - Primo semestre 2011

Movimenti e presenze	ITALIANI			STRANIERI			TOTALE		
	M	F	M+F	M	F	M+F	M	F	M+F
INGRESSI									
Accompagnato	-	-	-	-	-	-	-	-	-
Arrestato	3	-	3	1	-	1	4	-	4
Fermato	1	-	1	-	-	-	1	-	1
Totale	4	-	4	1	-	1	5	-	5
<i>Trasferiti da altro CPA</i>	-	-	-	-	-	-	-	-	-
USCITE									
Con applicazione misura cautelare									
Prescrizioni	-	-	-	-	-	-	-	-	-
Permanenza in casa	-	-	-	-	-	-	-	-	-
Collocamento in comunità	3	-	3	1	-	1	4	-	4
Custodia cautelare	1	-	1	-	-	-	1	-	1
Altre uscite									
Remissione in libertà	-	-	-	-	-	-	-	-	-
Minore di 14 anni	-	-	-	-	-	-	-	-	-
Estraneità al fatto	-	-	-	-	-	-	-	-	-
Minore in stato di gravidanza	-	-	-	-	-	-	-	-	-
Mancanza di altri presupposti	-	-	-	-	-	-	-	-	-
Decorrenza termini	-	-	-	-	-	-	-	-	-
Maggiorenne	-	-	-	-	-	-	-	-	-
Totale	4	-	4	1	-	1	5	-	5
<i>Trasferiti ad altro CPA</i>	-	-	-	-	-	-	-	-	-
Presenti al 30.06.2011	-	-	-	-	-	-	-	-	-
Presenza media nel periodo	0,1	0,0	0,1	0,0	0,0	0,0	0,1	0,0	0,1

Dipartimento Giustizia Minorile
Servizio Statistica

Flussi di utenza dei Centri di prima accoglienza
C.P.A. di Torino - Primo semestre 2011

Movimenti e presenze	ITALIANI			STRANIERI			TOTALE		
	M	F	M+F	M	F	M+F	M	F	M+F
INGRESSI									
Accompagnato	2	1	3	6	4	10	8	5	13
Arrestato	14	2	16	22	8	30	36	10	46
Fermato	-	-	-	2	-	2	2	-	2
Totale	16	3	19	30	12	42	46	15	61
<i>Trasferiti da altro CPA</i>	-	-	-	-	-	-	-	-	-
USCITE									
Con applicazione misura cautelare									
Prescrizioni	3	-	3	1	6	7	4	6	10
Permanenza in casa	2	2	4	5	3	8	7	5	12
Collocamento in comunità	3	-	3	11	1	12	14	1	15
Custodia cautelare	2	-	2	4	-	4	6	-	6
Altre uscite									
Remissione in libertà	-	-	-	-	-	-	-	-	-
Minore di 14 anni	-	-	-	-	1	1	-	1	1
Estraneità al fatto	-	-	-	-	-	-	-	-	-
Minore in stato di gravidanza	-	-	-	-	-	-	-	-	-
Mancanza di altri presupposti	6	1	7	9	1	10	15	2	17
Decorrenza termini	-	-	-	-	-	-	-	-	-
Maggiorenne	-	-	-	-	-	-	-	-	-
Totale	16	3	19	30	12	42	46	15	61
<i>Trasferiti ad altro CPA</i>	-	-	-	-	-	-	-	-	-
Presenti al 30.06.2011	-	-	-	-	-	-	-	-	-
Presenza media nel periodo	0,3	0,0	0,3	0,4	0,2	0,6	0,7	0,2	0,9

Dipartimento Giustizia Minorile
Servizio Statistica

Flussi di utenza dei Centri di prima accoglienza
C.P.A. di Trento - Primo semestre 2011

Movimenti e presenze	ITALIANI			STRANIERI			TOTALE		
	M	F	M+F	M	F	M+F	M	F	M+F
INGRESSI									
Accompagnato	-	-	-	-	-	-	-	-	-
Arrestato	2	-	2	3	-	3	5	-	5
Fermato	-	-	-	-	-	-	-	-	-
Totale	2	-	2	3	-	3	5	-	5
<i>Trasferiti da altro CPA</i>	-	-	-	-	-	-	-	-	-
USCITE									
Con applicazione misura cautelare									
Prescrizioni	-	-	-	-	-	-	-	-	-
Permanenza in casa	-	-	-	-	-	-	-	-	-
Collocamento in comunità	2	-	2	-	-	-	2	-	2
Custodia cautelare	-	-	-	2	-	2	2	-	2
Altre uscite									
Remissione in libertà	-	-	-	-	-	-	-	-	-
Minore di 14 anni	-	-	-	-	-	-	-	-	-
Estraneità al fatto	-	-	-	-	-	-	-	-	-
Minore in stato di gravidanza	-	-	-	-	-	-	-	-	-
Mancanza di altri presupposti	-	-	-	-	-	-	-	-	-
Decorrenza termini	-	-	-	-	-	-	-	-	-
Maggiorenne	-	-	-	-	-	-	-	-	-
Totale	2	-	2	2	-	2	4	-	4
<i>Trasferiti ad altro CPA</i>	-	-	-	1	-	1	1	-	1
Presenti al 30.06.2011	-	-	-	-	-	-	-	-	-
Presenza media nel periodo	0,0	0,0	0,0	0,1	0,0	0,1	0,1	0,0	0,1

Dipartimento Giustizia Minorile
Servizio Statistica

Flussi di utenza dei Centri di prima accoglienza
C.P.A. di Trieste - Primo semestre 2011

Movimenti e presenze	ITALIANI			STRANIERI			TOTALE		
	M	F	M+F	M	F	M+F	M	F	M+F
INGRESSI									
Accompagnato	-	-	-	-	-	-	-	-	-
Arrestato	3	-	3	2	-	2	5	-	5
Fermato	-	-	-	1	-	1	1	-	1
Totale	3	-	3	3	-	3	6	-	6
<i>Trasferiti da altro CPA</i>	-	-	-	-	-	-	-	-	-
USCITE									
Con applicazione misura cautelare									
Prescrizioni	2	-	2	-	-	-	2	-	2
Permanenza in casa	-	-	-	-	-	-	-	-	-
Collocamento in comunità	1	-	1	1	-	1	2	-	2
Custodia cautelare	-	-	-	2	-	2	2	-	2
Altre uscite									
Remissione in libertà	-	-	-	-	-	-	-	-	-
Minore di 14 anni	-	-	-	-	-	-	-	-	-
Estraneità al fatto	-	-	-	-	-	-	-	-	-
Minore in stato di gravidanza	-	-	-	-	-	-	-	-	-
Mancanza di altri presupposti	-	-	-	-	-	-	-	-	-
Decorrenza termini	-	-	-	-	-	-	-	-	-
Maggiorenne	-	-	-	-	-	-	-	-	-
Totale	3	-	3	3	-	3	6	-	6
<i>Trasferiti ad altro CPA</i>	-	-	-	-	-	-	-	-	-
Presenti al 30.06.2011	-	-	-	-	-	-	-	-	-
Presenza media nel periodo	0,0	0,0	0,0	0,1	0,0	0,1	0,1	0,0	0,1

Dipartimento Giustizia Minorile
Servizio Statistica

Flussi di utenza dei Centri di prima accoglienza
C.P.A. di Treviso - Primo semestre 2011

Movimenti e presenze	ITALIANI			STRANIERI			TOTALE		
	M	F	M+F	M	F	M+F	M	F	M+F
INGRESSI									
Accompagnato	-	-	-	-	-	-	-	-	-
Arrestato	3	-	3	16	-	16	19	-	19
Fermato	-	-	-	1	-	1	1	-	1
Totale	3	-	3	17	-	17	20	-	20
<i>Trasferiti da altro CPA</i>	-	-	-	1	-	1	1	-	1
USCITE									
Con applicazione misura cautelare									
Prescrizioni	-	-	-	3	-	3	3	-	3
Permanenza in casa	1	-	1	1	-	1	2	-	2
Collocamento in comunità	1	-	1	4	-	4	5	-	5
Custodia cautelare	1	-	1	7	-	7	8	-	8
Altre uscite									
Remissione in libertà	1	-	1	4	-	4	5	-	5
Minore di 14 anni	-	-	-	-	-	-	-	-	-
Estraneità al fatto	-	-	-	-	-	-	-	-	-
Minore in stato di gravidanza	-	-	-	-	-	-	-	-	-
Mancanza di altri presupposti	-	-	-	-	-	-	-	-	-
Decorrenza termini	-	-	-	-	-	-	-	-	-
Maggiorenne	-	-	-	-	-	-	-	-	-
Totale	4	-	4	19	-	19	23	-	23
<i>Trasferiti ad altro CPA</i>	-	-	-	-	-	-	-	-	-
Presenti al 30.06.2011	-	-	-	-	-	-	-	-	-
Presenza media nel periodo	0,1	0,0	0,1	0,3	0,0	0,3	0,4	0,0	0,4