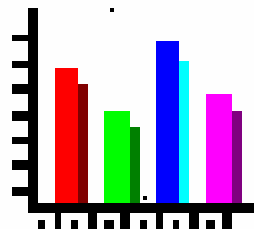




**M
G I U S T I Z I A
N
O
R
I
L
E**



Istituti penali per i minorenni

Primo semestre 2010

A cura del Servizio Statistica

Dipartimento Giustizia Minorile
Ufficio I del Capo Dipartimento
Servizio Statistica

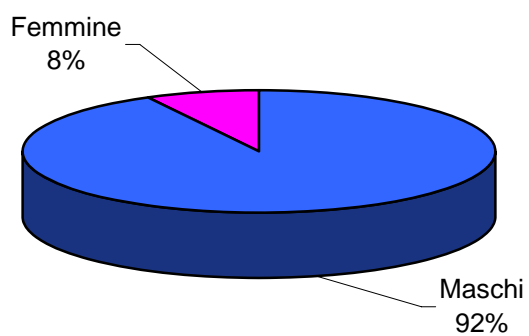
Via Damiano Chiesa 24 - 00136
Tel. 06/681881 - Fax 06/68807087
E.mail: statistiche.dgm@giustizia.it

**Dipartimento Giustizia Minorile
Servizio Statistica**

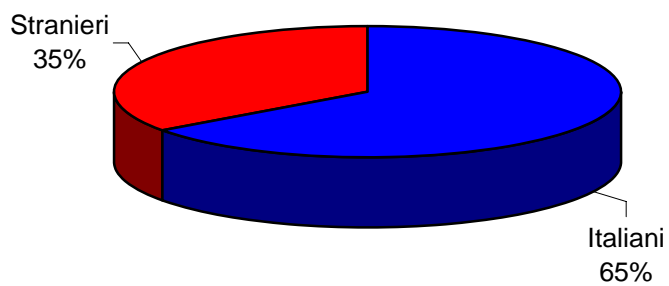
Flussi di utenza degli I.P.M. nel primo semestre 2010 - Totale nazionale

Movimenti e presenze	ITALIANI			STRANIERI			TOTALE		
	M	F	MF	M	F	MF	M	F	MF
INGRESSI									
Per custodia cautelare									
Dalla libertà	80	3	83	39	5	44	119	8	127
Da Centro di prima accoglienza	97	4	101	88	25	113	185	29	214
Da permanenza in casa per trasformazione di misura	-	-	-	6	1	7	6	1	7
Da comunità	66	-	66	19	4	23	85	4	89
Da istituto penale per adulti	3	1	4	6	1	7	9	2	11
Per esecuzione pena									
Dalla libertà	45	5	50	17	8	25	62	13	75
Da comunità	8	-	8	2	-	2	10	-	10
Per revoca affidamento in prova al servizio sociale	3	-	3	3	-	3	6	-	6
Per sospensione affidamento in prova al servizio social	7	-	7	2	-	2	9	-	9
Per revoca detenzione domiciliare	3	-	3	-	2	2	3	2	5
Per sospensione detenzione domiciliare	-	-	-	-	1	1	-	1	1
Semidetenzione	1	-	1	-	-	-	1	-	1
Dagli arresti domiciliari (adulti)	5	-	5	1	1	2	6	1	7
Da istituto penale per adulti	4	-	4	5	-	5	9	-	9
Totale INGRESSI	322	13	335	188	48	236	510	61	571
Rientri da evasione	2	-	2	1	-	1	3	-	3
USCITE									
Da custodia cautelare									
Permanenza in casa	35	1	36	18	5	23	53	6	59
Collocamento in comunità	151	2	153	62	8	70	213	10	223
Sospensione della custodia cautelare	1	-	1	-	-	-	1	-	1
Revoca della custodia cautelare	6	-	6	13	6	19	19	6	25
Decorrenza termini custodia cautelare	3	-	3	12	1	13	15	1	16
Sospensione del processo e messa alla prova	5	-	5	6	-	6	11	-	11
Remissione in libertà	14	-	14	9	3	12	23	3	26
Provvedimento del giudice a seguito di udienza	-	2	2	-	-	-	-	2	2
Sospensione condizionale della pena	7	-	7	-	-	-	7	-	7
Arresti domiciliari	-	-	-	2	-	2	2	-	2
Da espiazione pena									
Espiazione della pena	29	2	31	40	10	50	69	12	81
Differimento esecuzione pena	-	1	1	-	6	6	-	7	7
Sospensione esecuzione pena	2	-	2	1	-	1	3	-	3
Concessione liberazione anticipata	1	-	1	-	-	-	1	-	1
Affidamento in prova al servizio sociale	27	1	28	12	-	12	39	1	40
Detenzione domiciliare	23	1	24	14	6	20	37	7	44
Trasferimenti									
A struttura per adulti (competenza DAP)	11	-	11	7	-	7	18	-	18
Totale USCITE	315	10	325	196	45	241	511	55	566
Evasioni	3	-	3	2	-	2	5	-	5
PRESENZE									
Presenti alla fine del periodo	280	15	295	130	25	155	410	40	450
Presenza media giornaliera nel periodo	291,8	10,3	302,1	137,2	26,0	163,2	429,0	36,3	465,3

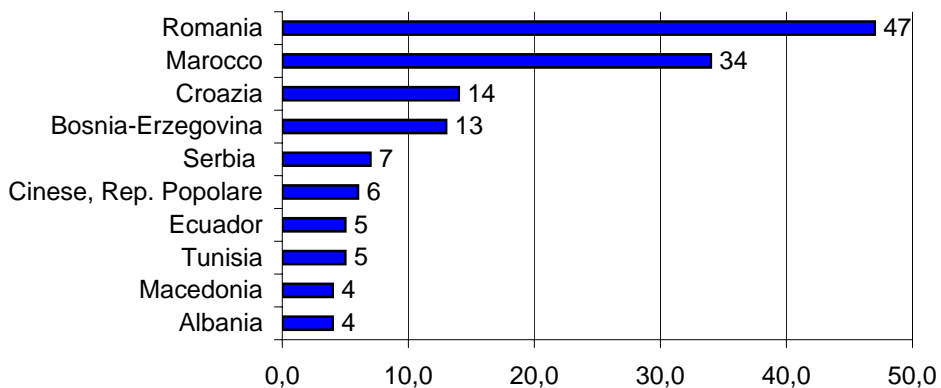
Presenza media negli Istituti penali per i minorenni primo semestre 2010: composizione percentuale secondo il sesso



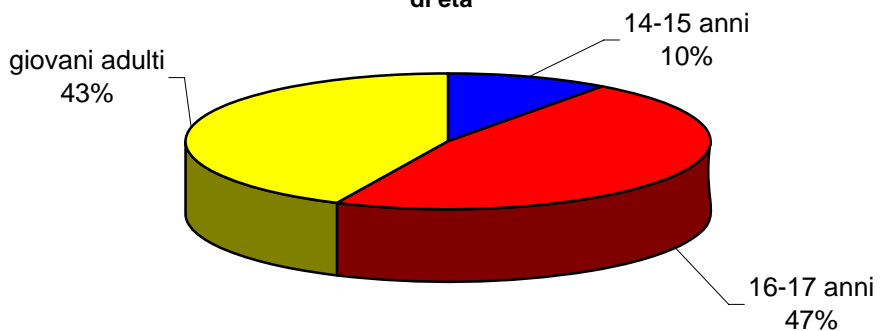
Presenza media negli Istituti penali per i minorenni primo semestre 2010: composizione percentuale secondo la nazionalità



**Presenza media giornaliera negli Istituti penali per i minorenni
primo semestre 2010: principali paesi di provenienza dei minori
stranieri (prime dieci frequenze)**



**Presenza media giornaliera negli Istituti penali per i minorenni
primo semestre 2010: composizione percentuale secondo le classi
di età**



**Dipartimento Giustizia Minorile
Servizio Statistica**

Flussi di utenza degli I.P.M. nel primo semestre 2010 - IPM di Acireale

Movimenti e presenze	ITALIANI			STRANIERI			TOTALE		
	M	F	MF	M	F	MF	M	F	MF
INGRESSI									
Per custodia cautelare									
Dalla libertà	2	-	2	-	-	-	2	-	2
Da Centro di prima accoglienza	9	-	9	2	-	2	11	-	11
Da permanenza in casa per trasformazione di misura	-	-	-	-	-	-	-	-	-
Da comunità	-	-	-	-	-	-	-	-	-
Da istituto penale per adulti	-	-	-	-	-	-	-	-	-
Per esecuzione pena									
Dalla libertà	1	-	1	-	-	-	1	-	1
Da comunità	1	-	1	-	-	-	1	-	1
Per revoca affidamento in prova al servizio sociale	-	-	-	-	-	-	-	-	-
Per sospensione affidamento in prova al servizio sociale	1	-	1	-	-	-	1	-	1
Per revoca detenzione domiciliare	-	-	-	-	-	-	-	-	-
Per sospensione detenzione domiciliare	-	-	-	-	-	-	-	-	-
Semidetenzione	-	-	-	-	-	-	-	-	-
Dagli arresti domiciliari (adulti)	-	-	-	-	-	-	-	-	-
Da istituto penale per adulti	-	-	-	-	-	-	-	-	-
Ingressi da trasferimento									
Per esigenze educative	-	-	-	-	-	-	-	-	-
Per avvicinamento al nucleo familiare	-	-	-	-	-	-	-	-	-
Per sovraffollamento	-	-	-	-	-	-	-	-	-
Per motivi di sicurezza	-	-	-	-	-	-	-	-	-
Per altri motivi	2	-	2	1	-	1	3	-	3
Totale INGRESSI	16	-	16	3	-	3	19	-	19
Rientri da evasione	-	-	-	-	-	-	-	-	-
USCITE									
Da custodia cautelare									
Permanenza in casa	2	-	2	-	-	-	2	-	2
Collocamento in comunità	8	-	8	1	-	1	9	-	9
Sospensione della custodia cautelare	-	-	-	-	-	-	-	-	-
Revoca della custodia cautelare	-	-	-	-	-	-	-	-	-
Decorrenza termini custodia cautelare	-	-	-	-	-	-	-	-	-
Sospensione del processo e messa alla prova	-	-	-	-	-	-	-	-	-
Remissione in libertà	2	-	2	-	-	-	2	-	2
Provvedimento del giudice a seguito di udienza	-	-	-	-	-	-	-	-	-
Sospensione condizionale della pena	-	-	-	-	-	-	-	-	-
Arresti domiciliari	-	-	-	-	-	-	-	-	-
Da espiazione pena									
Espiazione della pena	1	-	1	-	-	-	1	-	1
Differimento esecuzione pena	-	-	-	-	-	-	-	-	-
Sospensione esecuzione pena	-	-	-	-	-	-	-	-	-
Concessione liberazione anticipata	-	-	-	-	-	-	-	-	-
Affidamento in prova al servizio sociale	2	-	2	-	-	-	2	-	2
Detenzione domiciliare	-	-	-	-	-	-	-	-	-
Trasferimenti									
A struttura per adulti (competenza DAP)	2	-	2	-	-	-	2	-	2
Ad altro IPM	3	-	3	1	-	1	4	-	4
Totale USCITE	20	-	20	2	-	2	22	-	22
Evasioni	-	-	-	-	-	-	-	-	-
PRESENZE									
Presenti alla fine del periodo	18	-	18	1	-	1	19	-	19
Presenza media giornaliera nel periodo	18,9	0,0	18,9	1,0	0,0	1,0	19,9	0,0	19,9

Dipartimento Giustizia Minorile
Servizio Statistica

Flussi di utenza degli I.P.M. nel primo semestre 2010 - IPM di Airola

Movimenti e presenze	ITALIANI			STRANIERI			TOTALE		
	M	F	MF	M	F	MF	M	F	MF
INGRESSI									
Per custodia cautelare									
Dalla libertà	2	-	2	-	-	-	2	-	2
Da Centro di prima accoglienza	9	-	9	-	-	-	9	-	9
Da permanenza in casa per trasformazione di misura	-	-	-	-	-	-	-	-	-
Da comunità	8	-	8	-	-	-	8	-	8
Da istituto penale per adulti	1	-	1	2	-	2	3	-	3
Per esecuzione pena									
Dalla libertà	4	-	4	-	-	-	4	-	4
Da comunità	2	-	2	-	-	-	2	-	2
Per revoca affidamento in prova al servizio sociale	-	-	-	-	-	-	-	-	-
Per sospensione affidamento in prova al servizio social	1	-	1	-	-	-	1	-	1
Per revoca detenzione domiciliare	1	-	1	-	-	-	1	-	1
Per sospensione detenzione domiciliare	-	-	-	-	-	-	-	-	-
Semidetenzione	-	-	-	-	-	-	-	-	-
Dagli arresti domiciliari (adulti)	1	-	1	-	-	-	1	-	1
Da istituto penale per adulti	2	-	2	-	-	-	2	-	2
Ingressi da trasferimento									
Per esigenze educative	-	-	-	-	-	-	-	-	-
Per avvicinamento al nucleo familiare	1	-	1	1	-	1	2	-	2
Per sovraffollamento	1	-	1	-	-	-	1	-	1
Per motivi di sicurezza	-	-	-	-	-	-	-	-	-
Per altri motivi	1	-	1	1	-	1	2	-	2
Totale INGRESSI	34	-	34	4	-	4	38	-	38
Rientri da evasione	-	-	-	-	-	-	-	-	-
USCITE									
Da custodia cautelare									
Permanenza in casa	-	-	-	-	-	-	-	-	-
Collocamento in comunità	12	-	12	4	-	4	16	-	16
Sospensione della custodia cautelare	-	-	-	-	-	-	-	-	-
Revoca della custodia cautelare	-	-	-	-	-	-	-	-	-
Decorrenza termini custodia cautelare	-	-	-	-	-	-	-	-	-
Sospensione del processo e messa alla prova	-	-	-	-	-	-	-	-	-
Remissione in libertà	-	-	-	-	-	-	-	-	-
Provvedimento del giudice a seguito di udienza	-	-	-	-	-	-	-	-	-
Sospensione condizionale della pena	-	-	-	-	-	-	-	-	-
Arresti domiciliari	-	-	-	-	-	-	-	-	-
Da espiazione pena									
Espiazione della pena	6	-	6	-	-	-	6	-	6
Differimento esecuzione pena	-	-	-	-	-	-	-	-	-
Sospensione esecuzione pena	-	-	-	-	-	-	-	-	-
Concessione liberazione anticipata	-	-	-	-	-	-	-	-	-
Affidamento in prova al servizio sociale	3	-	3	-	-	-	3	-	3
Detenzione domiciliare	2	-	2	-	-	-	2	-	2
Trasferimenti									
A struttura per adulti (competenza DAP)	-	-	-	-	-	-	-	-	-
Ad altro IPM	5	-	5	2	-	2	7	-	7
Totale USCITE	28	-	28	6	-	6	34	-	34
Evasioni	-	-	-	-	-	-	-	-	-
PRESENZE									
Presenti alla fine del periodo	32	-	32	2	-	2	34	-	34
Presenza media giornaliera nel periodo	27,9	0,0	27,9	2,8	0,0	2,8	30,7	0,0	30,7

Dipartimento Giustizia Minorile
Servizio Statistica

Flussi di utenza degli I.P.M. nel primo semestre 2010 - IPM di Bari

Movimenti e presenze	ITALIANI			STRANIERI			TOTALE		
	M	F	MF	M	F	MF	M	F	MF
INGRESSI									
Per custodia cautelare									
Dalla libertà	5	-	5	-	-	-	5	-	5
Da Centro di prima accoglienza	9	-	9	3	-	3	12	-	12
Da permanenza in casa per trasformazione di misura	-	-	-	-	-	-	-	-	-
Da comunità	17	-	17	1	-	1	18	-	18
Da istituto penale per adulti	-	-	-	-	-	-	-	-	-
Per esecuzione pena									
Dalla libertà	4	-	4	-	-	-	4	-	4
Da comunità	-	-	-	-	-	-	-	-	-
Per revoca affidamento in prova al servizio sociale	-	-	-	-	-	-	-	-	-
Per sospensione affidamento in prova al servizio social	-	-	-	-	-	-	-	-	-
Per revoca detenzione domiciliare	-	-	-	-	-	-	-	-	-
Per sospensione detenzione domiciliare	-	-	-	-	-	-	-	-	-
Semidetenzione	-	-	-	-	-	-	-	-	-
Dagli arresti domiciliari (adulti)	-	-	-	-	-	-	-	-	-
Da istituto penale per adulti	-	-	-	-	-	-	-	-	-
Ingressi da trasferimento									
Per esigenze educative	-	-	-	-	-	-	-	-	-
Per avvicinamento al nucleo familiare	1	-	1	-	-	-	1	-	1
Per sovraffollamento	1	-	1	1	-	1	2	-	2
Per motivi di sicurezza	3	-	3	-	-	-	3	-	3
Per altri motivi	6	-	6	4	-	4	10	-	10
Totale INGRESSI	46	-	46	9	-	9	55	-	55
Rientri da evasione	-	-	-	-	-	-	-	-	-
USCITE									
Da custodia cautelare									
Permanenza in casa	3	-	3	3	-	3	6	-	6
Collocamento in comunità	26	-	26	-	-	-	26	-	26
Sospensione della custodia cautelare	-	-	-	-	-	-	-	-	-
Revoca della custodia cautelare	-	-	-	-	-	-	-	-	-
Decorrenza termini custodia cautelare	-	-	-	1	-	1	1	-	1
Sospensione del processo e messa alla prova	-	-	-	-	-	-	-	-	-
Remissione in libertà	2	-	2	1	-	1	3	-	3
Provvedimento del giudice a seguito di udienza	-	-	-	-	-	-	-	-	-
Sospensione condizionale della pena	1	-	1	-	-	-	1	-	1
Arresti domiciliari	-	-	-	-	-	-	-	-	-
Da espiazione pena									
Espiazione della pena	3	-	3	1	-	1	4	-	4
Differimento esecuzione pena	-	-	-	-	-	-	-	-	-
Sospensione esecuzione pena	-	-	-	-	-	-	-	-	-
Concessione liberazione anticipata	-	-	-	-	-	-	-	-	-
Affidamento in prova al servizio sociale	-	-	-	-	-	-	-	-	-
Detenzione domiciliare	2	-	2	-	-	-	2	-	2
Trasferimenti									
A struttura per adulti (competenza DAP)	-	-	-	-	-	-	-	-	-
Ad altro IPM	13	-	13	8	-	8	21	-	21
Totale USCITE	50	-	50	14	-	14	64	-	64
Evasioni	-	-	-	-	-	-	-	-	-
PRESENZE									
Presenti alla fine del periodo	19	-	19	3	-	3	22	-	22
Presenza media giornaliera nel periodo	19,2	0,0	19,2	5,6	0,0	5,6	24,8	0,0	24,8

Dipartimento Giustizia Minorile
Servizio Statistica

Flussi di utenza degli I.P.M. nel primo semestre 2010 - IPM di Bologna

Movimenti e presenze	ITALIANI			STRANIERI			TOTALE		
	M	F	MF	M	F	MF	M	F	MF
INGRESSI									
Per custodia cautelare									
Dalla libertà	5	-	5	9	-	9	14	-	14
Da Centro di prima accoglienza	2	-	2	4	-	4	6	-	6
Da permanenza in casa per trasformazione di misura	-	-	-	-	-	-	-	-	-
Da comunità	1	-	1	3	-	3	4	-	4
Da istituto penale per adulti	1	-	1	1	-	1	2	-	2
Per esecuzione pena									
Dalla libertà	1	-	1	4	-	4	5	-	5
Da comunità	1	-	1	2	-	2	3	-	3
Per revoca affidamento in prova al servizio sociale	-	-	-	2	-	2	2	-	2
Per sospensione affidamento in prova al servizio sociale	-	-	-	1	-	1	1	-	1
Per revoca detenzione domiciliare	1	-	1	-	-	-	1	-	1
Per sospensione detenzione domiciliare	-	-	-	-	-	-	-	-	-
Semidetenzione	-	-	-	-	-	-	-	-	-
Dagli arresti domiciliari (adulti)	-	-	-	-	-	-	-	-	-
Da istituto penale per adulti	-	-	-	1	-	1	1	-	1
Ingressi da trasferimento									
Per esigenze educative	-	-	-	-	-	-	-	-	-
Per avvicinamento al nucleo familiare	4	-	4	1	-	1	5	-	5
Per sovraffollamento	1	-	1	-	-	-	1	-	1
Per motivi di sicurezza	-	-	-	-	-	-	-	-	-
Per altri motivi	8	-	8	4	-	4	12	-	12
Totale INGRESSI	25	-	25	32	-	32	57	-	57
Rientri da evasione	-	-	-	-	-	-	-	-	-
USCITE									
Da custodia cautelare									
Permanenza in casa	2	-	2	-	-	-	2	-	2
Collocamento in comunità	4	-	4	10	-	10	14	-	14
Sospensione della custodia cautelare	-	-	-	-	-	-	-	-	-
Revoca della custodia cautelare	2	-	2	1	-	1	3	-	3
Decorrenza termini custodia cautelare	-	-	-	1	-	1	1	-	1
Sospensione del processo e messa alla prova	-	-	-	-	-	-	-	-	-
Remissione in libertà	1	-	1	-	-	-	1	-	1
Provvedimento del giudice a seguito di udienza	-	-	-	-	-	-	-	-	-
Sospensione condizionale della pena	-	-	-	-	-	-	-	-	-
Arresti domiciliari	-	-	-	-	-	-	-	-	-
Da espiazione pena									
Espiazione della pena	1	-	1	4	-	4	5	-	5
Differimento esecuzione pena	-	-	-	-	-	-	-	-	-
Sospensione esecuzione pena	-	-	-	-	-	-	-	-	-
Concessione liberazione anticipata	-	-	-	-	-	-	-	-	-
Affidamento in prova al servizio sociale	-	-	-	3	-	3	3	-	3
Detenzione domiciliare	2	-	2	3	-	3	5	-	5
Trasferimenti									
A struttura per adulti (competenza DAP)	1	-	1	-	-	-	1	-	1
Ad altro IPM	8	-	8	7	-	7	15	-	15
Totale USCITE	21	-	21	29	-	29	50	-	50
Evasioni	-	-	-	-	-	-	-	-	-
PRESENZE									
Presenti alla fine del periodo	5	-	5	17	-	17	22	-	22
Presenza media giornaliera nel periodo	3,6	0,0	3,6	16,1	0,0	16,1	19,7	0,0	19,7

Dipartimento Giustizia Minorile
Servizio Statistica

Flussi di utenza degli I.P.M. nel primo semestre 2010 - IPM di Caltanissetta

Movimenti e presenze	ITALIANI			STRANIERI			TOTALE		
	M	F	MF	M	F	MF	M	F	MF
INGRESSI									
Per custodia cautelare									
Dalla libertà	-	-	-	-	-	-	-	-	-
Da Centro di prima accoglienza	2	-	2	-	-	-	2	-	2
Da permanenza in casa per trasformazione di misura	-	-	-	-	-	-	-	-	-
Da comunità	2	-	2	-	-	-	2	-	2
Da istituto penale per adulti	-	-	-	1	-	1	1	-	1
Per esecuzione pena									
Dalla libertà	3	-	3	-	-	-	3	-	3
Da comunità	-	-	-	-	-	-	-	-	-
Per revoca affidamento in prova al servizio sociale	-	-	-	-	-	-	-	-	-
Per sospensione affidamento in prova al servizio social	-	-	-	-	-	-	-	-	-
Per revoca detenzione domiciliare	-	-	-	-	-	-	-	-	-
Per sospensione detenzione domiciliare	-	-	-	-	-	-	-	-	-
Semidetenzione	-	-	-	-	-	-	-	-	-
Dagli arresti domiciliari (adulti)	-	-	-	-	-	-	-	-	-
Da istituto penale per adulti	-	-	-	-	-	-	-	-	-
Ingressi da trasferimento									
Per esigenze educative	-	-	-	-	-	-	-	-	-
Per avvicinamento al nucleo familiare	2	-	2	-	-	-	2	-	2
Per sovraffollamento	-	-	-	-	-	-	-	-	-
Per motivi di sicurezza	-	-	-	1	-	1	1	-	1
Per altri motivi	4	-	4	1	-	1	5	-	5
Totale INGRESSI	13	-	13	3	-	3	16	-	16
Rientri da evasione	-	-	-	-	-	-	-	-	-
USCITE									
Da custodia cautelare									
Permanenza in casa	-	-	-	-	-	-	-	-	-
Collocamento in comunità	5	-	5	-	-	-	5	-	5
Sospensione della custodia cautelare	-	-	-	-	-	-	-	-	-
Revoca della custodia cautelare	-	-	-	-	-	-	-	-	-
Decorrenza termini custodia cautelare	-	-	-	-	-	-	-	-	-
Sospensione del processo e messa alla prova	-	-	-	-	-	-	-	-	-
Remissione in libertà	-	-	-	-	-	-	-	-	-
Provvedimento del giudice a seguito di udienza	-	-	-	-	-	-	-	-	-
Sospensione condizionale della pena	-	-	-	-	-	-	-	-	-
Arresti domiciliari	-	-	-	-	-	-	-	-	-
Da espiazione pena									
Espiazione della pena	1	-	1	1	-	1	2	-	2
Differimento esecuzione pena	-	-	-	-	-	-	-	-	-
Sospensione esecuzione pena	-	-	-	-	-	-	-	-	-
Concessione liberazione anticipata	-	-	-	-	-	-	-	-	-
Affidamento in prova al servizio sociale	-	-	-	1	-	1	1	-	1
Detenzione domiciliare	-	-	-	-	-	-	-	-	-
Trasferimenti									
A struttura per adulti (competenza DAP)	-	-	-	-	-	-	-	-	-
Ad altro IPM	4	-	4	1	-	1	5	-	5
Totale USCITE	10	-	10	3	-	3	13	-	13
Evasioni	-	-	-	-	-	-	-	-	-
PRESENZE									
Presenti alla fine del periodo	7	-	7	4	-	4	11	-	11
Presenza media giornaliera nel periodo	5,8	0,0	5,8	4,5	0,0	4,5	10,3	0,0	10,3

Dipartimento Giustizia Minorile
Servizio Statistica

Flussi di utenza degli I.P.M. nel primo semestre 2010 - IPM di Catania

Movimenti e presenze	ITALIANI			STRANIERI			TOTALE		
	M	F	MF	M	F	MF	M	F	MF
INGRESSI									
Per custodia cautelare									
Dalla libertà	21	-	21	-	-	-	21	-	21
Da Centro di prima accoglienza	15	-	15	1	-	1	16	-	16
Da permanenza in casa per trasformazione di misura	-	-	-	-	-	-	-	-	-
Da comunità	4	-	4	-	-	-	4	-	4
Da istituto penale per adulti	1	-	1	-	-	-	1	-	1
Per esecuzione pena									
Dalla libertà	2	-	2	-	-	-	2	-	2
Da comunità	1	-	1	-	-	-	1	-	1
Per revoca affidamento in prova al servizio sociale	-	-	-	-	-	-	-	-	-
Per sospensione affidamento in prova al servizio social	3	-	3	-	-	-	3	-	3
Per revoca detenzione domiciliare	-	-	-	-	-	-	-	-	-
Per sospensione detenzione domiciliare	-	-	-	-	-	-	-	-	-
Semidetenzione	-	-	-	-	-	-	-	-	-
Dagli arresti domiciliari (adulti)	-	-	-	-	-	-	-	-	-
Da istituto penale per adulti	1	-	1	-	-	-	1	-	1
Ingressi da trasferimento									
Per esigenze educative	-	-	-	-	-	-	-	-	-
Per avvicinamento al nucleo familiare	-	-	-	-	-	-	-	-	-
Per sovraffollamento	1	-	1	-	-	-	1	-	1
Per motivi di sicurezza	1	-	1	-	-	-	1	-	1
Per altri motivi	1	-	1	-	-	-	1	-	1
Totale INGRESSI	51	-	51	1	-	1	52	-	52
Rientri da evasione	-	-	-	-	-	-	-	-	-
USCITE									
Da custodia cautelare									
Permanenza in casa	9	-	9	-	-	-	9	-	9
Collocamento in comunità	24	-	24	-	-	-	24	-	24
Sospensione della custodia cautelare	-	-	-	-	-	-	-	-	-
Revoca della custodia cautelare	-	-	-	-	-	-	-	-	-
Decorrenza termini custodia cautelare	-	-	-	-	-	-	-	-	-
Sospensione del processo e messa alla prova	-	-	-	-	-	-	-	-	-
Remissione in libertà	1	-	1	1	-	1	2	-	2
Provvedimento del giudice a seguito di udienza	-	-	-	-	-	-	-	-	-
Sospensione condizionale della pena	-	-	-	-	-	-	-	-	-
Arresti domiciliari	-	-	-	-	-	-	-	-	-
Da espiazione pena									
Espiazione della pena	3	-	3	-	-	-	3	-	3
Differimento esecuzione pena	-	-	-	-	-	-	-	-	-
Sospensione esecuzione pena	1	-	1	-	-	-	1	-	1
Concessione liberazione anticipata	1	-	1	-	-	-	1	-	1
Affidamento in prova al servizio sociale	2	-	2	-	-	-	2	-	2
Detenzione domiciliare	1	-	1	-	-	-	1	-	1
Trasferimenti									
A struttura per adulti (competenza DAP)	1	-	1	-	-	-	1	-	1
Ad altro IPM	4	-	4	-	-	-	4	-	4
Totale USCITE	47	-	47	1	-	1	48	-	48
Evasioni	-	-	-	-	-	-	-	-	-
PRESENZE									
Presenti alla fine del periodo	40	-	40	1	-	1	41	-	41
Presenza media giornaliera nel periodo	41,4	0,0	41,4	1,4	0,0	1,4	42,8	0,0	42,8

**Dipartimento Giustizia Minorile
Servizio Statistica**

Flussi di utenza degli I.P.M. nel primo semestre 2010 - IPM di Catanzaro

Movimenti e presenze	ITALIANI			STRANIERI			TOTALE		
	M	F	MF	M	F	MF	M	F	MF
INGRESSI									
Per custodia cautelare									
Dalla libertà	5	-	5	-	-	-	5	-	5
Da Centro di prima accoglienza	7	-	7	-	-	-	7	-	7
Da permanenza in casa per trasformazione di misura	-	-	-	-	-	-	-	-	-
Da comunità	6	-	6	-	-	-	6	-	6
Da istituto penale per adulti	-	-	-	-	-	-	-	-	-
Per esecuzione pena									
Dalla libertà	1	-	1	-	-	-	1	-	1
Da comunità	-	-	-	-	-	-	-	-	-
Per revoca affidamento in prova al servizio sociale	-	-	-	-	-	-	-	-	-
Per sospensione affidamento in prova al servizio social	-	-	-	-	-	-	-	-	-
Per revoca detenzione domiciliare	-	-	-	-	-	-	-	-	-
Per sospensione detenzione domiciliare	-	-	-	-	-	-	-	-	-
Semidetenzione	-	-	-	-	-	-	-	-	-
Dagli arresti domiciliari (adulti)	2	-	2	-	-	-	2	-	2
Da istituto penale per adulti	-	-	-	-	-	-	-	-	-
Ingressi da trasferimento									
Per esigenze educative	-	-	-	-	-	-	-	-	-
Per avvicinamento al nucleo familiare	2	-	2	-	-	-	2	-	2
Per sovraffollamento	-	-	-	-	-	-	-	-	-
Per motivi di sicurezza	-	-	-	-	-	-	-	-	-
Per altri motivi	4	-	4	1	-	1	5	-	5
Totale INGRESSI	27	-	27	1	-	1	28	-	28
Rientri da evasione	2	-	2	-	-	-	2	-	2
USCITE									
Da custodia cautelare									
Permanenza in casa	1	-	1	-	-	-	1	-	1
Collocamento in comunità	9	-	9	1	-	1	10	-	10
Sospensione della custodia cautelare	-	-	-	-	-	-	-	-	-
Revoca della custodia cautelare	-	-	-	-	-	-	-	-	-
Decorrenza termini custodia cautelare	-	-	-	-	-	-	-	-	-
Sospensione del processo e messa alla prova	2	-	2	-	-	-	2	-	2
Remissione in libertà	-	-	-	-	-	-	-	-	-
Provvedimento del giudice a seguito di udienza	-	-	-	-	-	-	-	-	-
Sospensione condizionale della pena	2	-	2	-	-	-	2	-	2
Arresti domiciliari	-	-	-	1	-	1	1	-	1
Da espiazione pena									
Espiazione della pena	2	-	2	1	-	1	3	-	3
Differimento esecuzione pena	-	-	-	-	-	-	-	-	-
Sospensione esecuzione pena	-	-	-	-	-	-	-	-	-
Concessione liberazione anticipata	-	-	-	-	-	-	-	-	-
Affidamento in prova al servizio sociale	-	-	-	-	-	-	-	-	-
Detenzione domiciliare	1	-	1	-	-	-	1	-	1
Trasferimenti									
A struttura per adulti (competenza DAP)	1	-	1	-	-	-	1	-	1
Ad altro IPM	6	-	6	1	-	1	7	-	7
Totale USCITE	24	-	24	4	-	4	28	-	28
Evasioni	2	-	2	-	-	-	2	-	2
PRESENZE									
Presenti alla fine del periodo	18	-	18	-	-	-	18	-	18
Presenza media giornaliera nel periodo	20,9	0,0	20,9	0,6	0,0	0,6	21,5	0,0	21,5

**Dipartimento Giustizia Minorile
Servizio Statistica**

Flussi di utenza degli I.P.M. nel primo semestre 2010 - IPM di Firenze

Movimenti e presenze	ITALIANI			STRANIERI			TOTALE		
	M	F	MF	M	F	MF	M	F	MF
INGRESSI									
Per custodia cautelare									
Dalla libertà	1	-	1	4	-	4	5	-	5
Da Centro di prima accoglienza	2	-	2	16	-	16	18	-	18
Da permanenza in casa per trasformazione di misura	-	-	-	-	-	-	-	-	-
Da comunità	1	-	1	2	-	2	3	-	3
Da istituto penale per adulti	-	-	-	-	-	-	-	-	-
Per esecuzione pena									
Dalla libertà	-	-	-	3	-	3	3	-	3
Da comunità	-	-	-	-	-	-	-	-	-
Per revoca affidamento in prova al servizio sociale	-	-	-	-	-	-	-	-	-
Per sospensione affidamento in prova al servizio sociale	-	-	-	-	-	-	-	-	-
Per revoca detenzione domiciliare	-	-	-	-	-	-	-	-	-
Per sospensione detenzione domiciliare	-	-	-	-	-	-	-	-	-
Semidetenzione	-	-	-	-	-	-	-	-	-
Dagli arresti domiciliari (adulti)	-	-	-	-	-	-	-	-	-
Da istituto penale per adulti	-	-	-	-	-	-	-	-	-
Ingressi da trasferimento									
Per esigenze educative	-	-	-	-	-	-	-	-	-
Per avvicinamento al nucleo familiare	-	-	-	-	-	-	-	-	-
Per sovraffollamento	-	-	-	-	-	-	-	-	-
Per motivi di sicurezza	-	-	-	-	-	-	-	-	-
Per altri motivi	1	-	1	10	-	10	11	-	11
Totale INGRESSI	5	-	5	35	-	35	40	-	40
Rientri da evasione	-	-	-	-	-	-	-	-	-
USCITE									
Da custodia cautelare									
Permanenza in casa	1	-	1	4	-	4	5	-	5
Collocamento in comunità	1	-	1	9	-	9	10	-	10
Sospensione della custodia cautelare	-	-	-	-	-	-	-	-	-
Revoca della custodia cautelare	1	-	1	4	-	4	5	-	5
Decorrenza termini custodia cautelare	-	-	-	2	-	2	2	-	2
Sospensione del processo e messa alla prova	-	-	-	-	-	-	-	-	-
Remissione in libertà	-	-	-	2	-	2	2	-	2
Provvedimento del giudice a seguito di udienza	-	-	-	-	-	-	-	-	-
Sospensione condizionale della pena	-	-	-	-	-	-	-	-	-
Arresti domiciliari	-	-	-	-	-	-	-	-	-
Da espiazione pena									
Espiazione della pena	1	-	1	6	-	6	7	-	7
Differimento esecuzione pena	-	-	-	-	-	-	-	-	-
Sospensione esecuzione pena	-	-	-	1	-	1	1	-	1
Concessione liberazione anticipata	-	-	-	-	-	-	-	-	-
Affidamento in prova al servizio sociale	2	-	2	1	-	1	3	-	3
Detenzione domiciliare	1	-	1	1	-	1	2	-	2
Trasferimenti									
A struttura per adulti (competenza DAP)	-	-	-	-	-	-	-	-	-
Ad altro IPM	1	-	1	5	-	5	6	-	6
Totale USCITE	8	-	8	35	-	35	43	-	43
Evasioni	-	-	-	-	-	-	-	-	-
PRESENZE									
Presenti alla fine del periodo	4	-	4	11	-	11	15	-	15
Presenza media giornaliera nel periodo	5,9	0,0	5,9	13,1	0,0	13,1	19,0	0,0	19,0

**Dipartimento Giustizia Minorile
Servizio Statistica**

Flussi di utenza degli I.P.M. nel primo semestre 2010 - IPM di Milano

Movimenti e presenze	ITALIANI			STRANIERI			TOTALE		
	M	F	MF	M	F	MF	M	F	MF
INGRESSI									
Per custodia cautelare									
Dalla libertà	20	1	21	18	2	20	38	3	41
Da Centro di prima accoglienza	12	-	12	28	7	35	40	7	47
Da permanenza in casa per trasformazione di misura	-	-	-	-	-	-	-	-	-
Da comunità	2	-	2	4	2	6	6	2	8
Da istituto penale per adulti	-	-	-	1	-	1	1	-	1
Per esecuzione pena									
Dalla libertà	6	1	7	2	2	4	8	3	11
Da comunità	-	-	-	-	-	-	-	-	-
Per revoca affidamento in prova al servizio sociale	-	-	-	-	-	-	-	-	-
Per sospensione affidamento in prova al servizio sociale	2	-	2	-	-	-	2	-	2
Per revoca detenzione domiciliare	-	-	-	-	-	-	-	-	-
Per sospensione detenzione domiciliare	-	-	-	-	-	-	-	-	-
Semidetenzione	1	-	1	-	-	-	1	-	1
Dagli arresti domiciliari (adulti)	-	-	-	-	-	-	-	-	-
Da istituto penale per adulti	-	-	-	1	-	1	1	-	1
Ingressi da trasferimento									
Per esigenze educative	-	-	-	1	-	1	1	-	1
Per avvicinamento al nucleo familiare	6	-	6	4	-	4	10	-	10
Per sovraffollamento	-	-	-	-	-	-	-	-	-
Per motivi di sicurezza	1	-	1	-	-	-	1	-	1
Per altri motivi	3	-	3	5	-	5	8	-	8
Totale INGRESSI	53	2	55	64	13	77	117	15	132
Rientri da evasione	-	-	-	1	-	1	1	-	1
USCITE									
Da custodia cautelare									
Permanenza in casa	4	-	4	2	-	2	6	-	6
Collocamento in comunità	9	-	9	16	-	16	25	-	25
Sospensione della custodia cautelare	-	-	-	-	-	-	-	-	-
Revoca della custodia cautelare	2	-	2	2	1	3	4	1	5
Decorrenza termini custodia cautelare	-	-	-	1	1	2	1	1	2
Sospensione del processo e messa alla prova	-	-	-	3	-	3	3	-	3
Remissione in libertà	1	-	1	-	-	-	1	-	1
Provvedimento del giudice a seguito di udienza	-	-	-	-	-	-	-	-	-
Sospensione condizionale della pena	1	-	1	-	-	-	1	-	1
Arresti domiciliari	-	-	-	1	-	1	1	-	1
Da espiazione pena									
Espiazione della pena	1	-	1	4	3	7	5	3	8
Differimento esecuzione pena	-	1	1	-	3	3	-	4	4
Sospensione esecuzione pena	1	-	1	-	-	-	1	-	1
Concessione liberazione anticipata	-	-	-	-	-	-	-	-	-
Affidamento in prova al servizio sociale	3	1	4	1	-	1	4	1	5
Detenzione domiciliare	-	-	-	-	-	-	-	-	-
Trasferimenti									
A struttura per adulti (competenza DAP)	1	-	1	3	-	3	4	-	4
Ad altro IPM	24	-	24	31	1	32	55	1	56
Totale USCITE	47	2	49	64	9	73	111	11	122
Evasioni	-	-	-	2	-	2	2	-	2
PRESENZE									
Presenti alla fine del periodo	25	-	25	24	13	37	49	13	62
Presenza media giornaliera nel periodo	24,7	0,4	25,1	30,3	12,1	42,4	55,0	12,5	67,5

Dipartimento Giustizia Minorile
Servizio Statistica

Flussi di utenza degli I.P.M. nel primo semestre 2010 - IPM di Nisida

Movimenti e presenze	ITALIANI			STRANIERI			TOTALE		
	M	F	MF	M	F	MF	M	F	MF
INGRESSI									
Per custodia cautelare									
Dalla libertà	6	2	8	1	3	4	7	5	12
Da Centro di prima accoglienza	12	4	16	1	3	4	13	7	20
Da permanenza in casa per trasformazione di misura	-	-	-	2	-	2	2	-	2
Da comunità	12	-	12	-	-	-	12	-	12
Da istituto penale per adulti	-	-	-	-	-	-	-	-	-
Per esecuzione pena									
Dalla libertà	6	-	6	1	2	3	7	2	9
Da comunità	3	-	3	-	-	-	3	-	3
Per revoca affidamento in prova al servizio sociale	2	-	2	-	-	-	2	-	2
Per sospensione affidamento in prova al servizio sociale	-	-	-	-	-	-	-	-	-
Per revoca detenzione domiciliare	1	-	1	-	-	-	1	-	1
Per sospensione detenzione domiciliare	-	-	-	-	-	-	-	-	-
Semidetenzione	-	-	-	-	-	-	-	-	-
Dagli arresti domiciliari (adulti)	1	-	1	-	1	1	1	1	2
Da istituto penale per adulti	-	-	-	-	-	-	-	-	-
Ingressi da trasferimento									
Per esigenze educative	-	-	-	-	-	-	-	-	-
Per avvicinamento al nucleo familiare	9	-	9	-	-	-	9	-	9
Per sovraffollamento	-	-	-	-	-	-	-	-	-
Per motivi di sicurezza	1	-	1	-	-	-	1	-	1
Per altri motivi	7	-	7	-	-	-	7	-	7
Totale INGRESSI	60	6	66	5	9	14	65	15	80
Rientri da evasione	-	-	-	-	-	-	-	-	-
USCITE									
Da custodia cautelare									
Permanenza in casa	1	-	1	1	2	3	2	2	4
Collocamento in comunità	26	2	28	1	4	5	27	6	33
Sospensione della custodia cautelare	-	-	-	-	-	-	-	-	-
Revoca della custodia cautelare	-	-	-	-	-	-	-	-	-
Decorrenza termini custodia cautelare	1	-	1	-	-	-	1	-	1
Sospensione del processo e messa alla prova	-	-	-	-	-	-	-	-	-
Remissione in libertà	4	-	4	-	1	1	4	1	5
Provvedimento del giudice a seguito di udienza	-	-	-	-	-	-	-	-	-
Sospensione condizionale della pena	2	-	2	-	-	-	2	-	2
Arresti domiciliari	-	-	-	-	-	-	-	-	-
Da espiazione pena									
Espiazione della pena	4	-	4	-	1	1	4	1	5
Differimento esecuzione pena	-	-	-	-	-	-	-	-	-
Sospensione esecuzione pena	-	-	-	-	-	-	-	-	-
Concessione liberazione anticipata	-	-	-	-	-	-	-	-	-
Affidamento in prova al servizio sociale	4	-	4	-	-	-	4	-	4
Detenzione domiciliare	4	1	5	-	3	3	4	4	8
Trasferimenti									
A struttura per adulti (competenza DAP)	1	-	1	-	-	-	1	-	1
Ad altro IPM	11	-	11	1	-	1	12	-	12
Totale USCITE	58	3	61	3	11	14	61	14	75
Evasioni	-	-	-	-	-	-	-	-	-
PRESENZE									
Presenti alla fine del periodo	46	6	52	4	3	7	50	9	59
Presenza media giornaliera nel periodo	47,8	2,6	50,4	3,0	4,9	7,9	50,8	7,5	58,3

Dipartimento Giustizia Minorile
Servizio Statistica

Flussi di utenza degli I.P.M. nel primo semestre 2010 - IPM di Palermo

Movimenti e presenze	ITALIANI			STRANIERI			TOTALE		
	M	F	MF	M	F	MF	M	F	MF
INGRESSI									
Per custodia cautelare									
Dalla libertà	5	-	5	-	-	-	5	-	5
Da Centro di prima accoglienza	2	-	2	-	-	-	2	-	2
Da permanenza in casa per trasformazione di misura	-	-	-	-	-	-	-	-	-
Da comunità	9	-	9	1	-	1	10	-	10
Da istituto penale per adulti	-	-	-	-	-	-	-	-	-
Per esecuzione pena									
Dalla libertà	9	-	9	-	-	-	9	-	9
Da comunità	-	-	-	-	-	-	-	-	-
Per revoca affidamento in prova al servizio sociale	-	-	-	-	-	-	-	-	-
Per sospensione affidamento in prova al servizio social	-	-	-	-	-	-	-	-	-
Per revoca detenzione domiciliare	-	-	-	-	-	-	-	-	-
Per sospensione detenzione domiciliare	-	-	-	-	-	-	-	-	-
Semidetenzione	-	-	-	-	-	-	-	-	-
Dagli arresti domiciliari (adulti)	-	-	-	-	-	-	-	-	-
Da istituto penale per adulti	-	-	-	-	-	-	-	-	-
Ingressi da trasferimento									
Per esigenze educative	-	-	-	-	-	-	-	-	-
Per avvicinamento al nucleo familiare	1	-	1	-	-	-	1	-	1
Per sovraffollamento	5	-	5	4	-	4	9	-	9
Per motivi di sicurezza	4	-	4	-	-	-	4	-	4
Per altri motivi	1	-	1	-	-	-	1	-	1
Totale INGRESSI	36	-	36	5	-	5	41	-	41
Rientri da evasione	-	-	-	-	-	-	-	-	-
USCITE									
Da custodia cautelare									
Permanenza in casa	3	-	3	-	-	-	3	-	3
Collocamento in comunità	13	-	13	2	-	2	15	-	15
Sospensione della custodia cautelare	1	-	1	-	-	-	1	-	1
Revoca della custodia cautelare	-	-	-	-	-	-	-	-	-
Decorrenza termini custodia cautelare	-	-	-	-	-	-	-	-	-
Sospensione del processo e messa alla prova	1	-	1	-	-	-	1	-	1
Remissione in libertà	-	-	-	-	-	-	-	-	-
Provvedimento del giudice a seguito di udienza	-	-	-	-	-	-	-	-	-
Sospensione condizionale della pena	-	-	-	-	-	-	-	-	-
Arresti domiciliari	-	-	-	-	-	-	-	-	-
Da espiazione pena									
Espiazione della pena	3	-	3	2	-	2	5	-	5
Differimento esecuzione pena	-	-	-	-	-	-	-	-	-
Sospensione esecuzione pena	-	-	-	-	-	-	-	-	-
Concessione liberazione anticipata	-	-	-	-	-	-	-	-	-
Affidamento in prova al servizio sociale	6	-	6	1	-	1	7	-	7
Detenzione domiciliare	1	-	1	-	-	-	1	-	1
Trasferimenti									
A struttura per adulti (competenza DAP)	2	-	2	-	-	-	2	-	2
Ad altro IPM	13	-	13	5	-	5	18	-	18
Totale USCITE	43	-	43	10	-	10	53	-	53
Evasioni	-	-	-	-	-	-	-	-	-
PRESENZE									
Presenti alla fine del periodo	24	-	24	4	-	4	28	-	28
Presenza media giornaliera nel periodo	25,9	0	25,9	3,4	0	3,4	29,3	0,0	29,3

Dipartimento Giustizia Minorile
Servizio Statistica

Flussi di utenza degli I.P.M. nel primo semestre 2010 - IPM di Potenza

Movimenti e presenze	ITALIANI			STRANIERI			TOTALE		
	M	F	MF	M	F	MF	M	F	MF
INGRESSI									
Per custodia cautelare									
Dalla libertà	-	-	-	-	-	-	-	-	-
Da Centro di prima accoglienza	-	-	-	1	-	1	1	-	1
Da permanenza in casa per trasformazione di misura	-	-	-	-	-	-	-	-	-
Da comunità	-	-	-	-	-	-	-	-	-
Da istituto penale per adulti	-	-	-	-	-	-	-	-	-
Per esecuzione pena									
Dalla libertà	-	-	-	-	-	-	-	-	-
Da comunità	-	-	-	-	-	-	-	-	-
Per revoca affidamento in prova al servizio sociale	-	-	-	-	-	-	-	-	-
Per sospensione affidamento in prova al servizio social	-	-	-	-	-	-	-	-	-
Per revoca detenzione domiciliare	-	-	-	-	-	-	-	-	-
Per sospensione detenzione domiciliare	-	-	-	-	-	-	-	-	-
Semidetenzione	-	-	-	-	-	-	-	-	-
Dagli arresti domiciliari (adulti)	-	-	-	-	-	-	-	-	-
Da istituto penale per adulti	-	-	-	-	-	-	-	-	-
Ingressi da trasferimento									
Per esigenze educative	-	-	-	-	-	-	-	-	-
Per avvicinamento al nucleo familiare	-	-	-	-	-	-	-	-	-
Per sovraffollamento	1	-	1	2	-	2	3	-	3
Per motivi di sicurezza	-	-	-	-	-	-	-	-	-
Per altri motivi	7	-	7	-	-	-	7	-	7
Totale INGRESSI	8	-	8	3	-	3	11	-	11
Rientri da evasione	-	-	-	-	-	-	-	-	-
USCITE									
Da custodia cautelare									
Permanenza in casa	-	-	-	-	-	-	-	-	-
Collocamento in comunità	-	-	-	1	-	1	1	-	1
Sospensione della custodia cautelare	-	-	-	-	-	-	-	-	-
Revoca della custodia cautelare	-	-	-	-	-	-	-	-	-
Decorrenza termini custodia cautelare	-	-	-	-	-	-	-	-	-
Sospensione del processo e messa alla prova	-	-	-	-	-	-	-	-	-
Remissione in libertà	-	-	-	-	-	-	-	-	-
Provvedimento del giudice a seguito di udienza	-	-	-	-	-	-	-	-	-
Sospensione condizionale della pena	-	-	-	-	-	-	-	-	-
Arresti domiciliari	-	-	-	-	-	-	-	-	-
Da espiazione pena									
Espiazione della pena	-	-	-	2	-	2	2	-	2
Differimento esecuzione pena	-	-	-	-	-	-	-	-	-
Sospensione esecuzione pena	-	-	-	-	-	-	-	-	-
Concessione liberazione anticipata	-	-	-	-	-	-	-	-	-
Affidamento in prova al servizio sociale	1	-	1	-	-	-	1	-	1
Detenzione domiciliare	1	-	1	-	-	-	1	-	1
Trasferimenti									
A struttura per adulti (competenza DAP)	-	-	-	-	-	-	-	-	-
Ad altro IPM	4	-	4	-	-	-	4	-	4
Totale USCITE	6	-	6	3	-	3	9	-	9
Evasioni	-	-	-	-	-	-	-	-	-
PRESENZE									
Presenti alla fine del periodo	8	-	8	2	-	2	10	-	10
Presenza media giornaliera nel periodo	8,3	0,0	8,3	2,0	0,0	2,0	10,3	0,0	10,3

Dipartimento Giustizia Minorile
Servizio Statistica

Flussi di utenza degli I.P.M. nel primo semestre 2010 - IPM di Quartucciu

Movimenti e presenze	ITALIANI			STRANIERI			TOTALE		
	M	F	MF	M	F	MF	M	F	MF
INGRESSI									
Per custodia cautelare									
Dalla libertà	2	-	2	-	-	-	2	-	2
Da Centro di prima accoglienza	2	-	2	-	-	-	2	-	2
Da permanenza in casa per trasformazione di misura	-	-	-	-	-	-	-	-	-
Da comunità	1	-	1	-	-	-	1	-	1
Da istituto penale per adulti	-	-	-	-	-	-	-	-	-
Per esecuzione pena									
Dalla libertà	-	-	-	-	-	-	-	-	-
Da comunità	-	-	-	-	-	-	-	-	-
Per revoca affidamento in prova al servizio sociale	-	-	-	-	-	-	-	-	-
Per sospensione affidamento in prova al servizio social	-	-	-	-	-	-	-	-	-
Per revoca detenzione domiciliare	-	-	-	-	-	-	-	-	-
Per sospensione detenzione domiciliare	-	-	-	-	-	-	-	-	-
Semidetenzione	-	-	-	-	-	-	-	-	-
Dagli arresti domiciliari (adulti)	-	-	-	-	-	-	-	-	-
Da istituto penale per adulti	-	-	-	1	-	1	1	-	1
Ingressi da trasferimento									
Per esigenze educative	-	-	-	-	-	-	-	-	-
Per avvicinamento al nucleo familiare	-	-	-	-	-	-	-	-	-
Per sovraffollamento	1	-	1	2	-	2	3	-	3
Per motivi di sicurezza	1	-	1	2	-	2	3	-	3
Per altri motivi	1	-	1	1	-	1	2	-	2
Totale INGRESSI	8	-	8	6	-	6	14	-	14
Rientri da evasione	-	-	-	-	-	-	-	-	-
USCITE									
Da custodia cautelare									
Permanenza in casa	-	-	-	-	-	-	-	-	-
Collocamento in comunità	2	-	2	-	-	-	2	-	2
Sospensione della custodia cautelare	-	-	-	-	-	-	-	-	-
Revoca della custodia cautelare	-	-	-	-	-	-	-	-	-
Decorrenza termini custodia cautelare	-	-	-	-	-	-	-	-	-
Sospensione del processo e messa alla prova	-	-	-	-	-	-	-	-	-
Remissione in libertà	-	-	-	-	-	-	-	-	-
Provvedimento del giudice a seguito di udienza	-	-	-	-	-	-	-	-	-
Sospensione condizionale della pena	-	-	-	-	-	-	-	-	-
Arresti domiciliari	-	-	-	-	-	-	-	-	-
Da espiazione pena									
Espiazione della pena	-	-	-	2	-	2	2	-	2
Differimento esecuzione pena	-	-	-	-	-	-	-	-	-
Sospensione esecuzione pena	-	-	-	-	-	-	-	-	-
Concessione liberazione anticipata	-	-	-	-	-	-	-	-	-
Affidamento in prova al servizio sociale	1	-	1	-	-	-	1	-	1
Detenzione domiciliare	-	-	-	-	-	-	-	-	-
Trasferimenti									
A struttura per adulti (competenza DAP)	-	-	-	2	-	2	2	-	2
Ad altro IPM	7	-	7	3	-	3	10	-	10
Totale USCITE	10	-	10	7	-	7	17	-	17
Evasioni	-	-	-	-	-	-	-	-	-
PRESENZE									
Presenti alla fine del periodo	7	-	7	5	-	5	12	-	12
Presenza media giornaliera nel periodo	8,9	0,0	8,9	5,2	0,0	5,2	14,1	0,0	14,1

Dipartimento Giustizia Minorile
Servizio Statistica

Flussi di utenza degli I.P.M. nel primo semestre 2010 - IPM di Roma

Movimenti e presenze	ITALIANI			STRANIERI			TOTALE		
	M	F	MF	M	F	MF	M	F	MF
INGRESSI									
Per custodia cautelare									
Dalla libertà	1	-	1	1	-	1	2	-	2
Da Centro di prima accoglienza	9	-	9	12	13	25	21	13	34
Da permanenza in casa per trasformazione di misura	-	-	-	4	1	5	4	1	5
Da comunità	-	-	-	1	2	3	1	2	3
Da istituto penale per adulti	-	-	-	1	1	2	1	1	2
Per esecuzione pena									
Dalla libertà	3	-	3	4	4	8	7	4	11
Da comunità	-	-	-	-	-	-	-	-	-
Per revoca affidamento in prova al servizio sociale	1	-	1	-	-	-	1	-	1
Per sospensione affidamento in prova al servizio sociale	-	-	-	-	-	-	-	-	-
Per revoca detenzione domiciliare	-	-	-	-	1	1	-	1	1
Per sospensione detenzione domiciliare	-	-	-	-	1	1	-	1	1
Semidetenzione	-	-	-	-	-	-	-	-	-
Dagli arresti domiciliari (adulti)	1	-	1	1	-	1	2	-	2
Da istituto penale per adulti	-	-	-	2	-	2	2	-	2
Ingressi da trasferimento									
Per esigenze educative	-	-	-	-	-	-	-	-	-
Per avvicinamento al nucleo familiare	1	-	1	1	-	1	2	-	2
Per sovraffollamento	2	-	2	3	-	3	5	-	5
Per motivi di sicurezza	1	-	1	-	-	-	1	-	1
Per altri motivi	1	-	1	9	-	9	10	-	10
Totale INGRESSI	20	-	20	39	23	62	59	23	82
Rientri da evasione	-	-	-	-	-	-	-	-	-
USCITE									
Da custodia cautelare									
Permanenza in casa	6	-	6	6	3	9	12	3	15
Collocamento in comunità	2	-	2	1	4	5	3	4	7
Sospensione della custodia cautelare	-	-	-	-	-	-	-	-	-
Revoca della custodia cautelare	-	-	-	2	5	7	2	5	7
Decorrenza termini custodia cautelare	-	-	-	2	-	2	2	-	2
Sospensione del processo e messa alla prova	1	-	1	1	-	1	2	-	2
Remissione in libertà	-	-	-	1	1	2	1	1	2
Provvedimento del giudice a seguito di udienza	-	-	-	-	-	-	-	-	-
Sospensione condizionale della pena	-	-	-	-	-	-	-	-	-
Arresti domiciliari	-	-	-	-	-	-	-	-	-
Da espiazione pena									
Espiazione della pena	1	-	1	11	6	17	12	6	18
Differimento esecuzione pena	-	-	-	-	3	3	-	3	3
Sospensione esecuzione pena	-	-	-	-	-	-	-	-	-
Concessione liberazione anticipata	-	-	-	-	-	-	-	-	-
Affidamento in prova al servizio sociale	2	-	2	4	-	4	6	-	6
Detenzione domiciliare	8	-	8	9	3	12	17	3	20
Trasferimenti									
A struttura per adulti (competenza DAP)	-	-	-	-	-	-	-	-	-
Ad altro IPM	4	-	4	4	-	4	8	-	8
Totale USCITE	24	-	24	41	25	66	65	25	90
Evasioni	1	-	1	-	-	-	1	-	1
PRESENZE									
Presenti alla fine del periodo	12	2	14	27	6	33	39	8	47
Presenza media giornaliera nel periodo	14,6	1,8	16,4	25,9	7,6	33,5	40,5	9,4	49,9

Dipartimento Giustizia Minorile
Servizio Statistica

Flussi di utenza degli I.P.M. nel primo semestre 2010 - IPM di Torino

Movimenti e presenze	ITALIANI			STRANIERI			TOTALE		
	M	F	MF	M	F	MF	M	F	MF
INGRESSI									
Per custodia cautelare									
Dalla libertà	5	-	5	4	-	4	9	-	9
Da Centro di prima accoglienza	3	-	3	10	2	12	13	2	15
Da permanenza in casa per trasformazione di misura	-	-	-	-	-	-	-	-	-
Da comunità	-	-	-	3	-	3	3	-	3
Da istituto penale per adulti	-	1	1	-	-	-	-	1	1
Per esecuzione pena									
Dalla libertà	4	4	8	2	-	2	6	4	10
Da comunità	-	-	-	-	-	-	-	-	-
Per revoca affidamento in prova al servizio sociale	-	-	-	1	-	1	1	-	1
Per sospensione affidamento in prova al servizio sociale	-	-	-	1	-	1	1	-	1
Per revoca detenzione domiciliare	-	-	-	-	1	1	-	1	1
Per sospensione detenzione domiciliare	-	-	-	-	-	-	-	-	-
Semidetenzione	-	-	-	-	-	-	-	-	-
Dagli arresti domiciliari (adulti)	-	-	-	-	-	-	-	-	-
Da istituto penale per adulti	1	-	1	-	-	-	1	-	1
Ingressi da trasferimento									
Per esigenze educative	-	-	-	-	-	-	-	-	-
Per avvicinamento al nucleo familiare	1	-	1	-	-	-	1	-	1
Per sovraffollamento	-	-	-	2	-	2	2	-	2
Per motivi di sicurezza	1	-	1	1	-	1	2	-	2
Per altri motivi	4	-	4	2	1	3	6	1	7
Totale INGRESSI	19	5	24	26	4	30	45	9	54
Rientri da evasione	-	-	-	-	-	-	-	-	-
USCITE									
Da custodia cautelare									
Permanenza in casa	3	1	4	1	-	1	4	1	5
Collocamento in comunità	6	-	6	11	-	11	17	-	17
Sospensione della custodia cautelare	-	-	-	-	-	-	-	-	-
Revoca della custodia cautelare	1	-	1	-	-	-	1	-	1
Decorrenza termini custodia cautelare	2	-	2	2	-	2	4	-	4
Sospensione del processo e messa alla prova	-	-	-	1	-	1	1	-	1
Remissione in libertà	2	-	2	1	1	2	3	1	4
Provvedimento del giudice a seguito di udienza	-	2	2	-	-	-	-	2	2
Sospensione condizionale della pena	1	-	1	-	-	-	1	-	1
Arresti domiciliari	-	-	-	-	-	-	-	-	-
Da espiazione pena									
Espiazione della pena	1	2	3	2	-	2	3	2	5
Differimento esecuzione pena	-	-	-	-	-	-	-	-	-
Sospensione esecuzione pena	-	-	-	-	-	-	-	-	-
Concessione liberazione anticipata	-	-	-	-	-	-	-	-	-
Affidamento in prova al servizio sociale	1	-	1	-	-	-	1	-	1
Detenzione domiciliare	-	-	-	1	-	1	1	-	1
Trasferimenti									
A struttura per adulti (competenza DAP)	2	-	2	-	-	-	2	-	2
Ad altro IPM	4	-	4	1	-	1	5	-	5
Totale USCITE	23	5	28	20	1	21	43	6	49
Evasioni	-	-	-	-	-	-	-	-	-
PRESENZE									
Presenti alla fine del periodo	8	7	15	16	3	19	24	10	34
Presenza media giornaliera nel periodo	10,1	5,5	15,6	13,3	1,4	14,7	23,4	6,9	30,3

Dipartimento Giustizia Minorile
Servizio Statistica

Flussi di utenza degli I.P.M. nel primo semestre 2010 - IPM di Treviso

Movimenti e presenze	ITALIANI			STRANIERI			TOTALE		
	M	F	MF	M	F	MF	M	F	MF
INGRESSI									
Per custodia cautelare									
Dalla libertà	-	-	-	2	-	2	2	-	2
Da Centro di prima accoglienza	2	-	2	10	-	10	12	-	12
Da permanenza in casa per trasformazione di misura	-	-	-	-	-	-	-	-	-
Da comunità	3	-	3	4	-	4	7	-	7
Da istituto penale per adulti	-	-	-	-	-	-	-	-	-
Per esecuzione pena									
Dalla libertà	1	-	1	1	-	1	2	-	2
Da comunità	-	-	-	-	-	-	-	-	-
Per revoca affidamento in prova al servizio sociale	-	-	-	-	-	-	-	-	-
Per sospensione affidamento in prova al servizio social	-	-	-	-	-	-	-	-	-
Per revoca detenzione domiciliare	-	-	-	-	-	-	-	-	-
Per sospensione detenzione domiciliare	-	-	-	-	-	-	-	-	-
Semidetenzione	-	-	-	-	-	-	-	-	-
Dagli arresti domiciliari (adulti)	-	-	-	-	-	-	-	-	-
Da istituto penale per adulti	-	-	-	-	-	-	-	-	-
Ingressi da trasferimento									
Per esigenze educative	-	-	-	-	-	-	-	-	-
Per avvicinamento al nucleo familiare	-	-	-	1	-	1	1	-	1
Per sovraffollamento	-	-	-	-	-	-	-	-	-
Per motivi di sicurezza	-	-	-	-	-	-	-	-	-
Per altri motivi	2	-	2	5	-	5	7	-	7
Totale INGRESSI	8	-	8	23	-	23	31	-	31
Rientri da evasione	-	-	-	-	-	-	-	-	-
USCITE									
Da custodia cautelare									
Permanenza in casa	-	-	-	1	-	1	1	-	1
Collocamento in comunità	4	-	4	5	-	5	9	-	9
Sospensione della custodia cautelare	-	-	-	-	-	-	-	-	-
Revoca della custodia cautelare	-	-	-	4	-	4	4	-	4
Decorrenza termini custodia cautelare	-	-	-	3	-	3	3	-	3
Sospensione del processo e messa alla prova	1	-	1	1	-	1	2	-	2
Remissione in libertà	1	-	1	3	-	3	4	-	4
Provvedimento del giudice a seguito di udienza	-	-	-	-	-	-	-	-	-
Sospensione condizionale della pena	-	-	-	-	-	-	-	-	-
Arresti domiciliari	-	-	-	-	-	-	-	-	-
Da espiazione pena									
Espiazione della pena	1	-	1	4	-	4	5	-	5
Differimento esecuzione pena	-	-	-	-	-	-	-	-	-
Sospensione esecuzione pena	-	-	-	-	-	-	-	-	-
Concessione liberazione anticipata	-	-	-	-	-	-	-	-	-
Affidamento in prova al servizio sociale	-	-	-	1	-	1	1	-	1
Detenzione domiciliare	-	-	-	-	-	-	-	-	-
Trasferimenti									
A struttura per adulti (competenza DAP)	-	-	-	2	-	2	2	-	2
Ad altro IPM	1	-	1	2	-	2	3	-	3
Totale USCITE	8	-	8	26	-	26	34	-	34
Evasioni	-	-	-	-	-	-	-	-	-
PRESENZE									
Presenti alla fine del periodo	7	-	7	9	-	9	16	-	16
Presenza media giornaliera nel periodo	7,9	0,0	7,9	9,0	0,0	9,0	16,9	0,0	16,9