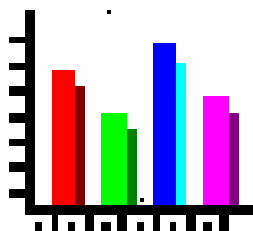




**M
G I U S T I Z I A
N
O
R
I
L
E**



Centri di Prima Accoglienza

Anno 2009

A cura del Servizio Statistica

Dipartimento Giustizia Minorile
Ufficio I del Capo Dipartimento
Servizio Statistica

Via Damiano Chiesa, 24 - 00136 Roma
Tel. 06/681881 - Fax 06/68807087
E.mail: statistiche.dgm@giustizia.it

Dipartimento Giustizia Minorile
Servizio Statistica

Flussi di utenza dei Centri di prima accoglienza
Situazione area Nazionale - Anno 2009

Movimenti e presenze	ITALIANI			STRANIERI			TOTALE		
	M	F	M+F	M	F	M+F	M	F	M+F
INGRESSI									
Accompagnato	22	2	24	59	6	65	81	8	89
Arrestato	1.361	48	1.409	605	213	818	1.966	261	2.227
Fermato	60	1	61	40	5	45	100	6	106
Totale	1.443	51	1.494	704	224	928	2.147	275	2.422
USCITE									
Con applicazione misura cautelare									
Prescrizioni	200	8	208	62	10	72	262	18	280
Permanenza in casa	413	14	427	115	42	157	528	56	584
Collocamento in comunità	421	16	437	165	34	199	586	50	636
Custodia cautelare	235	6	241	182	62	244	417	68	485
Altre uscite									
Remissione in libertà	117	5	122	96	34	130	213	39	252
Minore di 14 anni	1	-	1	7	19	26	8	19	27
Estraneità al fatto	-	-	-	-	-	-	-	-	-
Minore in stato di gravidanza	-	-	-	-	-	-	-	-	-
Mancanza di altri presupposti	55	2	57	71	22	93	126	24	150
Decorrenza termini	-	-	-	-	-	-	-	-	-
Maggiorenne	-	-	-	-	-	-	-	-	-
Altro	-	-	-	4	-	4	4	-	4
Totale	1.442	51	1.493	702	223	925	2.144	274	2.418
Presenti al 31.12.2009	7	-	7	4	1	5	11	1	12
Presenza media nel periodo	14,1	0,3	14,4	6,2	2,1	8,3	20,3	2,4	22,7

Dipartimento Giustizia Minorile
Servizio Statistica

Ingressi nei Centri di prima accoglienza secondo l'età e il sesso
Anno 2009

ETA'	SESSO		Totale
	Maschi	Femmine	
<14 anni	43	40	83
14 anni	160	52	212
15 anni	354	48	402
16 anni	630	68	698
17 anni	920	64	984
18 e oltre	40	3	43
Totale	2.147	275	2.422

Dipartimento Giustizia Minorile
Servizio Statistica

**Ingressi nei Centri di prima accoglienza secondo il sesso
e il Paese di provenienza
Anno 2009**

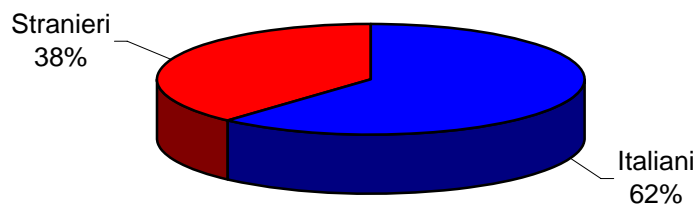
PAESI	SESSO		TOTALE
	Maschi	Femmine	
EUROPA	1.874	263	2.137
Italia	1.443	51	1.494
Albania	41	3	44
Belgio	1	-	1
Bosnia-Erzegovina	37	40	77
Bulgaria	4	2	6
Croazia	31	47	78
Francia	1	3	4
Germania	2	-	2
Serbia-Montenegro	68	52	120
Macedonia	10	5	15
Malta	2	-	2
Moldavia	14	-	14
Paesi bassi	-	2	2
Polonia	3	-	3
Rep. Ceca	1	-	1
Romania	207	57	264
Slovacchia	2	-	2
Slovenia	1	-	1
Svizzera	1	-	1
Ucraina	5	1	6
AFRICA	215	5	220
Algeria	1	-	1
Burkina faso	1	-	1
Burundi	2	-	2
Congo	2	-	2
Costa d'Avorio	5	-	5
Egitto	14	-	14
Gabon	19	-	19
Ghana	1	-	1
Guinea	1	-	1
Mali	4	-	4
Marocco	112	5	117
Maurizio	1	-	1
Niger	1	-	1
Nigeria	2	-	2
Senegal	12	-	12
Sudan	1	-	1
Tunisia	36	-	36

Dipartimento Giustizia Minorile
Servizio Statistica

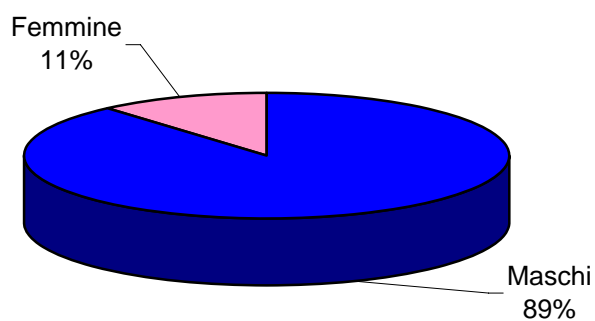
**segue - Ingressi nei Centri di prima accoglienza secondo il sesso
e il Paese di provenienza
Anno 2009**

PAESI	SESSO		TOTALE
	Maschi	Femmine	
AMERICA	51	7	58
Bolivia	2	1	3
Brasile	5	-	5
Cile	1	-	1
Colombia	2	-	2
Cuba	1	1	2
Ecuador	20	2	22
El salvador	1	-	1
Peru'	14	2	16
Rep. Dominicana	4	1	5
Venezuela	1	-	1
ASIA	7	-	7
Afghanistan	1	-	1
Bangladesh	1	-	1
Cina popolare	2	-	2
Filippine	1	-	1
India	1	-	1
Pakistan	1	-	1
TOTALE	2.147	275	2.422

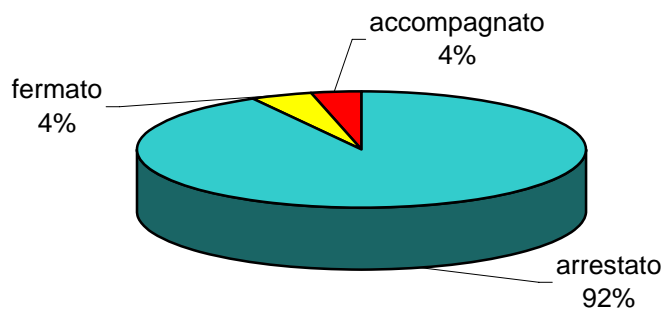
**Ingressi nei Centri di prima accoglienza nell'anno 2009:
composizione percentuale secondo la nazionalità**



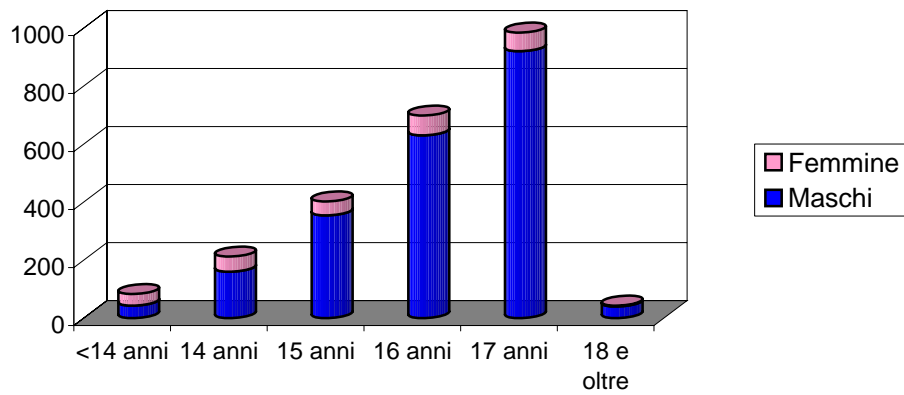
**Ingressi nei Centri di prima accoglienza nell'anno 2009:
composizione percentuale secondo il sesso**



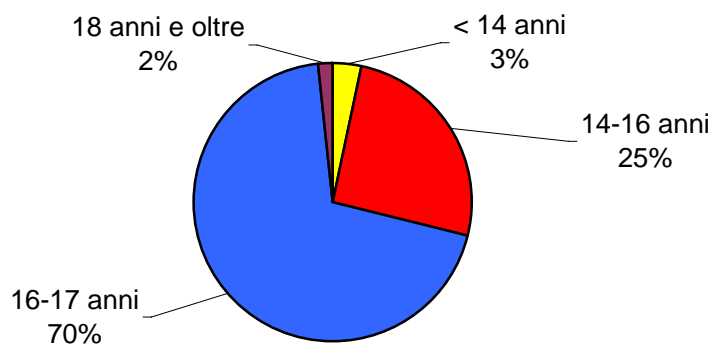
**Ingressi nei Centri di prima accoglienza nell'anno 2009:
composizione percentuale secondo il provvedimento**



**Ingressi nei Centri di prima accoglienza nell'anno 2009:
secondo l'età e il sesso**



**Ingressi nei Centri di prima accoglienza nell'anno 2009:
composizione percentuale secondo la classe di età**



Dipartimento Giustizia Minorile
Servizio Statistica

Flussi di utenza dei Centri di prima accoglienza
Situazione area Nord Occidentale - Anno 2009

Movimenti e presenze	ITALIANI			STRANIERI			TOTALE		
	M	F	M+F	M	F	M+F	M	F	M+F
INGRESSI									
Accompagnato	15	2	17	44	2	46	59	4	63
Arrestato	187	9	196	282	74	356	469	83	552
Fermato	4	-	4	20	3	23	24	3	27
Totale	206	11	217	346	79	425	552	90	642
USCITE									
Con applicazione misura cautelare									
Prescrizioni	44	2	46	50	9	59	94	11	105
Permanenza in casa	57	4	61	59	12	71	116	16	132
Collocamento in comunità	47	1	48	82	10	92	129	11	140
Custodia cautelare	19	2	21	70	24	94	89	26	115
Altre uscite									
Remissione in libertà	13	-	13	28	8	36	41	8	49
Minore di 14 anni	1	-	1	1	5	6	2	5	7
Estraneità al fatto	-	-	-	-	-	-	-	-	-
Minore in stato di gravidanza	-	-	-	-	-	-	-	-	-
Mancanza di altri presupposti	25	2	27	55	10	65	80	12	92
Decorrenza termini	-	-	-	-	-	-	-	-	-
Maggiorenne	-	-	-	-	-	-	-	-	-
Altro	-	-	-	-	-	-	-	-	-
Totale	206	11	217	345	78	423	551	89	640
Presenti al 31.12.2009	1	-	1	2	1	3	3	1	4
Presenza media nel periodo	1,8	0,0	1,8	2,9	0,7	3,6	4,7	0,7	5,4

Dipartimento Giustizia Minorile
Servizio Statistica

Flussi di utenza dei Centri di prima accoglienza
Situazione area Nord Orientale - Anno 2009

Movimenti e presenze	ITALIANI			STRANIERI			TOTALE		
	M	F	M+F	M	F	M+F	M	F	M+F
INGRESSI									
Accompagnato	-	-	-	-	2	2	-	2	2
Arrestato	73	11	84	85	17	102	158	28	186
Fermato	2	-	2	3	-	3	5	-	5
Totale	75	11	86	88	19	107	163	30	193
USCITE									
Con applicazione misura cautelare									
Prescrizioni	5	1	6	5	-	5	10	1	11
Permanenza in casa	19	5	24	17	-	17	36	5	41
Collocamento in comunità	26	5	31	20	4	24	46	9	55
Custodia cautelare	12	-	12	34	8	42	46	8	54
Altre uscite									
Remissione in libertà	14	-	14	9	3	12	23	3	26
Minore di 14 anni	-	-	-	-	2	2	-	2	2
Estraneità al fatto	-	-	-	-	-	-	-	-	-
Minore in stato di gravidanza	-	-	-	-	-	-	-	-	-
Mancanza di altri presupposti	-	-	-	2	2	4	2	2	4
Decorrenza termini	-	-	-	-	-	-	-	-	-
Maggiorenne	-	-	-	-	-	-	-	-	-
Altro	-	-	-	2	-	2	2	-	2
Totale	76	11	87	89	19	108	165	30	195
Presenti al 31.12.2009	-	-	-	-	-	-	-	-	-
Presenza media nel periodo	0,6	0,1	0,7	0,8	0,2	1,0	1,4	0,3	1,7

Dipartimento Giustizia Minorile
Servizio Statistica

Flussi di utenza dei Centri di prima accoglienza
Situazione area Centrale - Anno 2009

Movimenti e presenze	ITALIANI			STRANIERI			TOTALE		
	M	F	M+F	M	F	M+F	M	F	M+F
INGRESSI									
Accompagnato	2	-	2	15	2	17	17	2	19
Arrestato	239	8	247	182	95	277	421	103	524
Fermato	3	-	3	11	2	13	14	2	16
Totale	244	8	252	208	99	307	452	107	559
USCITE									
Con applicazione misura cautelare									
Prescrizioni	40	3	43	6	1	7	46	4	50
Permanenza in casa	78	1	79	30	26	56	108	27	135
Collocamento in comunità	47	2	49	44	17	61	91	19	110
Custodia cautelare	18	-	18	55	19	74	73	19	92
Altre uscite									
Remissione in libertà	42	2	44	50	21	71	92	23	115
Minore di 14 anni	-	-	-	6	5	11	6	5	11
Estraneità al fatto	-	-	-	-	-	-	-	-	-
Minore in stato di gravidanza	-	-	-	-	-	-	-	-	-
Mancanza di altri presupposti	18	-	18	13	10	23	31	10	41
Decorrenza termini	-	-	-	-	-	-	-	-	-
Maggiorenne	-	-	-	-	-	-	-	-	-
Altro	-	-	-	2	-	2	2	-	2
Totale	243	8	251	206	99	305	449	107	556
Presenti al 31.12.2009	2	-	2	2	-	2	4	-	4
Presenza media nel periodo	2,5	0,1	2,6	2,0	1,0	3,0	4,5	1,1	5,6

Dipartimento Giustizia Minorile
Servizio Statistica

Flussi di utenza dei Centri di prima accoglienza
Situazione area Meridionale - Anno 2009

Movimenti e presenze	ITALIANI			STRANIERI			TOTALE		
	M	F	M+F	M	F	M+F	M	F	M+F
INGRESSI									
Accompagnato	5	-	5	-	-	-	5	-	5
Arrestato	503	12	515	40	25	65	543	37	580
Fermato	36	1	37	1	-	1	37	1	38
Totale	544	13	557	41	25	66	585	38	623
USCITE									
Con applicazione misura cautelare									
Prescrizioni	24	-	24	1	-	1	25	-	25
Permanenza in casa	164	4	168	6	3	9	170	7	177
Collocamento in comunità	226	6	232	13	3	16	239	9	248
Custodia cautelare	103	2	105	15	11	26	118	13	131
Altre uscite									
Remissione in libertà	26	1	27	6	2	8	32	3	35
Minore di 14 anni	-	-	-	-	6	6	-	6	6
Estraneità al fatto	-	-	-	-	-	-	-	-	-
Minore in stato di gravidanza	-	-	-	-	-	-	-	-	-
Mancanza di altri presupposti	-	-	-	-	-	-	-	-	-
Decorrenza termini	-	-	-	-	-	-	-	-	-
Maggiorenne	-	-	-	-	-	-	-	-	-
Altro	-	-	-	-	-	-	-	-	-
Totale	543	13	556	41	25	66	584	38	622
Presenti al 31.12.2009	4	-	4	-	-	-	4	-	4
Presenza media nel periodo	5,3	0,1	5,4	0,3	0,2	0,5	5,6	0,3	5,9

Dipartimento Giustizia Minorile
Servizio Statistica

Flussi di utenza dei Centri di prima accoglienza
Situazione area Insulare - Anno 2009

Movimenti e presenze	ITALIANI			STRANIERI			TOTALE		
	M	F	M+F	M	F	M+F	M	F	M+F
INGRESSI									
Accompagnato	-	-	-	-	-	-	-	-	-
Arrestato	359	8	367	16	2	18	375	10	385
Fermato	15	-	15	5	-	5	20	-	20
Totale	374	8	382	21	2	23	395	10	405
USCITE									
Con applicazione misura cautelare									
Prescrizioni	87	2	89	-	-	-	87	2	89
Permanenza in casa	95	-	95	3	1	4	98	1	99
Collocamento in comunità	75	2	77	6	-	6	81	2	83
Custodia cautelare	83	2	85	8	-	8	91	2	93
Altre uscite									
Remissione in libertà	22	2	24	3	-	3	25	2	27
Minore di 14 anni	-	-	-	-	1	1	-	1	1
Estraneità al fatto	-	-	-	-	-	-	-	-	-
Minore in stato di gravidanza	-	-	-	-	-	-	-	-	-
Mancanza di altri presupposti	12	-	12	1	-	1	13	-	13
Decorrenza termini	-	-	-	-	-	-	-	-	-
Maggiorenne	-	-	-	-	-	-	-	-	-
Altro	-	-	-	-	-	-	-	-	-
Totale	374	8	382	21	2	23	395	10	405
Presenti al 31.12.2009	0	-	0	-	-	-	0	-	0
Presenza media nel periodo	3,9	0,0	3,9	0,2	0,0	0,2	4,1	0,0	4,1

Dipartimento Giustizia Minorile
Servizio Statistica

Flussi di utenza dei Centri di prima accoglienza
Situazione C.P.A. ANCONA - Anno 2009

Movimenti e presenze	ITALIANI			STRANIERI			TOTALE		
	M	F	M+F	M	F	M+F	M	F	M+F
INGRESSI									
Accompagnato	2	-	2	1	-	1	3	-	3
Arrestato	29	-	29	5	-	5	34	-	34
Fermato	-	-	-	1	-	1	1	-	1
Totale	31	-	31	7	-	7	38	-	38
USCITE									
Con applicazione misura cautelare									
Prescrizioni	1	-	1	-	-	-	1	-	1
Permanenza in casa	6	-	6	1	-	1	7	-	7
Collocamento in comunità	11	-	11	3	-	3	14	-	14
Custodia cautelare	5	-	5	2	-	2	7	-	7
Altre uscite									
Remissione in libertà	5	-	5	-	-	-	5	-	5
Minore di 14 anni	-	-	-	-	-	-	-	-	-
Estraneità al fatto	-	-	-	-	-	-	-	-	-
Minore in stato di gravidanza	-	-	-	-	-	-	-	-	-
Mancanza di altri presupposti	3	-	3	-	-	-	3	-	3
Decorrenza termini	-	-	-	-	-	-	-	-	-
Maggiorenne	-	-	-	-	-	-	-	-	-
Altro	-	-	-	1	-	1	1	-	1
Totale	31	-	31	7	-	7	38	-	38
Presenti al 31.12.2009	1	-	1	-	-	-	1	-	1
Presenza media nel periodo	0,3	0,0	0,3	0,1	0,0	0,1	0,4	0,0	0,4

Dipartimento Giustizia Minorile
Servizio Statistica

Flussi di utenza dei Centri di prima accoglienza
Situazione C.P.A. BARI - Anno 2009

Movimenti e presenze	ITALIANI			STRANIERI			TOTALE		
	M	F	M+F	M	F	M+F	M	F	M+F
INGRESSI									
Accompagnato	-	-	-	-	-	-	-	-	-
Arrestato	99	1	100	8	-	8	107	1	108
Fermato	1	-	1	-	-	-	1	-	1
Totale	100	1	101	8	-	8	108	1	109
USCITE									
Con applicazione misura cautelare									
Prescrizioni	4	-	4	-	-	-	4	-	4
Permanenza in casa	52	-	52	3	-	3	55	-	55
Collocamento in comunità	41	1	42	5	-	5	46	1	47
Custodia cautelare	3	-	3	-	-	-	3	-	3
Altre uscite									
Remissione in libertà	-	-	-	-	-	-	-	-	-
Minore di 14 anni	-	-	-	-	-	-	-	-	-
Estraneità al fatto	-	-	-	-	-	-	-	-	-
Minore in stato di gravidanza	-	-	-	-	-	-	-	-	-
Mancanza di altri presupposti	-	-	-	-	-	-	-	-	-
Decorrenza termini	-	-	-	-	-	-	-	-	-
Maggiorenne	-	-	-	-	-	-	-	-	-
Altro	-	-	-	-	-	-	-	-	-
Totale	100	1	101	8	-	8	108	1	109
Presenti al 31.12.2009	-	-	-	-	-	-	-	-	-
Presenza media nel periodo	0,9	0,0	0,9	0,1	0,0	0,1	1,0	0,0	1,0

Dipartimento Giustizia Minorile
Servizio Statistica

Flussi di utenza dei Centri di prima accoglienza
Situazione C.P.A. BOLOGNA - Anno 2009

Movimenti e presenze	ITALIANI			STRANIERI			TOTALE		
	M	F	M+F	M	F	M+F	M	F	M+F
INGRESSI									
Accompagnato	-	-	-	-	2	2	-	2	2
Arrestato	38	5	43	37	4	41	75	9	84
Fermato	1	-	1	2	-	2	3	-	3
Totale	39	5	44	39	6	45	78	11	89
USCITE									
Con applicazione misura cautelare									
Prescrizioni	3	-	3	1	-	1	4	-	4
Permanenza in casa	10	3	13	8	-	8	18	3	21
Collocamento in comunità	15	2	17	11	2	13	26	4	30
Custodia cautelare	6	-	6	16	2	18	22	2	24
Altre uscite									
Remissione in libertà	5	-	5	2	2	4	7	2	9
Minore di 14 anni	-	-	-	-	-	-	-	-	-
Estraneità al fatto	-	-	-	-	-	-	-	-	-
Minore in stato di gravidanza	-	-	-	-	-	-	-	-	-
Mancanza di altri presupposti	-	-	-	2	-	2	2	-	2
Decorrenza termini	-	-	-	-	-	-	-	-	-
Maggiorenne	-	-	-	-	-	-	-	-	-
Altro	-	-	-	-	-	-	-	-	-
Totale	39	5	44	40	6	46	79	11	90
Presenti al 31.12.2009	-	-	-	-	-	-	-	-	-
Presenza media nel periodo	0,3	0,1	0,4	0,3	0,1	0,4	0,6	0,2	0,8

Dipartimento Giustizia Minorile
Servizio Statistica

Flussi di utenza dei Centri di prima accoglienza
Situazione C.P.A. CAGLIARI - Anno 2009

Movimenti e presenze	ITALIANI			STRANIERI			TOTALE		
	M	F	M+F	M	F	M+F	M	F	M+F
INGRESSI									
Accompagnato	-	-	-	-	-	-	-	-	-
Arrestato	18	2	20	-	-	-	18	2	20
Fermato	-	-	-	-	-	-	-	-	-
Totale	18	2	20	-	-	-	18	2	20
USCITE									
Con applicazione misura cautelare									
Prescrizioni	10	-	10	-	-	-	10	-	10
Permanenza in casa	4	-	4	-	-	-	4	-	4
Collocamento in comunità	3	-	3	-	-	-	3	-	3
Custodia cautelare	-	1	1	-	-	-	-	1	1
Altre uscite									
Remissione in libertà	1	1	2	-	-	-	1	1	2
Minore di 14 anni	-	-	-	-	-	-	-	-	-
Estraneità al fatto	-	-	-	-	-	-	-	-	-
Minore in stato di gravidanza	-	-	-	-	-	-	-	-	-
Mancanza di altri presupposti	-	-	-	-	-	-	-	-	-
Decorrenza termini	-	-	-	-	-	-	-	-	-
Maggiorenne	-	-	-	-	-	-	-	-	-
Altro	-	-	-	-	-	-	-	-	-
Totale	18	2	20	-	-	-	18	2	20
Presenti al 31.12.2009	-	-	-	-	-	-	-	-	-
Presenza media nel periodo	0,1	0,0	0,1	0,0	0,0	0,0	0,1	0,0	0,1

Dipartimento Giustizia Minorile
Servizio Statistica

Flussi di utenza dei Centri di prima accoglienza
Situazione C.P.A. CALTANISSETTA - Anno 2009

Movimenti e presenze	ITALIANI			STRANIERI			TOTALE		
	M	F	M+F	M	F	M+F	M	F	M+F
INGRESSI									
Accompagnato	-	-	-	-	-	-	-	-	-
Arrestato	19	5	24	2	1	3	21	6	27
Fermato	-	-	-	-	-	-	-	-	-
Totale	19	5	24	2	1	3	21	6	27
USCITE									
Con applicazione misura cautelare									
Prescrizioni	2	2	4	-	-	-	2	2	4
Permanenza in casa	1	-	1	-	1	1	1	1	2
Collocamento in comunità	8	1	9	-	-	-	8	1	9
Custodia cautelare	6	1	7	1	-	1	7	1	8
Altre uscite									
Remissione in libertà	2	1	3	1	-	1	3	1	4
Minore di 14 anni	-	-	-	-	-	-	-	-	-
Estraneità al fatto	-	-	-	-	-	-	-	-	-
Minore in stato di gravidanza	-	-	-	-	-	-	-	-	-
Mancanza di altri presupposti	-	-	-	-	-	-	-	-	-
Decorrenza termini	-	-	-	-	-	-	-	-	-
Maggiorenne	-	-	-	-	-	-	-	-	-
Altro	-	-	-	-	-	-	-	-	-
Totale	19	5	24	2	1	3	21	6	27
Presenti al 31.12.2009	0	-	0	-	-	-	0	-	0
Presenza media nel periodo	0,2	0,0	0,2	0,0	0,0	0,0	0,2	0,0	0,2

Dipartimento Giustizia Minorile
Servizio Statistica

Flussi di utenza dei Centri di prima accoglienza
Situazione C.P.A. CATANIA - Anno 2009

Movimenti e presenze	ITALIANI			STRANIERI			TOTALE		
	M	F	M+F	M	F	M+F	M	F	M+F
INGRESSI									
Accompagnato	-	-	-	-	-	-	-	-	-
Arrestato	153	-	153	4	-	4	157	-	157
Fermato	5	-	5	4	-	4	9	-	9
Totale	158	-	158	8	-	8	166	-	166
USCITE									
Con applicazione misura cautelare									
Prescrizioni	17	-	17	-	-	-	17	-	17
Permanenza in casa	43	-	43	1	-	1	44	-	44
Collocamento in comunità	15	-	15	2	-	2	17	-	17
Custodia cautelare	66	-	66	4	-	4	70	-	70
Altre uscite									
Remissione in libertà	6	-	6	-	-	-	6	-	6
Minore di 14 anni	-	-	-	-	-	-	-	-	-
Estraneità al fatto	-	-	-	-	-	-	-	-	-
Minore in stato di gravidanza	-	-	-	-	-	-	-	-	-
Mancanza di altri presupposti	11	-	11	1	-	1	12	-	12
Decorrenza termini	-	-	-	-	-	-	-	-	-
Maggiorenne	-	-	-	-	-	-	-	-	-
Altro	-	-	-	-	-	-	-	-	-
Totale	158	-	158	8	-	8	166	-	166
Presenti al 31.12.2009	0	0	0	0	0	0	0	0	0
Presenza media nel periodo	1,3	0,0	1,3	0,1	0,0	0,1	1,4	0,0	1,4

Dipartimento Giustizia Minorile
Servizio Statistica

Flussi di utenza dei Centri di prima accoglienza
Situazione C.P.A. CATANZARO - Anno 2009

Movimenti e presenze	ITALIANI			STRANIERI			TOTALE		
	M	F	M+F	M	F	M+F	M	F	M+F
INGRESSI									
Accompagnato	-	-	-	-	-	-	-	-	-
Arrestato	27	-	27	2	2	4	29	2	31
Fermato	1	-	1	-	-	-	1	-	1
Totale	28	-	28	2	2	4	30	2	32
USCITE									
Con applicazione misura cautelare									
Prescrizioni	5	-	5	-	-	-	5	-	5
Permanenza in casa	3	-	3	-	-	-	3	-	3
Collocamento in comunità	12	-	12	-	-	-	12	-	12
Custodia cautelare	7	-	7	2	2	4	9	2	11
Altre uscite									
Remissione in libertà	1	-	1	-	-	-	1	-	1
Minore di 14 anni	-	-	-	-	-	-	-	-	-
Estraneità al fatto	-	-	-	-	-	-	-	-	-
Minore in stato di gravidanza	-	-	-	-	-	-	-	-	-
Mancanza di altri presupposti	-	-	-	-	-	-	-	-	-
Decorrenza termini	-	-	-	-	-	-	-	-	-
Maggiorenne	-	-	-	-	-	-	-	-	-
Altro	-	-	-	-	-	-	-	-	-
Totale	28	-	28	2	2	4	30	2	32
Presenti al 31.12.2009	1	-	1	-	-	-	1	-	1
Presenza media nel periodo	0,3	0,0	0,3	0,0	0,0	0,0	0,3	0,0	0,3

Dipartimento Giustizia Minorile
Servizio Statistica

Flussi di utenza dei Centri di prima accoglienza
Situazione C.P.A. FIRENZE - Anno 2009

Movimenti e presenze	ITALIANI			STRANIERI			TOTALE		
	M	F	M+F	M	F	M+F	M	F	M+F
INGRESSI									
Accompagnato	-	-	-	14	2	16	14	2	16
Arrestato	41	2	43	50	18	68	91	20	111
Fermato	-	-	-	2	1	3	2	1	3
Totale	41	2	43	66	21	87	107	23	130
USCITE									
Con applicazione misura cautelare									
Prescrizioni	9	-	9	2	1	3	11	1	12
Permanenza in casa	15	-	15	10	4	14	25	4	29
Collocamento in comunità	9	1	10	18	7	25	27	8	35
Custodia cautelare	3	-	3	29	4	33	32	4	36
Altre uscite									
Remissione in libertà	1	1	2	1	2	3	2	3	5
Minore di 14 anni	-	-	-	-	1	1	-	1	1
Estraneità al fatto	-	-	-	-	-	-	-	-	-
Minore in stato di gravidanza	-	-	-	-	-	-	-	-	-
Mancanza di altri presupposti	3	-	3	4	2	6	7	2	9
Decorrenza termini	-	-	-	-	-	-	-	-	-
Maggiorenne	-	-	-	-	-	-	-	-	-
Altro	-	-	-	1	-	1	1	-	1
Totale	40	2	42	65	21	86	105	23	128
Presenti al 31.12.2009	1	-	1	1	-	1	2	-	2
Presenza media nel periodo	0,3	0,0	0,3	0,6	0,2	0,8	0,9	0,2	1,1

Dipartimento Giustizia Minorile
Servizio Statistica

Flussi di utenza dei Centri di prima accoglienza
Situazione C.P.A. GENOVA - Anno 2009

Movimenti e presenze	ITALIANI			STRANIERI			TOTALE		
	M	F	M+F	M	F	M+F	M	F	M+F
INGRESSI									
Accompagnato	-	-	-	-	-	-	-	-	-
Arrestato	20	3	23	25	10	35	45	13	58
Fermato	2	-	2	4	1	5	6	1	7
Totale	22	3	25	29	11	40	51	14	65
USCITE									
Con applicazione misura cautelare									
Prescrizioni	4	-	4	-	-	-	4	-	4
Permanenza in casa	5	1	6	3	2	5	8	3	11
Collocamento in comunità	7	-	7	8	2	10	15	2	17
Custodia cautelare	4	-	4	7	1	8	11	1	12
Altre uscite									
Remissione in libertà	-	-	-	-	-	-	-	-	-
Minore di 14 anni	-	-	-	-	1	1	-	1	1
Estraneità al fatto	-	-	-	-	-	-	-	-	-
Minore in stato di gravidanza	-	-	-	-	-	-	-	-	-
Mancanza di altri presupposti	2	2	4	11	5	16	13	7	20
Decorrenza termini	-	-	-	-	-	-	-	-	-
Maggiorenne	-	-	-	-	-	-	-	-	-
Altro	-	-	-	-	-	-	-	-	-
Totale	22	3	25	29	11	40	51	14	65
Presenti al 31.12.2009	-	-	-	-	-	-	-	-	-
Presenza media nel periodo	0,2	0,0	0,2	0,2	0,1	0,3	0,4	0,1	0,5

Dipartimento Giustizia Minorile
Servizio Statistica

Flussi di utenza dei Centri di prima accoglienza
Situazione C.P.A. L'AQUILA - Anno 2009

Movimenti e presenze	ITALIANI			STRANIERI			TOTALE		
	M	F	M+F	M	F	M+F	M	F	M+F
INGRESSI									
Accompagnato	-	-	-	-	-	-	-	-	-
Arrestato	3	-	3	-	-	-	3	-	3
Fermato	-	-	-	-	-	-	-	-	-
Totale	3	-	3	-	-	-	3	-	3
USCITE									
Con applicazione misura cautelare									
Prescrizioni	-	-	-	-	-	-	-	-	-
Permanenza in casa	-	-	-	-	-	-	-	-	-
Collocamento in comunità	3	-	3	-	-	-	3	-	3
Custodia cautelare	-	-	-	-	-	-	-	-	-
Altre uscite									
Remissione in libertà	-	-	-	-	-	-	-	-	-
Minore di 14 anni	-	-	-	-	-	-	-	-	-
Estraneità al fatto	-	-	-	-	-	-	-	-	-
Minore in stato di gravidanza	-	-	-	-	-	-	-	-	-
Mancanza di altri presupposti	-	-	-	-	-	-	-	-	-
Decorrenza termini	-	-	-	-	-	-	-	-	-
Maggiorenne	-	-	-	-	-	-	-	-	-
Altro	-	-	-	-	-	-	-	-	-
Totale	3	-	3	-	-	-	3	-	3
Presenti al 31.12.2009	-	-	-	-	-	-	-	-	-
Presenza media nel periodo	0,1	0,0	0,1	0,0	0,0	0,0	0,1	0,0	0,1

I dati del CPA di L'Aquila si riferiscono al periodo precedente l'evento sisma verificatosi il 6 Aprile 2009

Dipartimento Giustizia Minorile
Servizio Statistica

Flussi di utenza dei Centri di prima accoglienza
Situazione C.P.A. LECCE - Anno 2009

Movimenti e presenze	ITALIANI			STRANIERI			TOTALE		
	M	F	M+F	M	F	M+F	M	F	M+F
INGRESSI									
Accompagnato	-	-	-	-	-	-	-	-	-
Arrestato	35	-	35	2	-	2	37	-	37
Fermato	-	-	-	-	-	-	-	-	-
Totale	35	-	35	2	-	2	37	-	37
USCITE									
Con applicazione misura cautelare									
Prescrizioni	1	-	1	-	-	-	1	-	1
Permanenza in casa	9	-	9	1	-	1	10	-	10
Collocamento in comunità	23	-	23	1	-	1	24	-	24
Custodia cautelare	2	-	2	-	-	-	2	-	2
Altre uscite									
Remissione in libertà	-	-	-	-	-	-	-	-	-
Minore di 14 anni	-	-	-	-	-	-	-	-	-
Estraneità al fatto	-	-	-	-	-	-	-	-	-
Minore in stato di gravidanza	-	-	-	-	-	-	-	-	-
Mancanza di altri presupposti	-	-	-	-	-	-	-	-	-
Decorrenza termini	-	-	-	-	-	-	-	-	-
Maggiorenne	-	-	-	-	-	-	-	-	-
Altro	-	-	-	-	-	-	-	-	-
Totale	35	-	35	2	-	2	37	-	37
Presenti al 31.12.2009	1	-	1	-	-	-	1	-	1
Presenza media nel periodo	0,4	0,0	0,4	0,0	0,0	0,0	0,4	0,0	0,4

Dipartimento Giustizia Minorile
Servizio Statistica

Flussi di utenza dei Centri di prima accoglienza
Situazione C.P.A. MESSINA - Anno 2009

Movimenti e presenze	ITALIANI			STRANIERI			TOTALE		
	M	F	M+F	M	F	M+F	M	F	M+F
INGRESSI									
Accompagnato	-	-	-	-	-	-	-	-	-
Arrestato	41	-	41	1	-	1	42	-	42
Fermato	-	-	-	-	-	-	-	-	-
Totale	41	-	41	1	-	1	42	-	42
USCITE									
Con applicazione misura cautelare									
Prescrizioni	-	-	-	-	-	-	-	-	-
Permanenza in casa	21	-	21	-	-	-	21	-	21
Collocamento in comunità	13	-	13	1	-	1	14	-	14
Custodia cautelare	6	-	6	-	-	-	6	-	6
Altre uscite									
Remissione in libertà	-	-	-	-	-	-	-	-	-
Minore di 14 anni	-	-	-	-	-	-	-	-	-
Estraneità al fatto	-	-	-	-	-	-	-	-	-
Minore in stato di gravidanza	-	-	-	-	-	-	-	-	-
Mancanza di altri presupposti	1	-	1	-	-	-	1	-	1
Decorrenza termini	-	-	-	-	-	-	-	-	-
Maggiorenne	-	-	-	-	-	-	-	-	-
Altro	-	-	-	-	-	-	-	-	-
Totale	41	-	41	1	-	1	42	-	42
Presenti al 31.12.2009	-	-	-	-	-	-	-	-	-
Presenza media nel periodo	0,3	0,0	0,3	0,0	0,0	0,0	0,3	0,0	0,3

Dipartimento Giustizia Minorile
Servizio Statistica

Flussi di utenza dei Centri di prima accoglienza
Situazione C.P.A. MILANO - Anno 2009

Movimenti e presenze	ITALIANI			STRANIERI			TOTALE		
	M	F	M+F	M	F	M+F	M	F	M+F
INGRESSI									
Accompagnato	-	-	-	-	-	-	-	-	-
Arrestato	121	4	125	146	42	188	267	46	313
Fermato	1	-	1	9	1	10	10	1	11
Totale	122	4	126	155	43	198	277	47	324
USCITE									
Con applicazione misura cautelare									
Prescrizioni	21	-	21	14	4	18	35	4	39
Permanenza in casa	30	2	32	32	5	37	62	7	69
Collocamento in comunità	38	-	38	36	6	42	74	6	80
Custodia cautelare	14	2	16	40	13	53	54	15	69
Altre uscite									
Remissione in libertà	12	-	12	17	8	25	29	8	37
Minore di 14 anni	1	-	1	1	3	4	2	3	5
Estraneità al fatto	-	-	-	-	-	-	-	-	-
Minore in stato di gravidanza	-	-	-	-	-	-	-	-	-
Mancanza di altri presupposti	5	-	5	15	4	19	20	4	24
Decorrenza termini	-	-	-	-	-	-	-	-	-
Maggiorenne	-	-	-	-	-	-	-	-	-
Altro	-	-	-	-	-	-	-	-	-
Totale	121	4	125	155	43	198	276	47	323
Presenti al 31.12.2009	1	-	1	1	-	1	2	-	2
Presenza media nel periodo	1,1	0,0	1,1	1,4	0,4	1,8	2,5	0,4	2,9

Dipartimento Giustizia Minorile
Servizio Statistica

Flussi di utenza dei Centri di prima accoglienza
Situazione C.P.A. NISIDA - Anno 2009

Movimenti e presenze	ITALIANI			STRANIERI			TOTALE		
	M	F	M+F	M	F	M+F	M	F	M+F
INGRESSI									
Accompagnato	-	-	-	-	-	-	-	-	-
Arrestato	-	11	11	-	23	23	-	34	34
Fermato	-	1	1	-	-	-	-	1	1
Totale	-	12	12	-	23	23	-	35	35
USCITE									
Con applicazione misura cautelare									
Prescrizioni	-	-	-	-	-	-	-	-	-
Permanenza in casa	-	4	4	-	3	3	-	7	7
Collocamento in comunità	-	5	5	-	3	3	-	8	8
Custodia cautelare	-	2	2	-	9	9	-	11	11
Altre uscite									
Remissione in libertà	-	1	1	-	2	2	-	3	3
Minore di 14 anni	-	-	-	-	6	6	-	6	6
Estraneità al fatto	-	-	-	-	-	-	-	-	-
Minore in stato di gravidanza	-	-	-	-	-	-	-	-	-
Mancanza di altri presupposti	-	-	-	-	-	-	-	-	-
Decorrenza termini	-	-	-	-	-	-	-	-	-
Maggiorenne	-	-	-	-	-	-	-	-	-
Altro	-	-	-	-	-	-	-	-	-
Totale	-	12	12	-	23	23	-	35	35
Presenti al 31.12.2009	-	-	-	-	-	-	-	-	-
Presenza media nel periodo	0,0	0,1	0,1	0,0	0,2	0,2	0,0	0,3	0,3

Dipartimento Giustizia Minorile
Servizio Statistica

Flussi di utenza dei Centri di prima accoglienza
Situazione C.P.A. NAPOLI - Anno 2009

Movimenti e presenze	ITALIANI			STRANIERI			TOTALE		
	M	F	M+F	M	F	M+F	M	F	M+F
INGRESSI									
Accompagnato	5	-	5	-	-	-	5	-	5
Arrestato	290	-	290	22	-	22	312	-	312
Fermato	34	-	34	-	-	-	34	-	34
Totale	329	-	329	22	-	22	351	-	351
USCITE									
Con applicazione misura cautelare									
Prescrizioni	13	-	13	1	-	1	14	-	14
Permanenza in casa	95	-	95	2	-	2	97	-	97
Collocamento in comunità	126	-	126	4	-	4	130	-	130
Custodia cautelare	81	-	81	11	-	11	92	-	92
Altre uscite									
Remissione in libertà	15	-	15	4	-	4	19	-	19
Minore di 14 anni	-	-	-	-	-	-	-	-	-
Estraneità al fatto	-	-	-	-	-	-	-	-	-
Minore in stato di gravidanza	-	-	-	-	-	-	-	-	-
Mancanza di altri presupposti	-	-	-	-	-	-	-	-	-
Decorrenza termini	-	-	-	-	-	-	-	-	-
Maggiorenne	-	-	-	-	-	-	-	-	-
Altro	-	-	-	-	-	-	-	-	-
Totale	330	-	330	22	-	22	352	-	352
Presenti al 31.12.2009	-	-	-	-	-	-	-	-	-
Presenza media nel periodo	3,1	0,0	3,1	0,2	0,0	0,2	3,3	0,0	3,3

Dipartimento Giustizia Minorile
Servizio Statistica

Flussi di utenza dei Centri di prima accoglienza
Situazione C.P.A. PALERMO - Anno 2009

Movimenti e presenze	ITALIANI			STRANIERI			TOTALE		
	M	F	M+F	M	F	M+F	M	F	M+F
INGRESSI									
Accompagnato	-	-	-	-	-	-	-	-	-
Arrestato	100	-	100	3	-	3	103	-	103
Fermato	10	-	10	1	-	1	11	-	11
Totale	110	-	110	4	-	4	114	-	114
USCITE									
Con applicazione misura cautelare									
Prescrizioni	48	-	48	-	-	-	48	-	48
Permanenza in casa	18	-	18	-	-	-	18	-	18
Collocamento in comunità	28	-	28	2	-	2	30	-	30
Custodia cautelare	4	-	4	2	-	2	6	-	6
Altre uscite									
Remissione in libertà	12	-	12	-	-	-	12	-	12
Minore di 14 anni	-	-	-	-	-	-	-	-	-
Estraneità al fatto	-	-	-	-	-	-	-	-	-
Minore in stato di gravidanza	-	-	-	-	-	-	-	-	-
Mancanza di altri presupposti	-	-	-	-	-	-	-	-	-
Decorrenza termini	-	-	-	-	-	-	-	-	-
Maggiorenne	-	-	-	-	-	-	-	-	-
Altro	-	-	-	-	-	-	-	-	-
Totale	110	-	110	4	-	4	114	-	114
Presenti al 31.12.2009	-	-	-	-	-	-	-	-	-
Presenza media nel periodo	1,8	0,0	1,8	0,0	0,0	0,0	1,8	0,0	1,8

Dipartimento Giustizia Minorile
Servizio Statistica

Flussi di utenza dei Centri di prima accoglienza
Situazione C.P.A. REGGIO CALABRIA - Anno 2009

Movimenti e presenze	ITALIANI			STRANIERI			TOTALE		
	M	F	M+F	M	F	M+F	M	F	M+F
INGRESSI									
Accompagnato	-	-	-	-	-	-	-	-	-
Arrestato	28	-	28	3	-	3	31	-	31
Fermato	-	-	-	-	-	-	-	-	-
Totale	28	-	28	3	-	3	31	-	31
USCITE									
Con applicazione misura cautelare									
Prescrizioni	-	-	-	-	-	-	-	-	-
Permanenza in casa	1	-	1	-	-	-	1	-	1
Collocamento in comunità	12	-	12	3	-	3	15	-	15
Custodia cautelare	6	-	6	-	-	-	6	-	6
Altre uscite									
Remissione in libertà	7	-	7	-	-	-	7	-	7
Minore di 14 anni	-	-	-	-	-	-	-	-	-
Estraneità al fatto	-	-	-	-	-	-	-	-	-
Minore in stato di gravidanza	-	-	-	-	-	-	-	-	-
Mancanza di altri presupposti	-	-	-	-	-	-	-	-	-
Decorrenza termini	-	-	-	-	-	-	-	-	-
Maggiorenne	-	-	-	-	-	-	-	-	-
Altro	-	-	-	-	-	-	-	-	-
Totale	26	-	26	3	-	3	29	-	29
Presenti al 31.12.2009	2	-	2	-	-	-	2	-	2
Presenza media nel periodo	0,3	0,0	0,3	0,0	0,0	0,0	0,3	0,0	0,3

Dipartimento Giustizia Minorile
Servizio Statistica

Flussi di utenza dei Centri di prima accoglienza
Situazione C.P.A. ROMA - Anno 2009

Movimenti e presenze	ITALIANI			STRANIERI			TOTALE		
	M	F	M+F	M	F	M+F	M	F	M+F
INGRESSI									
Accompagnato	-	-	-	-	-	-	-	-	-
Arrestato	169	6	175	127	77	204	296	83	379
Fermato	3	-	3	8	1	9	11	1	12
Totale	172	6	178	135	78	213	307	84	391
USCITE									
Con applicazione misura cautelare									
Prescrizioni	30	3	33	4	-	4	34	3	37
Permanenza in casa	57	1	58	19	22	41	76	23	99
Collocamento in comunità	27	1	28	23	10	33	50	11	61
Custodia cautelare	10	-	10	24	15	39	34	15	49
Altre uscite									
Remissione in libertà	36	1	37	49	19	68	85	20	105
Minore di 14 anni	-	-	-	6	4	10	6	4	10
Estraneità al fatto	-	-	-	-	-	-	-	-	-
Minore in stato di gravidanza	-	-	-	-	-	-	-	-	-
Mancanza di altri presupposti	12	-	12	9	8	17	21	8	29
Decorrenza termini	-	-	-	-	-	-	-	-	-
Maggiorenne	-	-	-	-	-	-	-	-	-
Altro	-	-	-	-	-	-	-	-	-
Totale	172	6	178	134	78	212	306	84	390
Presenti al 31.12.2009	-	-	-	1	-	1	1	-	1
Presenza media nel periodo	1,9	0,1	2,0	1,3	0,8	2,1	3,2	0,9	4,1

Dipartimento Giustizia Minorile
Servizio Statistica

Flussi di utenza dei Centri di prima accoglienza
Situazione C.P.A. SALERNO - Anno 2009

Movimenti e presenze	ITALIANI			STRANIERI			TOTALE		
	M	F	M+F	M	F	M+F	M	F	M+F
INGRESSI									
Accompagnato	-	-	-	-	-	-	-	-	-
Arrestato	9	-	9	3	-	3	12	-	12
Fermato	-	-	-	-	-	-	-	-	-
Totale	9	-	9	3	-	3	12	-	12
USCITE									
Con applicazione misura cautelare									
Prescrizioni	1	-	1	-	-	-	1	-	1
Permanenza in casa	2	-	2	-	-	-	2	-	2
Collocamento in comunità	3	-	3	-	-	-	3	-	3
Custodia cautelare	2	-	2	2	-	2	4	-	4
Altre uscite									
Remissione in libertà	1	-	1	1	-	1	2	-	2
Minore di 14 anni	-	-	-	-	-	-	-	-	-
Estraneità al fatto	-	-	-	-	-	-	-	-	-
Minore in stato di gravidanza	-	-	-	-	-	-	-	-	-
Mancanza di altri presupposti	-	-	-	-	-	-	-	-	-
Decorrenza termini	-	-	-	-	-	-	-	-	-
Maggiorenne	-	-	-	-	-	-	-	-	-
Altro	-	-	-	-	-	-	-	-	-
Totale	9	-	9	3	-	3	12	-	12
Presenti al 31.12.2009	-	-	-	-	-	-	-	-	-
Presenza media nel periodo	0,1	0,0	0,1	0,0	0,0	0,0	0,1	0,0	0,1

Dipartimento Giustizia Minorile
Servizio Statistica

Flussi di utenza dei Centri di prima accoglienza
Situazione C.P.A. SASSARI - Anno 2009

Movimenti e presenze	ITALIANI			STRANIERI			TOTALE		
	M	F	M+F	M	F	M+F	M	F	M+F
INGRESSI									
Accompagnato	-	-	-	-	-	-	-	-	-
Arrestato	28	1	29	6	1	7	34	2	36
Fermato	-	-	-	-	-	-	-	-	-
Totale	28	1	29	6	1	7	34	2	36
USCITE									
Con applicazione misura cautelare									
Prescrizioni	10	-	10	-	-	-	10	-	10
Permanenza in casa	8	-	8	2	-	2	10	-	10
Collocamento in comunità	8	1	9	1	-	1	9	1	10
Custodia cautelare	1	-	1	1	-	1	2	-	2
Altre uscite									
Remissione in libertà	1	-	1	2	-	2	3	-	3
Minore di 14 anni	-	-	-	-	1	1	-	1	1
Estraneità al fatto	-	-	-	-	-	-	-	-	-
Minore in stato di gravidanza	-	-	-	-	-	-	-	-	-
Mancanza di altri presupposti	-	-	-	-	-	-	-	-	-
Decorrenza termini	-	-	-	-	-	-	-	-	-
Maggiorenne	-	-	-	-	-	-	-	-	-
Altro	-	-	-	-	-	-	-	-	-
Totale	28	1	29	6	1	7	34	2	36
Presenti al 31.12.2009	-	-	-	-	-	-	-	-	-
Presenza media nel periodo	0,2	0,0	0,2	0,1	0,0	0,1	0,3	0,0	0,3

Dipartimento Giustizia Minorile
Servizio Statistica

Flussi di utenza dei Centri di prima accoglienza
Situazione C.P.A. TARANTO - Anno 2009

Movimenti e presenze	ITALIANI			STRANIERI			TOTALE		
	M	F	M+F	M	F	M+F	M	F	M+F
INGRESSI									
Accompagnato	-	-	-	-	-	-	-	-	-
Arrestato	9	-	9	-	-	-	9	-	9
Fermato	-	-	-	-	-	-	-	-	-
Totale	9	-	9	-	-	-	9	-	9
USCITE									
Con applicazione misura cautelare									
Prescrizioni	-	-	-	-	-	-	-	-	-
Permanenza in casa	2	-	2	-	-	-	2	-	2
Collocamento in comunità	6	-	6	-	-	-	6	-	6
Custodia cautelare	1	-	1	-	-	-	1	-	1
Altre uscite									
Remissione in libertà	-	-	-	-	-	-	-	-	-
Minore di 14 anni	-	-	-	-	-	-	-	-	-
Estraneità al fatto	-	-	-	-	-	-	-	-	-
Minore in stato di gravidanza	-	-	-	-	-	-	-	-	-
Mancanza di altri presupposti	-	-	-	-	-	-	-	-	-
Decorrenza termini	-	-	-	-	-	-	-	-	-
Maggiorenne	-	-	-	-	-	-	-	-	-
Altro	-	-	-	-	-	-	-	-	-
Totale	9	-	9	-	-	-	9	-	9
Presenti al 31.12.2009	-	-	-	-	-	-	-	-	-
Presenza media nel periodo	0,1	0,0	0,1	0,0	0,0	0,0	0,1	0,0	0,1

Dipartimento Giustizia Minorile
Servizio Statistica

Flussi di utenza dei Centri di prima accoglienza
Situazione C.P.A. TORINO - Anno 2009

Movimenti e presenze	ITALIANI			STRANIERI			TOTALE		
	M	F	M+F	M	F	M+F	M	F	M+F
INGRESSI									
Accompagnato	15	2	17	44	2	46	59	4	63
Arrestato	46	2	48	111	22	133	157	24	181
Fermato	1	-	1	7	1	8	8	1	9
Totale	62	4	66	162	25	187	224	29	253
USCITE									
Con applicazione misura cautelare									
Prescrizioni	19	2	21	36	5	41	55	7	62
Permanenza in casa	22	1	23	24	5	29	46	6	52
Collocamento in comunità	2	1	3	38	2	40	40	3	43
Custodia cautelare	1	-	1	23	10	33	24	10	34
Altre uscite									
Remissione in libertà	1	-	1	11	-	11	12	-	12
Minore di 14 anni	-	-	-	-	1	1	-	1	1
Estraneità al fatto	-	-	-	-	-	-	-	-	-
Minore in stato di gravidanza	-	-	-	-	-	-	-	-	-
Mancanza di altri presupposti	18	-	18	29	1	30	47	1	48
Decorrenza termini	-	-	-	-	-	-	-	-	-
Maggiorenne	-	-	-	-	-	-	-	-	-
Altro	-	-	-	-	-	-	-	-	-
Totale	63	4	67	161	24	185	224	28	252
Presenti al 31.12.2009	-	-	-	1	1	2	1	1	2
Presenza media nel periodo	0,5	0,0	0,5	1,3	0,2	1,5	1,8	0,2	2,0

Dipartimento Giustizia Minorile
Servizio Statistica

Flussi di utenza dei Centri di prima accoglienza
Situazione C.P.A. TRENTO - Anno 2009

Movimenti e presenze	ITALIANI			STRANIERI			TOTALE		
	M	F	M+F	M	F	M+F	M	F	M+F
INGRESSI									
Accompagnato	-	-	-	-	-	-	-	-	-
Arrestato	9	1	10	10	-	10	19	1	20
Fermato	-	-	-	-	-	-	-	-	-
Totale	9	1	10	10	-	10	19	1	20
USCITE									
Con applicazione misura cautelare									
Prescrizioni	-	-	-	3	-	3	3	-	3
Permanenza in casa	3	1	4	2	-	2	5	1	6
Collocamento in comunità	3	-	3	3	-	3	6	-	6
Custodia cautelare	3	-	3	2	-	2	5	-	5
Altre uscite									
Remissione in libertà	-	-	-	-	-	-	-	-	-
Minore di 14 anni	-	-	-	-	-	-	-	-	-
Estraneità al fatto	-	-	-	-	-	-	-	-	-
Minore in stato di gravidanza	-	-	-	-	-	-	-	-	-
Mancanza di altri presupposti	-	-	-	-	-	-	-	-	-
Decorrenza termini	-	-	-	-	-	-	-	-	-
Maggiorenne	-	-	-	-	-	-	-	-	-
Altro	-	-	-	-	-	-	-	-	-
Totale	9	1	10	10	-	10	19	1	20
Presenti al 31.12.2009	-	-	-	-	-	-	-	-	-
Presenza media nel periodo	0,1	0,0	0,1	0,1	0,0	0,1	0,2	0,0	0,2

Dipartimento Giustizia Minorile
Servizio Statistica

Flussi di utenza dei Centri di prima accoglienza
Situazione C.P.A. TREVISO - Anno 2009

Movimenti e presenze	ITALIANI			STRANIERI			TOTALE		
	M	F	M+F	M	F	M+F	M	F	M+F
INGRESSI									
Accompagnato	-	-	-	-	-	-	-	-	-
Arrestato	23	4	27	31	11	42	54	15	69
Fermato	1	-	1	1	-	1	2	-	2
Totale	24	4	28	32	11	43	56	15	71
USCITE									
Con applicazione misura cautelare									
Prescrizioni	1	-	1	1	-	1	2	-	2
Permanenza in casa	6	1	7	6	-	6	12	1	13
Collocamento in comunità	6	3	9	5	2	7	11	5	16
Custodia cautelare	3	-	3	15	5	20	18	5	23
Altre uscite									
Remissione in libertà	8	-	8	5	-	5	13	-	13
Minore di 14 anni	-	-	-	-	2	2	-	2	2
Estraneità al fatto	-	-	-	-	-	-	-	-	-
Minore in stato di gravidanza	-	-	-	-	-	-	-	-	-
Mancanza di altri presupposti	-	-	-	-	2	2	-	2	2
Decorrenza termini	-	-	-	-	-	-	-	-	-
Maggiorenne	-	-	-	-	-	-	-	-	-
Altro	-	-	-	-	-	-	-	-	-
Totale	24	4	28	32	11	43	56	15	71
Presenti al 31.12.2009	-	-	-	-	-	-	-	-	-
Presenza media nel periodo	0,2	0,0	0,2	0,3	0,1	0,4	0,5	0,1	0,6

Dipartimento Giustizia Minorile
Servizio Statistica

Flussi di utenza dei Centri di prima accoglienza
Situazione C.P.A. TRIESTE - Anno 2009

Movimenti e presenze	ITALIANI			STRANIERI			TOTALE		
	M	F	M+F	M	F	M+F	M	F	M+F
INGRESSI									
Accompagnato	-	-	-	-	-	-	-	-	-
Arrestato	3	1	4	7	2	9	10	3	13
Fermato	-	-	-	-	-	-	-	-	-
Totale	3	1	4	7	2	9	10	3	13
USCITE									
Con applicazione misura cautelare									
Prescrizioni	1	1	2	-	-	-	1	1	2
Permanenza in casa	-	-	-	1	-	1	1	-	1
Collocamento in comunità	2	-	2	1	-	1	3	-	3
Custodia cautelare	-	-	-	1	1	2	1	1	2
Altre uscite									
Remissione in libertà	1	-	1	2	1	3	3	1	4
Minore di 14 anni	-	-	-	-	-	-	-	-	-
Estraneità al fatto	-	-	-	-	-	-	-	-	-
Minore in stato di gravidanza	-	-	-	-	-	-	-	-	-
Mancanza di altri presupposti	-	-	-	-	-	-	-	-	-
Decorrenza termini	-	-	-	-	-	-	-	-	-
Maggiorenne	-	-	-	-	-	-	-	-	-
Altro	-	-	-	2	-	2	2	-	2
Totale	4	1	5	7	2	9	11	3	14
Presenti al 31.12.2009	-	-	-	-	-	-	-	-	-
Presenza media nel periodo	0,0	0,0	0,0	0,1	0,0	0,1	0,1	0,0	0,1