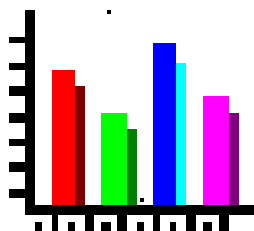




**M
G I U S T I Z I A
N
O R I
L E**



Centri di Prima Accoglienza

Anno 2008

A cura del Servizio Statistica

Dipartimento Giustizia Minorile
Ufficio I del Capo Dipartimento
Servizio Statistica

Via Giulia, 131 00186 Roma
Tel. 06/681881 - Fax 06/68807087
E.mail: statistiche.dgm@giustizia.it

Dipartimento Giustizia Minorile
Servizio Statistica

Flussi di utenza dei Centri di prima accoglienza
Situazione nazionale - Anno 2008

Movimenti e presenze	ITALIANI			STRANIERI			TOTALE		
	M	F	M+F	M	F	M+F	M	F	M+F
INGRESSI									
Accompagnato	16	8	24	92	28	120	108	36	144
Arrestato	1.385	77	1.462	873	306	1.179	2.258	383	2.641
Fermato	61	-	61	56	6	62	117	6	123
Totale	1.462	85	1.547	1.021	340	1.361	2.483	425	2.908
USCITE									
Con applicazione misura cautelare									
Prescrizioni	221	9	230	94	15	109	315	24	339
Permanenza in casa	416	19	435	104	52	156	520	71	591
Collocamento in comunità	376	19	395	244	62	306	620	81	701
Custodia cautelare	231	8	239	279	72	351	510	80	590
Altre uscite									
Remissione in libertà	150	13	163	159	55	214	309	68	377
Minore di 14 anni	3	2	5	28	52	80	31	54	85
Estraneità al fatto	-	-	-	-	-	-	-	-	-
Minore in stato di gravidanza	-	-	-	-	-	-	-	-	-
Mancanza di altri presupposti	65	15	80	109	27	136	174	42	216
Decorrenza termini	1	-	1	1	-	1	2	-	2
Maggiorenne	-	-	-	5	4	9	5	4	9
Altro	1	-	1	1	1	2	2	1	3
Totale	1.464	85	1.549	1.024	340	1.364	2.488	425	2.913
Presenti al 31.12.2008	9	1	10	4	5	9	13	6	19
Presenza media nel periodo	13,1	0,6	13,7	10,2	3,3	13,5	23,3	3,9	27,2

Dipartimento Giustizia Minorile
Servizio Statistica

Ingressi nei Centri di prima accoglienza secondo l'età e il sesso
Anno 2008

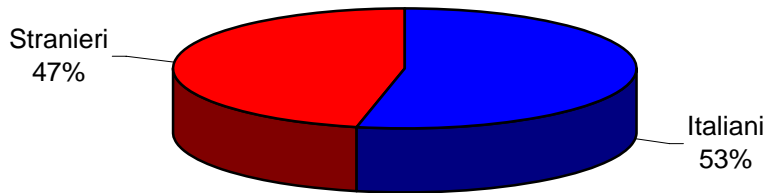
CLASSI DI ETA'	SESSO		Totale
	Maschi	Femmine	
<14 anni	71	91	162
14 anni	223	83	306
15 anni	374	95	469
16 anni	733	71	804
17 anni	1.040	80	1.120
18 e oltre	42	5	47
Totale	2.483	425	2.908

DIPARTIMENTO GIUSTIZIA MINORILE
Servizio Statistica

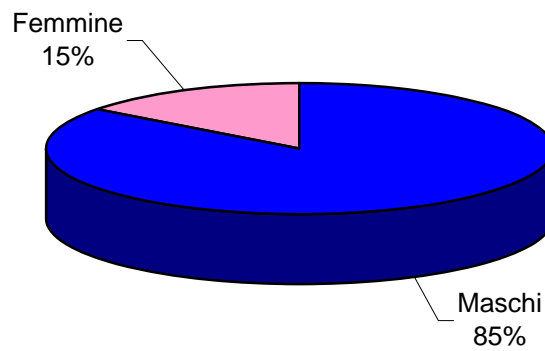
Ingressi nei Centri di prima accoglienza nell'anno 2008, secondo il Paese di provenienza e il sesso.

Paese di provenienza	Sesso		Totale
	maschi	femmine	
<i>Italia</i>	1.462	85	1.547
Europa	604	332	936
Albania	50	1	51
Bosnia-Erzegovina	50	75	125
Bulgaria	5	1	6
Croazia	32	91	123
Macedonia	10	10	20
Moldavia	15	-	15
Polonia	8	2	10
Romania	321	60	381
Serbia-Montenegro	90	87	177
Ucraina	6	-	6
Altri	17	5	22
Africa	323	4	327
Algeria	7	-	7
Costa d'Avorio	5	-	5
Egitto	15	-	15
Gabon	35	-	35
Marocco	195	3	198
Senegal	13	-	13
Tunisia	38	-	38
Altri	15	1	16
America	56	2	58
Argentina	3	-	3
Brasile	4	-	4
Cile	4	-	4
Ecuador	21	1	22
El salvador	3	-	3
Peru'	9	-	9
Rep. Dominicana	3	-	3
Altri	9	1	10
Asia	35	-	35
Cina popolare	13	-	13
Filippine	6	-	6
Altri	16	-	16
Apolide	3	2	5
Totale	2.483	425	2.908

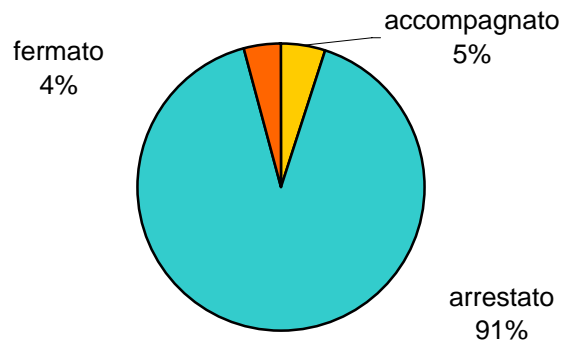
**Ingressi nei Centri di prima accoglienza nell'anno 2008:
composizione percentuale secondo la nazionalità**



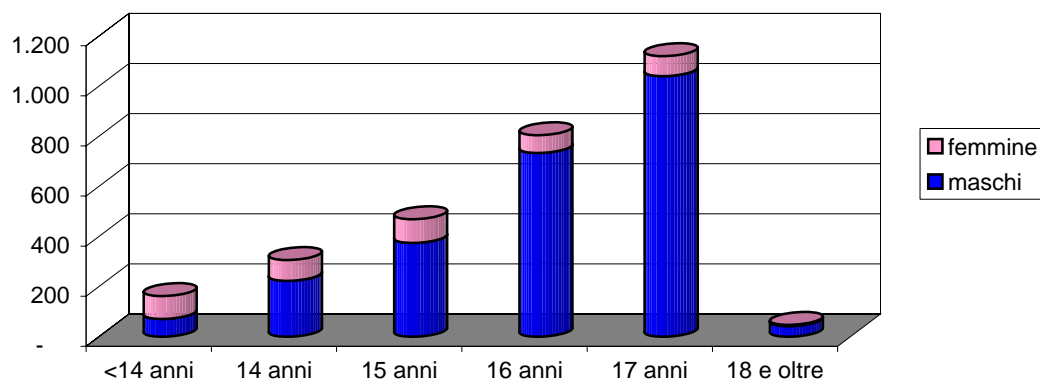
**Ingressi nei Centri di prima accoglienza nell'anno 2008:
composizione percentuale secondo il sesso**



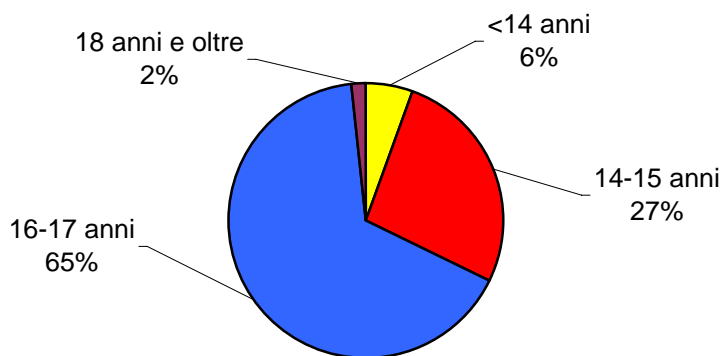
**Ingressi nei Centri di prima accoglienza nell'anno 2008:
composizione percentuale secondo il provvedimento**



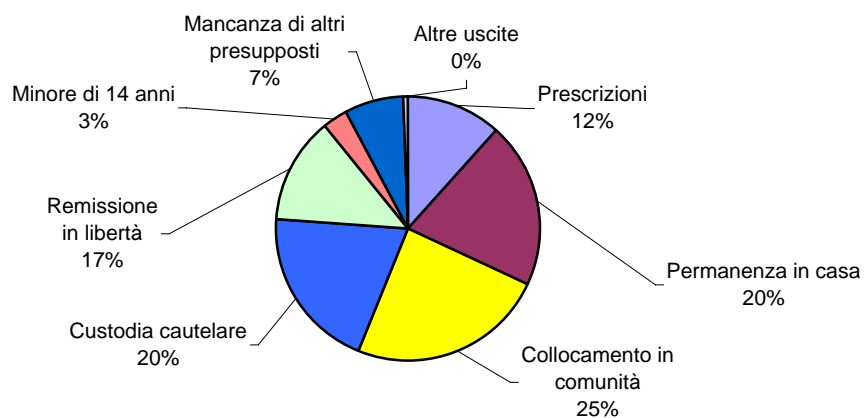
Ingressi nei Centri di prima accoglienza nell'anno 2008: secondo l'età e il sesso



Ingressi nei Centri di prima accoglienza nell'anno 2008: composizione percentuale secondo la classe di età



Uscite dai Centri di prima accoglienza nell'anno 2008: composizione percentuale secondo il motivo



Dipartimento Giustizia Minorile
Servizio Statistica

Flussi di utenza dei Centri di prima accoglienza
Situazione area Nord Occidentale - Anno 2008

Movimenti e presenze	ITALIANI			STRANIERI			TOTALE		
	M	F	M+F	M	F	M+F	M	F	M+F
INGRESSI									
Accompagnato	7	3	10	71	22	93	78	25	103
Arrestato	216	20	236	384	100	484	600	120	720
Fermato	10	-	10	22	6	28	32	6	38
Totale	233	23	256	477	128	605	710	151	861
USCITE									
Con applicazione misura cautelare									
Prescrizioni	39	2	41	60	12	72	99	14	113
Permanenza in casa	72	7	79	50	13	63	122	20	142
Collocamento in comunità	47	2	49	110	29	139	157	31	188
Custodia cautelare	26	4	30	133	27	160	159	31	190
Altre uscite									
Remissione in libertà	23	3	26	36	12	48	59	15	74
Minore di 14 anni	1	1	2	6	15	21	7	16	23
Estraneità al fatto	-	-	-	-	-	-	-	-	-
Minore in stato di gravidanza	-	-	-	-	-	-	-	-	-
Mancanza di altri presupposti	26	4	30	82	16	98	108	20	128
Decorrenza termini	-	-	-	-	-	-	-	-	-
Maggiorenne	-	-	-	1	4	5	1	4	5
Altro	-	-	-	-	-	-	-	-	-
Totale	234	23	257	478	128	606	712	151	863
Presenti al 31.12.2008	2	1	3	1	1	2	3	2	5
Presenza media nel periodo	2,1	0,2	2,3	5,3	1,1	6,4	7,4	1,3	8,7

Dipartimento Giustizia Minorile
Servizio Statistica

Flussi di utenza dei Centri di prima accoglienza
Situazione area Nord Orientale - Anno 2008

Movimenti e presenze	ITALIANI			STRANIERI			TOTALE		
	M	F	M+F	M	F	M+F	M	F	M+F
INGRESSI									
Accompagnato	3	2	5	-	2	2	3	4	7
Arrestato	89	12	101	115	27	142	204	39	243
Fermato	4	-	4	6	-	6	10	-	10
Totale	96	14	110	121	29	150	217	43	260
USCITE									
Con applicazione misura cautelare									
Prescrizioni	10	2	12	-	-	-	10	2	12
Permanenza in casa	29	2	31	9	-	9	38	2	40
Collocamento in comunità	40	8	48	47	7	54	87	15	102
Custodia cautelare	7	1	8	44	11	55	51	12	63
Altre uscite									
Remissione in libertà	6	1	7	13	5	18	19	6	25
Minore di 14 anni	1	-	1	3	4	7	4	4	8
Estraneità al fatto	-	-	-	-	-	-	-	-	-
Minore in stato di gravidanza	-	-	-	-	-	-	-	-	-
Mancanza di altri presupposti	1	-	1	2	1	3	3	1	4
Decorrenza termini	1	-	1	-	-	-	1	-	1
Maggiorenne	-	-	-	1	-	1	1	-	1
Altro	-	-	-	1	1	2	1	1	2
Totale	95	14	109	120	29	149	215	43	258
Presenti al 31.12.2008	2	-	2	1	-	1	3	-	3
Presenza media nel periodo	0,8	0,1	0,9	1,0	0,2	1,2	1,8	0,3	2,1

Dipartimento Giustizia Minorile
Servizio Statistica

Flussi di utenza dei Centri di prima accoglienza
Situazione area Centrale - Anno 2008

Movimenti e presenze	ITALIANI			STRANIERI			TOTALE		
	M	F	M+F	M	F	M+F	M	F	M+F
INGRESSI									
Accompagnato	3	3	6	19	4	23	22	7	29
Arrestato	207	23	230	293	150	443	500	173	673
Fermato	2	-	2	17	-	17	19	-	19
Totale	212	26	238	329	154	483	541	180	721
USCITE									
Con applicazione misura cautelare									
Prescrizioni	37	2	39	20	3	23	57	5	62
Permanenza in casa	70	4	74	40	35	75	110	39	149
Collocamento in comunità	33	4	37	60	17	77	93	21	114
Custodia cautelare	13	1	14	71	26	97	84	27	111
Altre uscite									
Remissione in libertà	44	3	47	96	34	130	140	37	177
Minore di 14 anni	1	1	2	19	29	48	20	30	50
Estraneità al fatto	-	-	-	-	-	-	-	-	-
Minore in stato di gravidanza	-	-	-	-	-	-	-	-	-
Mancanza di altri presupposti	15	11	26	23	10	33	38	21	59
Decorrenza termini	-	-	-	1	-	1	1	-	1
Maggiorenne	-	-	-	2	-	2	2	-	2
Altro	-	-	-	-	-	-	-	-	-
Totale	213	26	239	332	154	486	545	180	725
Presenti al 31.12.2008	2	-	2	2	4	6	4	4	8
Presenza media nel periodo	2,0	0,1	2,1	3,0	1,8	4,8	5,0	1,9	6,9

Dipartimento Giustizia Minorile
Servizio Statistica

Flussi di utenza dei Centri di prima accoglienza
Situazione area Meridionale - Anno 2008

Movimenti e presenze	ITALIANI			STRANIERI			TOTALE		
	M	F	M+F	M	F	M+F	M	F	M+F
INGRESSI									
Accompagnato	3	-	3	2	-	2	5	-	5
Arrestato	476	12	488	51	24	75	527	36	563
Fermato	29	-	29	6	-	6	35	-	35
Totale	508	12	520	59	24	83	567	36	603
USCITE									
Con applicazione misura cautelare									
Prescrizioni	41	2	43	5	-	5	46	2	48
Permanenza in casa	156	4	160	5	3	8	161	7	168
Collocamento in comunità	169	2	171	18	7	25	187	9	196
Custodia cautelare	96	1	97	17	7	24	113	8	121
Altre uscite									
Remissione in libertà	41	3	44	13	3	16	54	6	60
Minore di 14 anni	-	-	-	-	4	4	-	4	4
Estraneità al fatto	-	-	-	-	-	-	-	-	-
Minore in stato di gravidanza	-	-	-	-	-	-	-	-	-
Mancanza di altri presupposti	5	-	5	1	-	1	6	-	6
Decorrenza termini	-	-	-	-	-	-	-	-	-
Maggiorenne	-	-	-	-	-	-	-	-	-
Altro	1	-	1	-	-	-	1	-	1
Totale	509	12	521	59	24	83	568	36	604
Presenti al 31.12.2008	1	-	1	-	-	-	1	-	1
Presenza media nel periodo	4,6	0,1	4,7	0,6	0,2	0,8	5,2	0,3	5,5

Dipartimento Giustizia Minorile
Servizio Statistica

Flussi di utenza dei Centri di prima accoglienza
Situazione area Insulare - Anno 2008

Movimenti e presenze	ITALIANI			STRANIERI			TOTALE		
	M	F	M+F	M	F	M+F	M	F	M+F
INGRESSI									
Accompagnato	-	-	-	-	-	-	-	-	-
Arrestato	397	10	407	30	5	35	427	15	442
Fermato	16	-	16	5	-	5	21	-	21
Totale	413	10	423	35	5	40	448	15	463
USCITE									
Con applicazione misura cautelare									
Prescrizioni	94	1	95	9	-	9	103	1	104
Permanenza in casa	89	2	91	-	1	1	89	3	92
Collocamento in comunità	87	3	90	9	2	11	96	5	101
Custodia cautelare	89	1	90	14	1	15	103	2	105
Altre uscite									
Remissione in libertà	36	3	39	1	1	2	37	4	41
Minore di 14 anni	-	-	-	-	-	-	-	-	-
Estraneità al fatto	-	-	-	-	-	-	-	-	-
Minore in stato di gravidanza	-	-	-	-	-	-	-	-	-
Mancanza di altri presupposti	18	-	18	1	-	1	19	-	19
Decorrenza termini	-	-	-	-	-	-	-	-	-
Maggiorenne	-	-	-	1	-	1	1	-	1
Altro	-	-	-	-	-	-	-	-	-
Totale	413	10	423	35	5	40	448	15	463
Presenti al 31.12.2008	2	-	2	-	-	-	2	-	2
Presenza media nel periodo	3,6	0,1	3,7	0,3	0,0	0,3	3,9	0,1	4,0

Dipartimento Giustizia Minorile
Servizio Statistica

Flussi di utenza dei Centri di prima accoglienza
Situazione C.P.A. ANCONA - Anno 2008

Movimenti e presenze	ITALIANI			STRANIERI			TOTALE		
	M	F	M+F	M	F	M+F	M	F	M+F
INGRESSI									
Accompagnato	-	1	1	-	-	-	-	1	1
Arrestato	9	1	10	4	2	6	13	3	16
Fermato	-	-	-	-	-	-	-	-	-
Totale	9	2	11	4	2	6	13	4	17
USCITE									
Con applicazione misura cautelare									
Prescrizioni	-	-	-	2	-	2	2	-	2
Permanenza in casa	4	1	5	-	1	1	4	2	6
Collocamento in comunità	5	1	6	1	-	1	6	1	7
Custodia cautelare	-	-	-	1	1	2	1	1	2
Altre uscite									
Remissione in libertà	-	-	-	-	-	-	-	-	-
Minore di 14 anni	-	-	-	-	-	-	-	-	-
Estraneità al fatto	-	-	-	-	-	-	-	-	-
Minore in stato di gravidanza	-	-	-	-	-	-	-	-	-
Mancanza di altri presupposti	-	-	-	-	-	-	-	-	-
Decorrenza termini	-	-	-	-	-	-	-	-	-
Maggiorenne	-	-	-	-	-	-	-	-	-
Altro	-	-	-	-	-	-	-	-	-
Totale	9	2	11	4	2	6	13	4	17
Presenti al 31.12.2008	-	-	-	-	-	-	-	-	-
Presenza media nel periodo	0,1	0,0	0,1	0,0	0,0	0,0	0,1	0,0	0,1

Dipartimento Giustizia Minorile
Servizio Statistica

Flussi di utenza dei Centri di prima accoglienza
Situazione C.P.A. BARI - Anno 2008

Movimenti e presenze	ITALIANI			STRANIERI			TOTALE		
	M	F	M+F	M	F	M+F	M	F	M+F
INGRESSI									
Accompagnato	1	-	1	-	-	-	1	-	1
Arrestato	89	4	93	6	2	8	95	6	101
Fermato	1	-	1	2	-	2	3	-	3
Totale	91	4	95	8	2	10	99	6	105
USCITE									
Con applicazione misura cautelare									
Prescrizioni	11	1	12	-	-	-	11	1	12
Permanenza in casa	44	1	45	-	-	-	44	1	45
Collocamento in comunità	28	2	30	5	1	6	33	3	36
Custodia cautelare	4	-	4	2	1	3	6	1	7
Altre uscite									
Remissione in libertà	5	-	5	1	-	1	6	-	6
Minore di 14 anni	-	-	-	-	-	-	-	-	-
Estraneità al fatto	-	-	-	-	-	-	-	-	-
Minore in stato di gravidanza	-	-	-	-	-	-	-	-	-
Mancanza di altri presupposti	-	-	-	-	-	-	-	-	-
Decorrenza termini	-	-	-	-	-	-	-	-	-
Maggiorenne	-	-	-	-	-	-	-	-	-
Altro	-	-	-	-	-	-	-	-	-
Totale	92	4	96	8	2	10	100	6	106
Presenti al 31.12.2008	-	-	-	-	-	-	1	-	1
Presenza media nel periodo	0,9	0,1	1,0	0,1	0,0	0,1	1,0	0,1	1,1

Dipartimento Giustizia Minorile
Servizio Statistica

Flussi di utenza dei Centri di prima accoglienza
Situazione C.P.A. BOLOGNA - Anno 2008

Movimenti e presenze	ITALIANI			STRANIERI			TOTALE		
	M	F	M+F	M	F	M+F	M	F	M+F
INGRESSI									
Accompagnato	3	2	5	-	2	2	3	4	7
Arrestato	46	7	53	64	10	74	110	17	127
Fermato	1	-	1	4	-	4	5	-	5
Totale	50	9	59	68	12	80	118	21	139
USCITE									
Con applicazione misura cautelare									
Prescrizioni	3	-	3	-	-	-	3	-	3
Permanenza in casa	19	2	21	5	-	5	24	2	26
Collocamento in comunità	21	7	28	30	4	34	51	11	62
Custodia cautelare	5	-	5	30	4	34	35	4	39
Altre uscite									
Remissione in libertà	1	-	1	1	4	5	2	4	6
Minore di 14 anni	1	-	1	-	-	-	1	-	1
Estraneità al fatto	-	-	-	-	-	-	-	-	-
Minore in stato di gravidanza	-	-	-	-	-	-	-	-	-
Mancanza di altri presupposti	-	-	-	-	-	-	-	-	-
Decorrenza termini	-	-	-	-	-	-	-	-	-
Maggiorenne	-	-	-	-	-	-	-	-	-
Altro	-	-	-	1	-	1	1	-	1
Totale	50	9	59	67	12	79	117	21	138
Presenti al 31.12.2008	-	-	-	1	-	1	1	-	1
Presenza media nel periodo	0,4	0,1	0,5	0,6	0,1	0,7	1,0	0,2	1,2

Dipartimento Giustizia Minorile
Servizio Statistica

Flussi di utenza dei Centri di prima accoglienza
Situazione C.P.A. CAGLIARI - Anno 2008

Movimenti e presenze	ITALIANI			STRANIERI			TOTALE		
	M	F	M+F	M	F	M+F	M	F	M+F
INGRESSI									
Accompagnato	-	-	-	-	-	-	-	-	-
Arrestato	23	1	24	4	1	5	27	2	29
Fermato	1	-	1	-	-	-	1	-	1
Totale	24	1	25	4	1	5	28	2	30
USCITE									
Con applicazione misura cautelare									
Prescrizioni	15	-	15	2	-	2	17	-	17
Permanenza in casa	4	-	4	-	-	-	4	-	4
Collocamento in comunità	4	1	5	1	1	2	5	2	7
Custodia cautelare	-	-	-	1	-	1	1	-	1
Altre uscite									
Remissione in libertà	1	-	1	-	-	-	1	-	1
Minore di 14 anni	-	-	-	-	-	-	-	-	-
Estraneità al fatto	-	-	-	-	-	-	-	-	-
Minore in stato di gravidanza	-	-	-	-	-	-	-	-	-
Mancanza di altri presupposti	-	-	-	-	-	-	-	-	-
Decorrenza termini	-	-	-	-	-	-	-	-	-
Maggiorenne	-	-	-	-	-	-	-	-	-
Altro	-	-	-	-	-	-	-	-	-
Totale	24	1	25	4	1	5	28	2	30
Presenti al 31.12.2008	-	-	-	-	-	-	-	-	-
Presenza media nel periodo	0,2	0,0	0,2	0,0	0,0	0,0	0,2	0,0	0,2

Dipartimento Giustizia Minorile
Servizio Statistica

Flussi di utenza dei Centri di prima accoglienza
Situazione C.P.A. CALTANISSETTA - Anno 2008

Movimenti e presenze	ITALIANI			STRANIERI			TOTALE		
	M	F	M+F	M	F	M+F	M	F	M+F
INGRESSI									
Accompagnato	-	-	-	-	-	-	-	-	-
Arrestato	21	7	28	2	1	3	23	8	31
Fermato	-	-	-	-	-	-	-	-	-
Totale	21	7	28	2	1	3	23	8	31
USCITE									
Con applicazione misura cautelare									
Prescrizioni	-	1	1	-	-	-	-	1	1
Permanenza in casa	4	2	6	-	-	-	4	2	6
Collocamento in comunità	10	2	12	-	1	1	10	3	13
Custodia cautelare	3	1	4	2	-	2	5	1	6
Altre uscite									
Remissione in libertà	4	1	5	-	-	-	4	1	5
Minore di 14 anni	-	-	-	-	-	-	-	-	-
Estraneità al fatto	-	-	-	-	-	-	-	-	-
Minore in stato di gravidanza	-	-	-	-	-	-	-	-	-
Mancanza di altri presupposti	-	-	-	-	-	-	-	-	-
Decorrenza termini	-	-	-	-	-	-	-	-	-
Maggiorenne	-	-	-	-	-	-	-	-	-
Altro	-	-	-	-	-	-	-	-	-
Totale	21	7	28	2	1	3	23	8	31
Presenti al 31.12.2008	0	-	0	-	-	-	0	-	0
Presenza media nel periodo	0,2	0,1	0,3	0,0	0,0	0,0	0,2	0,1	0,3

Dipartimento Giustizia Minorile
Servizio Statistica

Flussi di utenza dei Centri di prima accoglienza
Situazione C.P.A. CATANIA - Anno 2008

Movimenti e presenze	ITALIANI			STRANIERI			TOTALE		
	M	F	M+F	M	F	M+F	M	F	M+F
INGRESSI									
Accompagnato	-	-	-	-	-	-	-	-	-
Arrestato	179	-	179	11	-	11	190	-	190
Fermato	7	-	7	-	-	-	7	-	7
Totale	186	-	186	11	-	11	197	-	197
USCITE									
Con applicazione misura cautelare									
Prescrizioni	35	-	35	3	-	3	38	-	38
Permanenza in casa	28	-	28	-	-	-	28	-	28
Collocamento in comunità	25	-	25	1	-	1	26	-	26
Custodia cautelare	66	-	66	6	-	6	72	-	72
Altre uscite									
Remissione in libertà	14	-	14	-	-	-	14	-	14
Minore di 14 anni	-	-	-	-	-	-	-	-	-
Estraneità al fatto	-	-	-	-	-	-	-	-	-
Minore in stato di gravidanza	-	-	-	-	-	-	-	-	-
Mancanza di altri presupposti	18	-	18	1	-	1	19	-	19
Decorrenza termini	-	-	-	-	-	-	-	-	-
Maggiorenne	-	-	-	-	-	-	-	-	-
Altro	-	-	-	-	-	-	-	-	-
Totale	186	-	186	11	-	11	197	-	197
Presenti al 31.12.2008	2	-	2	-	-	-	2	-	2
Presenza media nel periodo	1,5	0,0	1,5	0,1	0,0	0,1	1,6	0,0	1,6

Dipartimento Giustizia Minorile
Servizio Statistica

Flussi di utenza dei Centri di prima accoglienza
Situazione C.P.A. CATANZARO - Anno 2008

Movimenti e presenze	ITALIANI			STRANIERI			TOTALE		
	M	F	M+F	M	F	M+F	M	F	M+F
INGRESSI									
Accompagnato	-	-	-	-	-	-	-	-	-
Arrestato	41	1	42	1	-	1	42	1	43
Fermato	-	-	-	-	-	-	-	-	-
Totale	41	1	42	1	-	1	42	1	43
USCITE									
Con applicazione misura cautelare									
Prescrizioni	3	1	4	1	-	1	4	1	5
Permanenza in casa	7	-	7	-	-	-	7	-	7
Collocamento in comunità	16	-	16	-	-	-	16	-	16
Custodia cautelare	14	-	14	-	-	-	14	-	14
Altre uscite									
Remissione in libertà	1	-	1	-	-	-	1	-	1
Minore di 14 anni	-	-	-	-	-	-	-	-	-
Estraneità al fatto	-	-	-	-	-	-	-	-	-
Minore in stato di gravidanza	-	-	-	-	-	-	-	-	-
Mancanza di altri presupposti	-	-	-	-	-	-	-	-	-
Decorrenza termini	-	-	-	-	-	-	-	-	-
Maggiorenne	-	-	-	-	-	-	-	-	-
Altro	-	-	-	-	-	-	-	-	-
Totale	41	1	42	1	-	1	42	1	43
Presenti al 31.12.2008	-	-	-	-	-	-	-	-	-
Presenza media nel periodo	0,3	0,0	0,3	0,0	0,0	0,0	0,3	0,0	0,3

Dipartimento Giustizia Minorile
Servizio Statistica

Flussi di utenza dei Centri di prima accoglienza
Situazione C.P.A. FIRENZE - Anno 2008

Movimenti e presenze	ITALIANI			STRANIERI			TOTALE		
	M	F	M+F	M	F	M+F	M	F	M+F
INGRESSI									
Accompagnato	3	2	5	17	4	21	20	6	26
Arrestato	21	3	24	64	19	83	85	22	107
Fermato	-	-	-	6	-	6	6	-	6
Totale	24	5	29	87	23	110	111	28	139
USCITE									
Con applicazione misura cautelare									
Prescrizioni	1	1	2	4	-	4	5	1	6
Permanenza in casa	13	1	14	7	1	8	20	2	22
Collocamento in comunità	7	1	8	29	7	36	36	8	44
Custodia cautelare	3	1	4	34	10	44	37	11	48
Altre uscite									
Remissione in libertà	1	-	1	8	5	13	9	5	14
Minore di 14 anni	-	-	-	-	-	-	-	-	-
Estraneità al fatto	-	-	-	-	-	-	-	-	-
Minore in stato di gravidanza	-	-	-	-	-	-	-	-	-
Mancanza di altri presupposti	-	1	1	5	-	5	5	1	6
Decorrenza termini	-	-	-	1	-	1	1	-	1
Maggiorenne	-	-	-	-	-	-	-	-	-
Altro	-	-	-	-	-	-	-	-	-
Totale	25	5	30	88	23	111	113	28	141
Presenti al 31.12.2008	-	-	-	-	-	-	-	-	-
Presenza media nel periodo	0,2	0,0	0,2	0,7	0,2	0,9	0,9	0,2	1,1

Dipartimento Giustizia Minorile
Servizio Statistica

Flussi di utenza dei Centri di prima accoglienza
Situazione C.P.A. GENOVA - Anno 2008

Movimenti e presenze	ITALIANI			STRANIERI			TOTALE		
	M	F	M+F	M	F	M+F	M	F	M+F
INGRESSI									
Accompagnato	-	-	-	-	-	-	-	-	-
Arrestato	17	4	21	45	10	55	62	14	76
Fermato	2	-	2	13	4	17	15	4	19
Totale	19	4	23	58	14	72	77	18	95
USCITE									
Con applicazione misura cautelare									
Prescrizioni	4	-	4	2	2	4	6	2	8
Permanenza in casa	3	-	3	4	-	4	7	-	7
Collocamento in comunità	4	1	5	21	5	26	25	6	31
Custodia cautelare	3	-	3	15	4	19	18	4	22
Altre uscite									
Remissione in libertà	-	-	-	3	-	3	3	-	3
Minore di 14 anni	-	1	1	-	2	2	-	3	3
Estraneità al fatto	-	-	-	-	-	-	-	-	-
Minore in stato di gravidanza	-	-	-	-	-	-	-	-	-
Mancanza di altri presupposti	5	2	7	13	1	14	18	3	21
Decorrenza termini	-	-	-	-	-	-	-	-	-
Maggiorenne	-	-	-	-	-	-	-	-	-
Altro	-	-	-	-	-	-	-	-	-
Totale	19	4	23	58	14	72	77	18	95
Presenti al 31.12.2008	-	-	-	-	-	-	-	-	-
Presenza media nel periodo	0,2	0,0	0,2	0,4	0,1	0,5	0,6	0,1	0,7

Dipartimento Giustizia Minorile
Servizio Statistica

Flussi di utenza dei Centri di prima accoglienza
Situazione C.P.A. L'AQUILA - Anno 2008

Movimenti e presenze	ITALIANI			STRANIERI			TOTALE		
	M	F	M+F	M	F	M+F	M	F	M+F
INGRESSI									
Accompagnato	-	-	-	-	-	-	-	-	-
Arrestato	23	2	25	7	1	8	30	3	33
Fermato	-	-	-	-	-	-	-	-	-
Totale	23	2	25	7	1	8	30	3	33
USCITE									
Con applicazione misura cautelare									
Prescrizioni	-	-	-	-	-	-	-	-	-
Permanenza in casa	5	2	7	1	-	1	6	2	8
Collocamento in comunità	10	-	10	1	1	2	11	1	12
Custodia cautelare	2	-	2	1	-	1	3	-	3
Altre uscite									
Remissione in libertà	4	-	4	3	-	3	7	-	7
Minore di 14 anni	-	-	-	-	-	-	-	-	-
Estraneità al fatto	-	-	-	-	-	-	-	-	-
Minore in stato di gravidanza	-	-	-	-	-	-	-	-	-
Mancanza di altri presupposti	3	-	3	1	-	1	4	-	4
Decorrenza termini	-	-	-	-	-	-	-	-	-
Maggiorenne	-	-	-	-	-	-	-	-	-
Altro	-	-	-	-	-	-	-	-	-
Totale	24	2	26	7	1	8	31	3	34
Presenti al 31.12.2008	-	-	-	-	-	-	-	-	-
Presenza media nel periodo	0,2	0,0	0,2	0,1	0,0	0,1	0,3	0,0	0,3

Dipartimento Giustizia Minorile
Servizio Statistica

Flussi di utenza dei Centri di prima accoglienza
Situazione C.P.A. LECCE - Anno 2008

Movimenti e presenze	ITALIANI			STRANIERI			TOTALE		
	M	F	M+F	M	F	M+F	M	F	M+F
INGRESSI									
Accompagnato	-	-	-	-	-	-	-	-	-
Arrestato	21	-	21	4	-	4	25	-	25
Fermato	1	-	1	-	-	-	1	-	1
Totale	22	-	22	4	-	4	26	-	26
USCITE									
Con applicazione misura cautelare									
Prescrizioni	1	-	1	1	-	1	2	-	2
Permanenza in casa	4	-	4	-	-	-	4	-	4
Collocamento in comunità	12	-	12	1	-	1	13	-	13
Custodia cautelare	4	-	4	2	-	2	6	-	6
Altre uscite									
Remissione in libertà	-	-	-	-	-	-	-	-	-
Minore di 14 anni	-	-	-	-	-	-	-	-	-
Estraneità al fatto	-	-	-	-	-	-	-	-	-
Minore in stato di gravidanza	-	-	-	-	-	-	-	-	-
Mancanza di altri presupposti	-	-	-	-	-	-	-	-	-
Decorrenza termini	-	-	-	-	-	-	-	-	-
Maggiorenne	-	-	-	-	-	-	-	-	-
Altro	1	-	1	-	-	-	1	-	1
Totale	22	-	22	4	-	4	26	-	26
Presenti al 31.12.2008	-	-	-	-	-	-	-	-	-
Presenza media nel periodo	0,2	0,0	0,2	0,0	0,0	0,0	0,2	0,0	0,2

Dipartimento Giustizia Minorile
Servizio Statistica

Flussi di utenza dei Centri di prima accoglienza
Situazione C.P.A. MESSINA - Anno 2008

Movimenti e presenze	ITALIANI			STRANIERI			TOTALE		
	M	F	M+F	M	F	M+F	M	F	M+F
INGRESSI									
Accompagnato	-	-	-	-	-	-	-	-	-
Arrestato	40	-	40	4	-	4	44	-	44
Fermato	-	-	-	-	-	-	-	-	-
Totale	40	-	40	4	-	4	44	-	44
USCITE									
Con applicazione misura cautelare									
Prescrizioni	9	-	9	-	-	-	9	-	9
Permanenza in casa	11	-	11	-	-	-	11	-	11
Collocamento in comunità	14	-	14	3	-	3	17	-	17
Custodia cautelare	5	-	5	1	-	1	6	-	6
Altre uscite									
Remissione in libertà	1	-	1	-	-	-	1	-	1
Minore di 14 anni	-	-	-	-	-	-	-	-	-
Estraneità al fatto	-	-	-	-	-	-	-	-	-
Minore in stato di gravidanza	-	-	-	-	-	-	-	-	-
Mancanza di altri presupposti	-	-	-	-	-	-	-	-	-
Decorrenza termini	-	-	-	-	-	-	-	-	-
Maggiorenne	-	-	-	-	-	-	-	-	-
Altro	-	-	-	-	-	-	-	-	-
Totale	40	-	40	4	-	4	44	-	44
Presenti al 31.12.2007	-	-	-	-	-	-	-	-	-
Presenza media nel periodo	0,3	0,0	0,3	0,0	0,0	0,0	0,4	0,0	0,4

Dipartimento Giustizia Minorile
Servizio Statistica

Flussi di utenza dei Centri di prima accoglienza
Situazione C.P.A. MILANO - Anno 2008

Movimenti e presenze	ITALIANI			STRANIERI			TOTALE		
	M	F	M+F	M	F	M+F	M	F	M+F
INGRESSI									
Accompagnato	-	-	-	-	-	-	-	-	-
Arrestato	150	11	161	196	53	249	346	64	410
Fermato	2	-	2	6	2	8	8	2	10
Totale	152	11	163	202	55	257	354	66	420
USCITE									
Con applicazione misura cautelare									
Prescrizioni	12	1	13	18	2	20	30	3	33
Permanenza in casa	56	4	60	31	6	37	87	10	97
Collocamento in comunità	36	1	37	34	10	44	70	11	81
Custodia cautelare	19	4	23	81	16	97	100	20	120
Altre uscite									
Remissione in libertà	20	1	21	25	11	36	45	12	57
Minore di 14 anni	1	-	1	1	2	3	2	2	4
Estraneità al fatto	-	-	-	-	-	-	-	-	-
Minore in stato di gravidanza	-	-	-	-	-	-	-	-	-
Mancanza di altri presupposti	10	-	10	12	7	19	22	7	29
Decorrenza termini	-	-	-	-	-	-	-	-	-
Maggiorenne	-	-	-	-	1	1	-	1	1
Altro	-	-	-	-	-	-	-	-	-
Totale	154	11	165	202	55	257	356	66	422
Presenti al 31.12.2008	-	-	-	1	-	1	1	-	1
Presenza media nel periodo	1,4	0,1	1,5	2,6	0,5	3,1	4,0	0,6	4,6

Dipartimento Giustizia Minorile
Servizio Statistica

Flussi di utenza dei Centri di prima accoglienza
Situazione C.P.A. NISIDA - Anno 2008

Movimenti e presenze	ITALIANI			STRANIERI			TOTALE		
	M	F	M+F	M	F	M+F	M	F	M+F
INGRESSI									
Accompagnato	-	-	-	-	-	-	-	-	-
Arrestato	-	5	5	-	21	21	-	26	26
Fermato	-	-	-	-	-	-	-	-	-
Totale	-	5	5	-	21	21	-	26	26
USCITE									
Con applicazione misura cautelare									
Prescrizioni	-	-	-	-	-	-	-	-	-
Permanenza in casa	-	1	1	-	3	3	-	4	4
Collocamento in comunità	-	-	-	-	5	5	-	5	5
Custodia cautelare	-	1	1	-	6	6	-	7	7
Altre uscite									
Remissione in libertà	-	3	3	-	3	3	-	6	6
Minore di 14 anni	-	-	-	-	4	4	-	4	4
Estraneità al fatto	-	-	-	-	-	-	-	-	-
Minore in stato di gravidanza	-	-	-	-	-	-	-	-	-
Mancanza di altri presupposti	-	-	-	-	-	-	-	-	-
Decorrenza termini	-	-	-	-	-	-	-	-	-
Maggiorenne	-	-	-	-	-	-	-	-	-
Altro	-	-	-	-	-	-	-	-	-
Totale	-	5	5	-	21	21	-	26	26
Presenti al 31.12.2008	-	-	-	-	-	-	-	-	-
Presenza media nel periodo	0,0	0,0	0,0	0,0	0,2	0,2	0,0	0,2	0,2

Dipartimento Giustizia Minorile
Servizio Statistica

Flussi di utenza dei Centri di prima accoglienza
Situazione C.P.A. NAPOLI - Anno 2008

Movimenti e presenze	ITALIANI			STRANIERI			TOTALE		
	M	F	M+F	M	F	M+F	M	F	M+F
INGRESSI									
Accompagnato	2	-	2	2	-	2	4	-	4
Arrestato	252	-	252	31	-	31	283	-	283
Fermato	27	-	27	4	-	4	31	-	31
Totale	281	-	281	37	-	37	318	-	318
USCITE									
Con applicazione misura cautelare									
Prescrizioni	21	-	21	3	-	3	24	-	24
Permanenza in casa	93	-	93	4	-	4	97	-	97
Collocamento in comunità	88	-	88	11	-	11	99	-	99
Custodia cautelare	54	-	54	11	-	11	65	-	65
Altre uscite									
Remissione in libertà	23	-	23	8	-	8	31	-	31
Minore di 14 anni	-	-	-	-	-	-	-	-	-
Estraneità al fatto	-	-	-	-	-	-	-	-	-
Minore in stato di gravidanza	-	-	-	-	-	-	-	-	-
Mancanza di altri presupposti	1	-	1	-	-	-	1	-	1
Decorrenza termini	-	-	-	-	-	-	-	-	-
Maggiorenne	-	-	-	-	-	-	-	-	-
Altro	-	-	-	-	-	-	-	-	-
Totale	280	-	280	37	-	37	317	-	317
Presenti al 31.12.2008	1	-	1	-	-	-	1	-	1
Presenza media nel periodo	2,6	0,0	2,6	0,3	0,0	0,3	2,9	0,0	2,9

Dipartimento Giustizia Minorile
Servizio Statistica

Flussi di utenza dei Centri di prima accoglienza
Situazione C.P.A. PALERMO - Anno 2008

Movimenti e presenze	ITALIANI			STRANIERI			TOTALE		
	M	F	M+F	M	F	M+F	M	F	M+F
INGRESSI									
Accompagnato	-	-	-	-	-	-	-	-	-
Arrestato	105	-	105	5	-	5	110	-	110
Fermato	8	-	8	5	-	5	13	-	13
Totale	113	-	113	10	-	10	123	-	123
USCITE									
Con applicazione misura cautelare									
Prescrizioni	23	-	23	1	-	1	24	-	24
Permanenza in casa	33	-	33	-	-	-	33	-	33
Collocamento in comunità	33	-	33	4	-	4	37	-	37
Custodia cautelare	15	-	15	4	-	4	19	-	19
Altre uscite									
Remissione in libertà	9	-	9	-	-	-	9	-	9
Minore di 14 anni	-	-	-	-	-	-	-	-	-
Estraneità al fatto	-	-	-	-	-	-	-	-	-
Minore in stato di gravidanza	-	-	-	-	-	-	-	-	-
Mancanza di altri presupposti	-	-	-	-	-	-	-	-	-
Decorrenza termini	-	-	-	-	-	-	-	-	-
Maggiorenne	-	-	-	1	-	1	1	-	1
Altro	-	-	-	-	-	-	-	-	-
Totale	113	-	113	10	-	10	123	-	123
Presenti al 31.12.2008	-	-	-	-	-	-	-	-	-
Presenza media nel periodo	1,2	0,0	1,2	0,1	0,0	0,1	1,3	0,0	1,3

Dipartimento Giustizia Minorile
Servizio Statistica

Flussi di utenza dei Centri di prima accoglienza
Situazione C.P.A. POTENZA - Anno 2008

Movimenti e presenze	ITALIANI			STRANIERI			TOTALE		
	M	F	M+F	M	F	M+F	M	F	M+F
INGRESSI									
Accompagnato	-	-	-	-	-	-	-	-	-
Arrestato	10	-	10	-	-	-	10	-	10
Fermato	-	-	-	-	-	-	-	-	-
Totale	10	-	10	-	-	-	10	-	10
USCITE									
Con applicazione misura cautelare									
Prescrizioni	-	-	-	-	-	-	-	-	-
Permanenza in casa	-	-	-	-	-	-	-	-	-
Collocamento in comunità	1	-	1	-	-	-	1	-	1
Custodia cautelare	1	-	1	-	-	-	1	-	1
Altre uscite									
Remissione in libertà	8	-	8	-	-	-	8	-	8
Minore di 14 anni	-	-	-	-	-	-	-	-	-
Estraneità al fatto	-	-	-	-	-	-	-	-	-
Minore in stato di gravidanza	-	-	-	-	-	-	-	-	-
Mancanza di altri presupposti	-	-	-	-	-	-	-	-	-
Decorrenza termini	-	-	-	-	-	-	-	-	-
Maggiorenne	-	-	-	-	-	-	-	-	-
Altro	-	-	-	-	-	-	-	-	-
Totale	10	-	10	-	-	-	10	-	10
Presenti al 31.12.2008	-	-	-	-	-	-	-	-	-
Presenza media nel periodo	0,1	0,0	0,1	0,0	0,0	0,0	0,1	0,0	0,1

Dipartimento Giustizia Minorile
Servizio Statistica

Flussi di utenza dei Centri di prima accoglienza
Situazione C.P.A. REGGIO CALABRIA - Anno 2008

Movimenti e presenze	ITALIANI			STRANIERI			TOTALE		
	M	F	M+F	M	F	M+F	M	F	M+F
INGRESSI									
Accompagnato	-	-	-	-	-	-	-	-	-
Arrestato	15	-	15	1	-	1	16	-	16
Fermato	-	-	-	-	-	-	-	-	-
Totale	15	-	15	1	-	1	16	-	16
USCITE									
Con applicazione misura cautelare									
Prescrizioni	-	-	-	-	-	-	-	-	-
Permanenza in casa	-	-	-	-	-	-	-	-	-
Collocamento in comunità	5	-	5	-	-	-	5	-	5
Custodia cautelare	10	-	10	1	-	1	11	-	11
Altre uscite									
Remissione in libertà	-	-	-	-	-	-	-	-	-
Minore di 14 anni	-	-	-	-	-	-	-	-	-
Estraneità al fatto	-	-	-	-	-	-	-	-	-
Minore in stato di gravidanza	-	-	-	-	-	-	-	-	-
Mancanza di altri presupposti	-	-	-	-	-	-	-	-	-
Decorrenza termini	-	-	-	-	-	-	-	-	-
Maggiorenne	-	-	-	-	-	-	-	-	-
Altro	-	-	-	-	-	-	-	-	-
Totale	15	-	15	1	-	1	16	-	16
Presenti al 31.12.2008	-	-	-	-	-	-	-	-	-
Presenza media nel periodo	0,1	0,0	0,1	0,1	0,0	0,1	0,2	0,0	0,2

Dipartimento Giustizia Minorile
Servizio Statistica

Flussi di utenza dei Centri di prima accoglienza
Situazione C.P.A. ROMA - Anno 2008

Movimenti e presenze	ITALIANI			STRANIERI			TOTALE		
	M	F	M+F	M	F	M+F	M	F	M+F
INGRESSI									
Accompagnato	-	-	-	2	-	2	2	-	2
Arrestato	177	19	196	225	129	354	402	148	550
Fermato	2	-	2	11	-	11	13	-	13
Totale	179	19	198	238	129	367	417	148	565
USCITE									
Con applicazione misura cautelare									
Prescrizioni	36	1	37	14	3	17	50	4	54
Permanenza in casa	53	2	55	33	33	66	86	35	121
Collocamento in comunità	21	2	23	30	10	40	51	12	63
Custodia cautelare	10	-	10	36	15	51	46	15	61
Altre uscite									
Remissione in libertà	43	3	46	88	29	117	131	32	163
Minore di 14 anni	1	1	2	19	29	48	20	30	50
Estraneità al fatto	-	-	-	-	-	-	-	-	-
Minore in stato di gravidanza	-	-	-	-	-	-	-	-	-
Mancanza di altri presupposti	15	10	25	18	10	28	33	20	53
Decorrenza termini	-	-	-	-	-	-	-	-	-
Maggiorenne	-	-	-	2	-	2	2	-	2
Altro	-	-	-	-	-	-	-	-	-
Totale	179	19	198	240	129	369	419	148	567
Presenti al 31.12.2007	2	-	2	2	4	6	4	4	8
Presenza media nel periodo	1,7	0,1	1,8	2,3	1,6	3,9	4,0	1,7	5,7

Dipartimento Giustizia Minorile
Servizio Statistica

Flussi di utenza dei Centri di prima accoglienza
Situazione C.P.A. SALERNO - Anno 2008

Movimenti e presenze	ITALIANI			STRANIERI			TOTALE		
	M	F	M+F	M	F	M+F	M	F	M+F
INGRESSI									
Accompagnato	-	-	-	-	-	-	-	-	-
Arrestato	17	-	17	1	-	1	18	-	18
Fermato	-	-	-	-	-	-	-	-	-
Totale	17	-	17	1	-	1	18	-	18
USCITE									
Con applicazione misura cautelare									
Prescrizioni	4	-	4	-	-	-	4	-	4
Permanenza in casa	2	-	2	-	-	-	2	-	2
Collocamento in comunità	4	-	4	-	-	-	4	-	4
Custodia cautelare	7	-	7	-	-	-	7	-	7
Altre uscite									
Remissione in libertà	-	-	-	1	-	1	1	-	1
Minore di 14 anni	-	-	-	-	-	-	-	-	-
Estraneità al fatto	-	-	-	-	-	-	-	-	-
Minore in stato di gravidanza	-	-	-	-	-	-	-	-	-
Mancanza di altri presupposti	-	-	-	-	-	-	-	-	-
Decorrenza termini	-	-	-	-	-	-	-	-	-
Maggiorenne	-	-	-	-	-	-	-	-	-
Altro	-	-	-	-	-	-	-	-	-
Totale	17	-	17	1	-	1	18	-	18
Presenti al 31.12.2008	-	-	-	-	-	-	-	-	-
Presenza media nel periodo	0,1	0,0	0,1	0,0	0,0	0,0	0,1	0,0	0,1

Dipartimento Giustizia Minorile
Servizio Statistica

Flussi di utenza dei Centri di prima accoglienza
Situazione C.P.A. SASSARI - Anno 2008

Movimenti e presenze	ITALIANI			STRANIERI			TOTALE		
	M	F	M+F	M	F	M+F	M	F	M+F
INGRESSI									
Accompagnato	-	-	-	-	-	-	-	-	-
Arrestato	29	2	31	4	3	7	33	5	38
Fermato	-	-	-	-	-	-	-	-	-
Totale	29	2	31	4	3	7	33	5	38
USCITE									
Con applicazione misura cautelare									
Prescrizioni	12	-	12	3	-	3	15	-	15
Permanenza in casa	9	-	9	-	1	1	9	1	10
Collocamento in comunità	1	-	1	-	-	-	1	-	1
Custodia cautelare	-	-	-	-	1	1	-	1	1
Altre uscite									
Remissione in libertà	7	2	9	1	1	2	8	3	11
Minore di 14 anni	-	-	-	-	-	-	-	-	-
Estraneità al fatto	-	-	-	-	-	-	-	-	-
Minore in stato di gravidanza	-	-	-	-	-	-	-	-	-
Mancanza di altri presupposti	-	-	-	-	-	-	-	-	-
Decorrenza termini	-	-	-	-	-	-	-	-	-
Maggiorenne	-	-	-	-	-	-	-	-	-
Altro	-	-	-	-	-	-	-	-	-
Totale	29	2	31	4	3	7	33	5	38
Presenti al 31.12.2008	-	-	-	-	-	-	-	-	-
Presenza media nel periodo	0,2	0,0	0,2	0,1	0,0	0,1	0,3	0,0	0,3

Dipartimento Giustizia Minorile
Servizio Statistica

Flussi di utenza dei Centri di prima accoglienza
Situazione C.P.A. TARANTO - Anno 2008

Movimenti e presenze	ITALIANI			STRANIERI			TOTALE		
	M	F	M+F	M	F	M+F	M	F	M+F
INGRESSI									
Accompagnato	-	-	-	-	-	-	-	-	-
Arrestato	8	-	8	-	-	-	8	-	8
Fermato	-	-	-	-	-	-	-	-	-
Totale	8	-	8	-	-	-	8	-	8
USCITE									
Con applicazione misura cautelare									
Prescrizioni	1	-	1	-	-	-	1	-	1
Permanenza in casa	1	-	1	-	-	-	1	-	1
Collocamento in comunità	5	-	5	-	-	-	5	-	5
Custodia cautelare	-	-	-	-	-	-	-	-	-
Altre uscite									
Remissione in libertà	-	-	-	-	-	-	-	-	-
Minore di 14 anni	-	-	-	-	-	-	-	-	-
Estraneità al fatto	-	-	-	-	-	-	-	-	-
Minore in stato di gravidanza	-	-	-	-	-	-	-	-	-
Mancanza di altri presupposti	1	-	1	-	-	-	1	-	1
Decorrenza termini	-	-	-	-	-	-	-	-	-
Maggiorenne	-	-	-	-	-	-	-	-	-
Altro	-	-	-	-	-	-	-	-	-
Totale	8	-	8	-	-	-	8	-	8
Presenti al 31.12.2008	-	-	-	-	-	-	-	-	-
Presenza media nel periodo	0,1	0,0	0,1	0,0	0,0	0,0	0,1	0,0	0,1

Dipartimento Giustizia Minorile
Servizio Statistica

Flussi di utenza dei Centri di prima accoglienza
Situazione C.P.A. TORINO - Anno 2008

Movimenti e presenze	ITALIANI			STRANIERI			TOTALE		
	M	F	M+F	M	F	M+F	M	F	M+F
INGRESSI									
Accompagnato	7	3	10	71	22	93	78	25	103
Arrestato	49	5	54	143	37	180	192	42	234
Fermato	6	-	6	3	-	3	9	-	9
Totale	62	8	70	217	59	276	279	67	346
USCITE									
Con applicazione misura cautelare									
Prescrizioni	23	1	24	40	8	48	63	9	72
Permanenza in casa	13	3	16	15	7	22	28	10	38
Collocamento in comunità	7	-	7	55	14	69	62	14	76
Custodia cautelare	4	-	4	37	7	44	41	7	48
Altre uscite									
Remissione in libertà	3	2	5	8	1	9	11	3	14
Minore di 14 anni	-	-	-	5	11	16	5	11	16
Estraneità al fatto	-	-	-	-	-	-	-	-	-
Minore in stato di gravidanza	-	-	-	-	-	-	-	-	-
Mancanza di altri presupposti	11	2	13	57	8	65	68	10	78
Decorrenza termini	-	-	-	-	-	-	-	-	-
Maggiorenne	-	-	-	1	3	4	1	3	4
Altro	-	-	-	-	-	-	-	-	-
Totale	61	8	69	218	59	277	279	67	346
Presenti al 31.12.2008	2	1	3	-	1	1	2	2	4
Presenza media nel periodo	0,5	0,1	0,6	1,7	0,5	2,2	2,2	0,6	2,8

Dipartimento Giustizia Minorile
Servizio Statistica

Flussi di utenza dei Centri di prima accoglienza
Situazione C.P.A. TRENTO - Anno 2008

Movimenti e presenze	ITALIANI			STRANIERI			TOTALE		
	M	F	M+F	M	F	M+F	M	F	M+F
INGRESSI									
Accompagnato	-	-	-	-	-	-	-	-	-
Arrestato	11	1	12	3	2	5	14	3	17
Fermato	-	-	-	-	-	-	-	-	-
Totale	11	1	12	3	2	5	14	3	17
USCITE									
Con applicazione misura cautelare									
Prescrizioni	5	-	5	-	-	-	5	-	5
Permanenza in casa	2	-	2	-	-	-	2	-	2
Collocamento in comunità	3	-	3	1	-	1	4	-	4
Custodia cautelare	-	1	1	1	1	2	1	2	3
Altre uscite									
Remissione in libertà	-	-	-	1	-	1	1	-	1
Minore di 14 anni	-	-	-	-	1	1	-	1	1
Estraneità al fatto	-	-	-	-	-	-	-	-	-
Minore in stato di gravidanza	-	-	-	-	-	-	-	-	-
Mancanza di altri presupposti	1	-	1	-	-	-	1	-	1
Decorrenza termini	-	-	-	-	-	-	-	-	-
Maggiorenne	-	-	-	-	-	-	-	-	-
Altro	-	-	-	-	-	-	-	-	-
Totale	11	1	12	3	2	5	14	3	17
Presenti al 31.12.2008	-	-	-	-	-	-	-	-	-
Presenza media nel periodo	0,1	0,0	0,1	0,0	0,0	0,0	0,1	0,0	0,1

Dipartimento Giustizia Minorile
Servizio Statistica

Flussi di utenza dei Centri di prima accoglienza
Situazione C.P.A. TREVISO - Anno 2008

Movimenti e presenze	ITALIANI			STRANIERI			TOTALE		
	M	F	M+F	M	F	M+F	M	F	M+F
INGRESSI									
Accompagnato	-	-	-	-	-	-	-	-	-
Arrestato	28	2	30	42	12	54	70	14	84
Fermato	3	-	3	1	-	1	4	-	4
Totale	31	2	33	43	12	55	74	14	88
USCITE									
Con applicazione misura cautelare									
Prescrizioni	1	1	2	-	-	-	1	1	2
Permanenza in casa	8	-	8	4	-	4	12	-	12
Collocamento in comunità	15	1	16	12	2	14	27	3	30
Custodia cautelare	2	-	2	13	5	18	15	5	20
Altre uscite									
Remissione in libertà	4	-	4	8	1	9	12	1	13
Minore di 14 anni	-	-	-	3	3	6	3	3	6
Estraneità al fatto	-	-	-	-	-	-	-	-	-
Minore in stato di gravidanza	-	-	-	-	-	-	-	-	-
Mancanza di altri presupposti	-	-	-	2	1	3	2	1	3
Decorrenza termini	1	-	1	-	-	-	1	-	1
Maggiorenne	-	-	-	1	-	1	1	-	1
Altro	-	-	-	-	-	-	-	-	-
Totale	31	2	33	43	12	55	74	14	88
Presenti al 31.12.2008	1	-	1	-	-	-	1	-	1
Presenza media nel periodo	0,3	0,0	0,3	0,3	0,1	0,4	0,6	0,1	0,7

Dipartimento Giustizia Minorile
Servizio Statistica

Flussi di utenza dei Centri di prima accoglienza
Situazione C.P.A. TRIESTE - Anno 2008

Movimenti e presenze	ITALIANI			STRANIERI			TOTALE		
	M	F	M+F	M	F	M+F	M	F	M+F
INGRESSI									
Accompagnato	-	-	-	-	-	-	-	-	-
Arrestato	4	2	6	6	3	9	10	5	15
Fermato	-	-	-	1	-	1	1	-	1
Totale	4	2	6	7	3	10	11	5	16
USCITE									
Con applicazione misura cautelare									
Prescrizioni	1	1	2	-	-	-	1	1	2
Permanenza in casa	-	-	-	-	-	-	-	-	-
Collocamento in comunità	1	-	1	4	1	5	5	1	6
Custodia cautelare	-	-	-	-	1	1	-	1	1
Altre uscite									
Remissione in libertà	1	1	2	3	-	3	4	1	5
Minore di 14 anni	-	-	-	-	-	-	-	-	-
Estraneità al fatto	-	-	-	-	-	-	-	-	-
Minore in stato di gravidanza	-	-	-	-	-	-	-	-	-
Mancanza di altri presupposti	-	-	-	-	-	-	-	-	-
Decorrenza termini	-	-	-	-	-	-	-	-	-
Maggiorenne	-	-	-	-	-	-	-	-	-
Altro	-	-	-	-	1	1	-	1	1
Totale	3	2	5	7	3	10	10	5	15
Presenti al 31.12.2008	1	-	1	-	-	-	1	-	1
Presenza media nel periodo	0,0	0,0	0,0	0,1	0,0	0,1	0,1	0,0	0,1