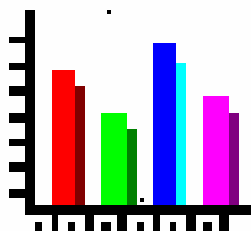




**M
G I U S T I Z I A
N
O R
I
L E**



Centri di Prima Accoglienza

Primo semestre 2007

A cura del Servizio Statistico

Dipartimento Giustizia Minorile
Ufficio I del Capo Dipartimento
Servizio Statistico

Via Giulia, 131 00186 Roma
Tel. 06/681881 - Fax 06/68807087
E.mail: statistiche.dgm@giustizia.it

Dipartimento Giustizia Minorile
Servizio Statistico

Flussi di utenza dei Centri di prima accoglienza
Situazione nazionale - Primo semestre 2007

Movimenti e presenze	ITALIANI			STRANIERI			TOTALE		
	M	F	M+F	M	F	M+F	M	F	M+F
INGRESSI									
Accompagnato	2	4	6	63	18	81	65	22	87
Arrestato	742	35	777	588	297	885	1330	332	1662
Fermato	43	1	44	31	0	31	74	1	75
Totale	787	40	827	682	315	997	1469	355	1824
USCITE									
Con applicazione misura cautelare									
Prescrizioni	137	3	140	41	11	52	178	14	192
Permanenza in casa	208	11	219	90	43	133	298	54	352
Collocamento in comunità	174	11	185	124	39	163	298	50	348
Custodia cautelare	139	4	143	144	52	196	283	56	339
Altre uscite									
Remissione in libertà	103	9	112	146	88	234	249	97	346
Minore di 14 anni	1	0	1	41	50	91	42	50	92
Estraneità al fatto	0	0	0	0	0	0	0	0	0
Minore in stato di gravidanza	0	0	0	0	1	1	0	1	1
Mancanza di altri presupposti	20	3	23	83	25	108	103	28	131
Decorrenza termini	1	0	1	1	0	1	2	0	2
Maggiorennità	0	0	0	6	1	7	6	1	7
Altro	2	0	2	2	1	3	4	1	5
Totale	785	41	826	678	311	989	1463	352	1815
Presenti al 30.06.2007	10	1	11	9	10	19	19	11	30
Presenza media nel periodo	14,2	0,8	15,0	12,9	5,9	18,8	27,1	6,7	33,8

Dipartimento Giustizia Minorile

Servizio Statistica

Ingressi nei Centri di prima accoglienza secondo l'età e il sesso Primo semestre 2007

CLASSI DI ETA'	SESSO		Totale
	Maschi	Femmine	
<14 anni	70	79	149
14 anni	119	51	170
15 anni	254	69	323
16 anni	423	58	481
17 anni	580	90	670
18 e oltre	23	8	31
Totale	1.469	355	1.824

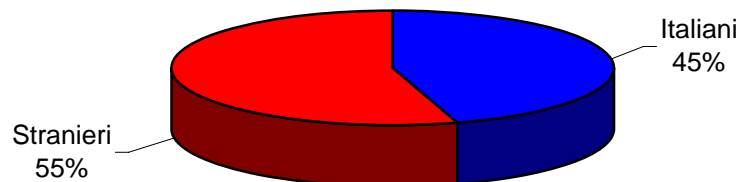
Dipartimento Giustizia Minorile

Servizio Statistica

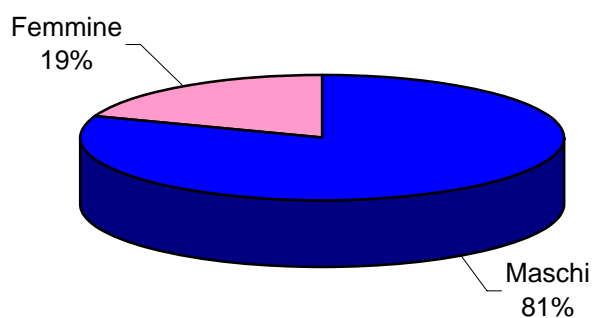
Ingressi nei Centri di prima accoglienza secondo l'età e il Paese di provenienza Primo semestre 2007

PAESI	CLASSI DI ETÀ'				TOTALE
	<14 anni	14-15	16-17	18 e oltre	
EUROPA	141	450	1014	26	1631
Italia	3	178	636	10	827
Albania	-	6	13	1	20
Bosnia-Erzegovina	29	42	40	3	114
Croazia	25	16	26	-	67
Germania	-	1	-	-	1
Macedonia	4	8	4	-	16
Moldavia	-	4	7	-	11
Paesi bassi	-	1	-	-	1
Polonia	-	1	2	-	3
Romania	48	124	242	10	424
Russia	-	-	2	-	2
Serbia-Montenegro	30	63	31	2	126
Slovacchia	1	1	-	-	2
Slovenia	1	5	-	-	6
Turchia	-	-	3	-	3
Ucraina	-	-	7	-	7
Ungheria	-	-	1	-	1
AFRICA	5	38	113	5	161
Algeria	-	2	6	1	9
Capo verde	-	-	1	-	1
Congo	-	-	2	-	2
Costa d'Avorio	-	4	-	-	4
Egitto	-	2	-	-	2
Gabon	-	-	5	-	5
Gambia	1	-	-	-	1
Guinea equatoriale	-	1	-	-	1
Mali	1	-	1	-	2
Marocco	3	21	80	4	108
Mauritania	-	2	2	-	4
Nigeria	-	-	2	-	2
Senegal	-	2	1	-	3
Tunisia	-	3	13	-	16
Zaire	-	1	-	-	1
AMERICA	-	1	18	-	19
Brasile	-	-	1	-	1
Cile	-	-	2	-	2
Colombia	-	-	1	-	1
Ecuador	-	-	6	-	6
El salvador	-	1	1	-	2
Peru'	-	-	3	-	3
Rep. Dominicana	-	-	4	-	4
ASIA	-	2	6	-	8
Bangladesh	-	-	1	-	1
Cina popolare	-	1	-	-	1
Filippine	-	1	-	-	1
Giordania	-	-	1	-	1
Mongolia	-	-	1	-	1
Pakistan	-	-	3	-	3
Apolide	3	2	-	-	5
TOTALE	149	493	1151	31	1824

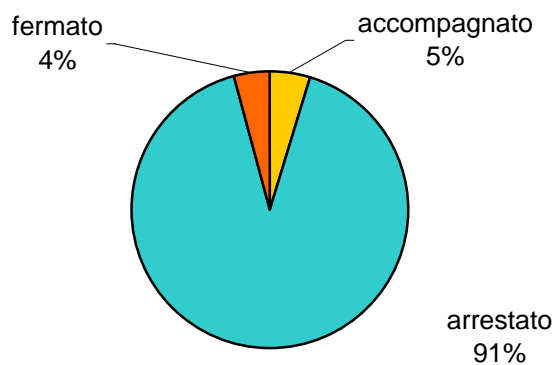
Ingressi nei Centri di prima accoglienza nel primo semestre 2007: composizione percentuale secondo la nazionalità



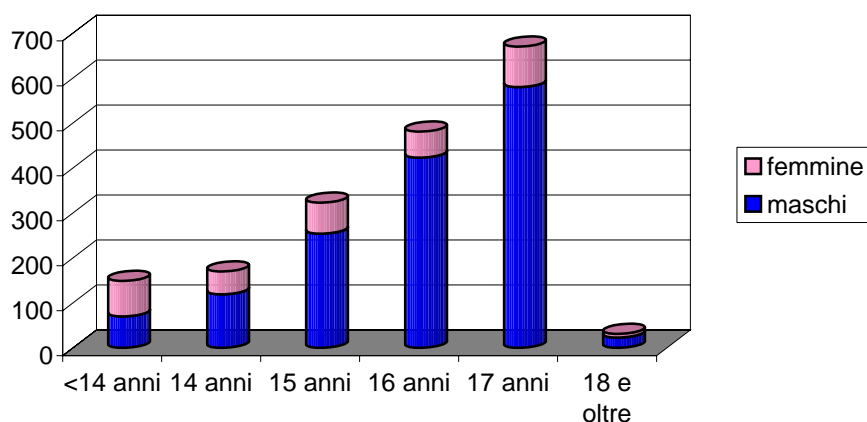
Ingressi nei Centri di prima accoglienza nel primo semestre 2007: composizione percentuale secondo il sesso



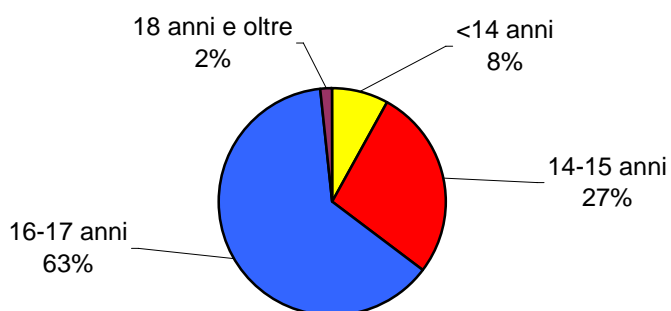
Ingressi nei Centri di prima accoglienza nel primo semestre 2007: composizione percentuale secondo il provvedimento



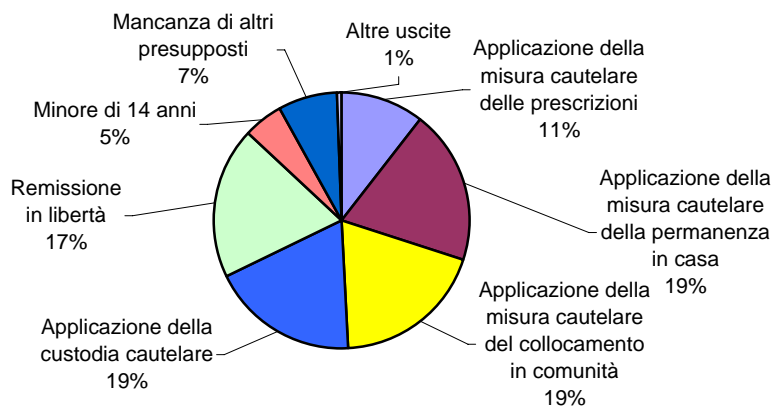
Ingressi nei Centri di prima accoglienza nel primo semestre 2007 secondo l'età e il sesso



Ingressi nei Centri di prima accoglienza nel primo semestre 2007: composizione percentuale secondo la classe di età



Uscite dai Centri di prima accoglienza nel primo semestre 2007 composizione percentuale secondo il motivo



Dipartimento Giustizia Minorile
Servizio Statistico

Flussi di utenza dei Centri di prima accoglienza
Situazione area Nord Occidentale - Primo semestre 2007

Movimenti e presenze	ITALIANI			STRANIERI			TOTALE		
	M	F	M+F	M	F	M+F	M	F	M+F
INGRESSI									
Accompagnato	1	1	2	28	5	33	29	6	35
Arrestato	78	9	87	185	46	231	263	55	318
Fermato	2	0	2	16	0	16	18	0	18
Totale	81	10	91	229	51	280	310	61	371
USCITE									
Con applicazione misura cautelare									
Prescrizioni	19	2	21	24	9	33	43	11	54
Permanenza in casa	20	4	24	23	8	31	43	12	55
Collocamento in comunità	9	2	11	43	5	48	52	7	59
Custodia cautelare	14	1	15	58	14	72	72	15	87
Altre uscite									
Remissione in libertà	9	0	9	28	5	33	37	5	42
Minore di 14 anni	1	0	1	0	4	4	1	4	5
Estraneità al fatto	0	0	0	0	0	0	0	0	0
Minore in stato di gravidanza	0	0	0	0	0	0	0	0	0
Mancanza di altri presupposti	7	1	8	51	7	58	58	8	66
Decorrenza termini	0	0	0	0	0	0	0	0	0
Maggiorenne	0	0	0	0	0	0	0	0	0
Altro	0	0	0	0	0	0	0	0	0
Totale	79	10	89	227	52	279	306	62	368
Presenti al 30.06.2007	2	0	2	2	0	2	4	0	4
Presenza media nel periodo	2,1	0,2	2,3	4,5	1,0	5,5	6,6	1,2	7,8

Dipartimento Giustizia Minorile
Servizio Statistico

Flussi di utenza dei Centri di prima accoglienza
Situazione area Nord Orientale - Primo semestre 2007

Movimenti e presenze	ITALIANI			STRANIERI			TOTALE		
	M	F	M+F	M	F	M+F	M	F	M+F
INGRESSI									
Accompagnato	0	1	1	2	4	6	2	5	7
Arrestato	34	5	39	74	33	107	108	38	146
Fermato	3	0	3	4	0	4	7	0	7
Totale	37	6	43	80	37	117	117	43	160
USCITE									
Con applicazione misura cautelare									
Prescrizioni	5	0	5	2	0	2	7	0	7
Permanenza in casa	9	2	11	7	0	7	16	2	18
Collocamento in comunità	12	5	17	30	10	40	42	15	57
Custodia cautelare	7	0	7	28	12	40	35	12	47
Altre uscite									
Remissione in libertà	6	0	6	9	11	20	15	11	26
Minore di 14 anni	0	0	0	2	2	4	2	2	4
Estraneità al fatto	0	0	0	0	0	0	0	0	0
Minore in stato di gravidanza	0	0	0	0	1	1	0	1	1
Mancanza di altri presupposti	0	0	0	0	0	0	0	0	0
Decorrenza termini	0	0	0	0	0	0	0	0	0
Maggiorennità	0	0	0	1	0	1	1	0	1
Altro	0	0	0	1	1	2	1	1	2
Totale	39	7	46	80	37	117	119	44	163
Presenti al 30.06.2007	0	0	0	0	2	2	0	2	2
Presenza media nel periodo	0,6	0,1	0,7	1,5	0,7	2,2	2,1	0,8	2,9

Dipartimento Giustizia Minorile
Servizio Statistico

Flussi di utenza dei Centri di prima accoglienza
Situazione area Centrale - Primo semestre 2007

Movimenti e presenze	ITALIANI			STRANIERI			TOTALE		
	M	F	M+F	M	F	M+F	M	F	M+F
INGRESSI									
Accompagnato	1	2	3	31	9	40	32	11	43
Arrestato	129	13	142	276	194	470	405	207	612
Fermato	2	0	2	9	0	9	11	0	11
Totale	132	15	147	316	203	519	448	218	666
USCITE									
Con applicazione misura cautelare									
Prescrizioni	38	1	39	8	2	10	46	3	49
Permanenza in casa	21	3	24	50	33	83	71	36	107
Collocamento in comunità	6	2	8	35	14	49	41	16	57
Custodia cautelare	7	1	8	43	19	62	50	20	70
Altre uscite									
Remissione in libertà	48	6	54	99	70	169	147	76	223
Minore di 14 anni	0	0	0	39	41	80	39	41	80
Estraneità al fatto	0	0	0	0	0	0	0	0	0
Minore in stato di gravidanza	0	0	0	0	0	0	0	0	0
Mancanza di altri presupposti	10	2	12	32	18	50	42	20	62
Decorrenza termini	0	0	0	1	0	1	1	0	1
Maggiorenni	0	0	0	5	1	6	5	1	6
Altro	1	0	1	0	0	0	1	0	1
Totale	131	15	146	312	198	510	443	213	656
Presenti al 30.06.2007	3	1	4	6	8	14	9	9	18
Presenza media nel periodo	2,5	0,3	2,8	6,0	3,8	9,8	8,5	4,1	12,6

Dipartimento Giustizia Minorile
Servizio Statistico

Flussi di utenza dei Centri di prima accoglienza
Situazione area Meridionale - Primo semestre 2007

Movimenti e presenze	ITALIANI			STRANIERI			TOTALE		
	M	F	M+F	M	F	M+F	M	F	M+F
INGRESSI									
Accompagnato	0	0	0	0	0	0	0	0	0
Arrestato	308	8	316	34	24	58	342	32	374
Fermato	27	1	28	2	0	2	29	1	30
Totale	335	9	344	36	24	60	371	33	404
USCITE									
Con applicazione misura cautelare									
Prescrizioni	38	0	38	2	0	2	40	0	40
Permanenza in casa	104	2	106	6	2	8	110	4	114
Collocamento in comunità	101	2	103	11	10	21	112	12	124
Custodia cautelare	63	2	65	12	7	19	75	9	84
Altre uscite									
Remissione in libertà	29	3	32	6	2	8	35	5	40
Minore di 14 anni	0	0	0	0	3	3	0	3	3
Estraneità al fatto	0	0	0	0	0	0	0	0	0
Minore in stato di gravidanza	0	0	0	0	0	0	0	0	0
Mancanza di altri presupposti	0	0	0	0	0	0	0	0	0
Decorrenza termini	0	0	0	0	0	0	0	0	0
Maggiorennità	0	0	0	0	0	0	0	0	0
Altro	0	0	0	1	0	1	1	0	1
Totale	335	9	344	38	24	62	373	33	406
Presenti al 30.06.2007	4	0	4	0	0	0	4	0	4
Presenza media nel periodo	5,7	0,2	5,9	0,6	0,4	1,0	6,3	0,6	6,9

Dipartimento Giustizia Minorile
Servizio Statistico

Flussi di utenza dei Centri di prima accoglienza
Situazione area Insulare - Primo semestre 2007

Movimenti e presenze	ITALIANI			STRANIERI			TOTALE		
	M	F	M+F	M	F	M+F	M	F	M+F
INGRESSI									
Accompagnato	0	0	0	2	0	2	2	0	2
Arrestato	193	0	193	19	0	19	212	0	212
Fermato	9	0	9	0	0	0	9	0	9
Totale	202	0	202	21	0	21	223	0	223
USCITE									
Con applicazione misura cautelare									
Prescrizioni	37	0	37	5	0	5	42	0	42
Permanenza in casa	54	0	54	4	0	4	58	0	58
Collocamento in comunità	46	0	46	5	0	5	51	0	51
Custodia cautelare	48	0	48	3	0	3	51	0	51
Altre uscite									
Remissione in libertà	11	0	11	4	0	4	15	0	15
Minore di 14 anni	0	0	0	0	0	0	0	0	0
Estraneità al fatto	0	0	0	0	0	0	0	0	0
Minore in stato di gravidanza	0	0	0	0	0	0	0	0	0
Mancanza di altri presupposti	3	0	3	0	0	0	3	0	3
Decorrenza termini	1	0	1	0	0	0	1	0	1
Maggiorenne	0	0	0	0	0	0	0	0	0
Altro	1	0	1	0	0	0	1	0	1
Totale	201	0	201	21	0	21	222	0	222
Presenti al 30.06.2007	1	0	1	1	0	1	2	0	2
Presenza media nel periodo	3,3	0,0	3,3	0,3	0,0	0,3	3,6	0,0	3,6

Dipartimento Giustizia Minorile
Servizio Statistico

Flussi di utenza dei Centri di prima accoglienza
Situazione C.P.A. ANCONA - Primo semestre 2007

Movimenti e presenze	ITALIANI			STRANIERI			TOTALE		
	M	F	M+F	M	F	M+F	M	F	M+F
INGRESSI									
Accompagnato	0	0	0	0	0	0	0	0	0
Arrestato	1	1	2	0	0	0	1	1	2
Fermato	0	0	0	0	0	0	0	0	0
Totale	1	1	2	0	0	0	1	1	2
USCITE									
Con applicazione misura cautelare									
Prescrizioni	0	0	0	0	0	0	0	0	0
Permanenza in casa	0	0	0	0	0	0	0	0	0
Collocamento in comunità	1	1	2	0	0	0	1	1	2
Custodia cautelare	0	0	0	0	0	0	0	0	0
Altre uscite									
Remissione in libertà	0	0	0	0	0	0	0	0	0
Minore di 14 anni	0	0	0	0	0	0	0	0	0
Estraneità al fatto	0	0	0	0	0	0	0	0	0
Minore in stato di gravidanza	0	0	0	0	0	0	0	0	0
Mancanza di altri presupposti	0	0	0	0	0	0	0	0	0
Decorrenza termini	0	0	0	0	0	0	0	0	0
Maggiorenne	0	0	0	0	0	0	0	0	0
Altro	0	0	0	0	0	0	0	0	0
Totale	1	1	2	0	0	0	1	1	2
Presenti al 30.06.2007	0	0	0	0	0	0	0	0	0
Presenza media nel periodo	0,0	0,0	0,0	0,0	0,0	0,0	0,0	0,0	0,0

Dipartimento Giustizia Minorile
Servizio Statistico

Flussi di utenza dei Centri di prima accoglienza
Situazione C.P.A. BARI - Primo semestre 2007

Movimenti e presenze	ITALIANI			STRANIERI			TOTALE		
	M	F	M+F	M	F	M+F	M	F	M+F
INGRESSI									
Accompagnato	0	0	0	0	0	0	0	0	0
Arrestato	52	0	52	6	1	7	58	1	59
Fermato	2	0	2	0	0	0	2	0	2
Totale	54	0	54	6	1	7	60	1	61
USCITE									
Con applicazione misura cautelare									
Prescrizioni	10	0	10	1	0	1	11	0	11
Permanenza in casa	25	0	25	0	0	0	25	0	25
Collocamento in comunità	9	0	9	3	1	4	12	1	13
Custodia cautelare	4	0	4	1	0	1	5	0	5
Altre uscite									
Remissione in libertà	6	0	6	0	0	0	6	0	6
Minore di 14 anni	0	0	0	0	0	0	0	0	0
Estraneità al fatto	0	0	0	0	0	0	0	0	0
Minore in stato di gravidanza	0	0	0	0	0	0	0	0	0
Mancanza di altri presupposti	0	0	0	0	0	0	0	0	0
Decorrenza termini	0	0	0	0	0	0	0	0	0
Maggiorennità	0	0	0	0	0	0	0	0	0
Altro	0	0	0	1	0	1	1	0	1
Totale	54	0	54	6	1	7	60	1	61
Presenti al 30.06.2007	1	0	1	0	0	0	1	0	1
Presenza media nel periodo	0,9	0,0	0,9	0,1	0,0	0,1	1,0	0,0	1,0

Dipartimento Giustizia Minorile
Servizio Statistico

Flussi di utenza dei Centri di prima accoglienza
Situazione C.P.A. BOLOGNA - Primo semestre 2007

Movimenti e presenze	ITALIANI			STRANIERI			TOTALE		
	M	F	M+F	M	F	M+F	M	F	M+F
INGRESSI									
Accompagnato	0	1	1	2	4	6	2	5	7
Arrestato	16	2	18	44	19	63	60	21	81
Fermato	2	0	2	3	0	3	5	0	5
Totale	18	3	21	49	23	72	67	26	93
USCITE									
Con applicazione misura cautelare									
Prescrizioni	0	0	0	1	0	1	1	0	1
Permanenza in casa	4	0	4	2	0	2	6	0	6
Collocamento in comunità	8	3	11	19	7	26	27	10	37
Custodia cautelare	6	0	6	19	7	26	25	7	32
Altre uscite									
Remissione in libertà	0	0	0	8	8	16	8	8	16
Minore di 14 anni	0	0	0	0	0	0	0	0	0
Estraneità al fatto	0	0	0	0	0	0	0	0	0
Minore in stato di gravidanza	0	0	0	0	0	0	0	0	0
Mancanza di altri presupposti	0	0	0	0	0	0	0	0	0
Decorrenza termini	0	0	0	0	0	0	0	0	0
Maggiorennità	0	0	0	0	0	0	0	0	0
Altro	0	0	0	0	0	0	0	0	0
Totale	18	3	21	49	22	71	67	25	92
Presenti al 30.06.2007	0	0	0	0	2	2	0	2	2
Presenza media nel periodo	0,3	0,1	0,4	1,0	0,5	1,5	1,3	0,6	1,9

Dipartimento Giustizia Minorile
Servizio Statistico

Flussi di utenza dei Centri di prima accoglienza
Situazione C.P.A. CAGLIARI - Primo semestre 2007

Movimenti e presenze	ITALIANI			STRANIERI			TOTALE		
	M	F	M+F	M	F	M+F	M	F	M+F
INGRESSI									
Accompagnato	0	0	0	2	0	2	2	0	2
Arrestato	13	0	13	0	0	0	13	0	13
Fermato	0	0	0	0	0	0	0	0	0
Totale	13	0	13	2	0	2	15	0	15
USCITE									
Con applicazione misura cautelare									
Prescrizioni	5	0	5	2	0	2	7	0	7
Permanenza in casa	2	0	2	0	0	0	2	0	2
Collocamento in comunità	4	0	4	0	0	0	4	0	4
Custodia cautelare	1	0	1	0	0	0	1	0	1
Altre uscite									
Remissione in libertà	0	0	0	0	0	0	0	0	0
Minore di 14 anni	0	0	0	0	0	0	0	0	0
Estraneità al fatto	0	0	0	0	0	0	0	0	0
Minore in stato di gravidanza	0	0	0	0	0	0	0	0	0
Mancanza di altri presupposti	0	0	0	0	0	0	0	0	0
Decorrenza termini	0	0	0	0	0	0	0	0	0
Maggiorennità	0	0	0	0	0	0	0	0	0
Altro	0	0	0	0	0	0	0	0	0
Totale	12	0	12	2	0	2	14	0	14
Presenti al 30.06.2007	1	0	1	0	0	0	1	0	1
Presenza media nel periodo	0,1	0,0	0,1	0,0	0,0	0,0	0,1	0,0	0,1

Dipartimento Giustizia Minorile
Servizio Statistico

Flussi di utenza dei Centri di prima accoglienza
Situazione C.P.A. CALTANISSETTA - Primo semestre 2007

Movimenti e presenze	ITALIANI			STRANIERI			TOTALE		
	M	F	M+F	M	F	M+F	M	F	M+F
INGRESSI									
Accompagnato	0	0	0	0	0	0	0	0	0
Arrestato	14	0	14	0	0	0	14	0	14
Fermato	0	0	0	0	0	0	0	0	0
Totale	14	0	14	0	0	0	14	0	14
USCITE									
Con applicazione misura cautelare									
Prescrizioni	0	0	0	0	0	0	0	0	0
Permanenza in casa	8	0	8	0	0	0	8	0	8
Collocamento in comunità	2	0	2	0	0	0	2	0	2
Custodia cautelare	2	0	2	0	0	0	2	0	2
Altre uscite									
Remissione in libertà	2	0	2	0	0	0	2	0	2
Minore di 14 anni	0	0	0	0	0	0	0	0	0
Estraneità al fatto	0	0	0	0	0	0	0	0	0
Minore in stato di gravidanza	0	0	0	0	0	0	0	0	0
Mancanza di altri presupposti	0	0	0	0	0	0	0	0	0
Decorrenza termini	0	0	0	0	0	0	0	0	0
Maggiorennità	0	0	0	0	0	0	0	0	0
Altro	0	0	0	0	0	0	0	0	0
Totale	14	0	14	0	0	0	14	0	14
Presenti al 30.06.2007	0	0	0	0	0	0	0	0	0
Presenza media nel periodo	0,3	0,0	0,3	0,0	0,0	0,0	0,3	0,0	0,3

Dipartimento Giustizia Minorile
Servizio Statistico

Flussi di utenza dei Centri di prima accoglienza
Situazione C.P.A. CATANIA - Primo semestre 2007

Movimenti e presenze	ITALIANI			STRANIERI			TOTALE		
	M	F	M+F	M	F	M+F	M	F	M+F
INGRESSI									
Accompagnato	0	0	0	0	0	0	0	0	0
Arrestato	83	0	83	4	0	4	87	0	87
Fermato	8	0	8	0	0	0	8	0	8
Totale	91	0	91	4	0	4	95	0	95
USCITE									
Con applicazione misura cautelare									
Prescrizioni	17	0	17	2	0	2	19	0	19
Permanenza in casa	14	0	14	0	0	0	14	0	14
Collocamento in comunità	17	0	17	0	0	0	17	0	17
Custodia cautelare	34	0	34	2	0	2	36	0	36
Altre uscite									
Remissione in libertà	6	0	6	0	0	0	6	0	6
Minore di 14 anni	0	0	0	0	0	0	0	0	0
Estraneità al fatto	0	0	0	0	0	0	0	0	0
Minore in stato di gravidanza	0	0	0	0	0	0	0	0	0
Mancanza di altri presupposti	3	0	3	0	0	0	3	0	3
Decorrenza termini	0	0	0	0	0	0	0	0	0
Maggiorennità	0	0	0	0	0	0	0	0	0
Altro	0	0	0	0	0	0	0	0	0
Totale	91	0	91	4	0	4	95	0	95
Presenti al 30.06.2007	0	0	0	1	0	1	1	0	1
Presenza media nel periodo	1,5	0,0	1,5	0,1	0,0	0,1	1,6	0,0	1,6

Dipartimento Giustizia Minorile
Servizio Statistico

Flussi di utenza dei Centri di prima accoglienza
Situazione C.P.A. CATANZARO - Primo semestre 2007

Movimenti e presenze	ITALIANI			STRANIERI			TOTALE		
	M	F	M+F	M	F	M+F	M	F	M+F
INGRESSI									
Accompagnato	0	0	0	0	0	0	0	0	0
Arrestato	16	1	17	0	1	1	16	2	18
Fermato	0	0	0	0	0	0	0	0	0
Totale	16	1	17	0	1	1	16	2	18
USCITE									
Con applicazione misura cautelare									
Prescrizioni	2	0	2	0	0	0	2	0	2
Permanenza in casa	0	0	0	0	0	0	0	0	0
Collocamento in comunità	5	0	5	0	1	1	5	1	6
Custodia cautelare	8	1	9	0	0	0	8	1	9
Altre uscite									
Remissione in libertà	1	0	1	0	0	0	1	0	1
Minore di 14 anni	0	0	0	0	0	0	0	0	0
Estraneità al fatto	0	0	0	0	0	0	0	0	0
Minore in stato di gravidanza	0	0	0	0	0	0	0	0	0
Mancanza di altri presupposti	0	0	0	0	0	0	0	0	0
Decorrenza termini	0	0	0	0	0	0	0	0	0
Maggiorennità	0	0	0	0	0	0	0	0	0
Altro	0	0	0	0	0	0	0	0	0
Totale	16	1	17	0	1	1	16	2	18
Presenti al 30.06.2007	0	0	0	0	0	0	0	0	0
Presenza media nel periodo	0,3	0,0	0,3	0,0	0,0	0,0	0,3	0,0	0,3

Dipartimento Giustizia Minorile
Servizio Statistico

Flussi di utenza dei Centri di prima accoglienza
Situazione C.P.A. FIRENZE - Primo semestre 2007

Movimenti e presenze	ITALIANI			STRANIERI			TOTALE		
	M	F	M+F	M	F	M+F	M	F	M+F
INGRESSI									
Accompagnato	1	2	3	29	9	38	30	11	41
Arrestato	16	1	17	39	7	46	55	8	63
Fermato	0	0	0	3	0	3	3	0	3
Totale	17	3	20	71	16	87	88	19	107
USCITE									
Con applicazione misura cautelare									
Prescrizioni	2	0	2	6	0	6	8	0	8
Permanenza in casa	8	1	9	10	1	11	18	2	20
Collocamento in comunità	1	1	2	25	5	30	26	6	32
Custodia cautelare	4	0	4	17	3	20	21	3	24
Altre uscite									
Remissione in libertà	2	0	2	3	5	8	5	5	10
Minore di 14 anni	0	0	0	0	0	0	0	0	0
Estraneità al fatto	0	0	0	0	0	0	0	0	0
Minore in stato di gravidanza	0	0	0	0	0	0	0	0	0
Mancanza di altri presupposti	0	1	1	8	1	9	8	2	10
Decorrenza termini	0	0	0	1	0	1	1	0	1
Maggiorennità	0	0	0	1	0	1	1	0	1
Altro	0	0	0	0	0	0	0	0	0
Totale	17	3	20	71	15	86	88	18	106
Presenti al 30.06.2007	0	0	0	0	2	2	0	2	2
Presenza media nel periodo	0,3	0,0	0,3	1,2	0,3	1,5	1,5	0,3	1,8

Dipartimento Giustizia Minorile
Servizio Statistico

Flussi di utenza dei Centri di prima accoglienza
Situazione C.P.A. GENOVA - Primo semestre 2007

Movimenti e presenze	ITALIANI			STRANIERI			TOTALE		
	M	F	M+F	M	F	M+F	M	F	M+F
INGRESSI									
Accompagnato	0	0	0	0	0	0	0	0	0
Arrestato	14	3	17	29	5	34	43	8	51
Fermato	0	0	0	3	0	3	3	0	3
Totale	14	3	17	32	5	37	46	8	54
USCITE									
Con applicazione misura cautelare									
Prescrizioni	4	0	4	2	0	2	6	0	6
Permanenza in casa	3	0	3	3	0	3	6	0	6
Collocamento in comunità	4	2	6	8	2	10	12	4	16
Custodia cautelare	2	0	2	6	3	9	8	3	11
Altre uscite									
Remissione in libertà	0	0	0	2	0	2	2	0	2
Minore di 14 anni	0	0	0	0	0	0	0	0	0
Estraneità al fatto	0	0	0	0	0	0	0	0	0
Minore in stato di gravidanza	0	0	0	0	0	0	0	0	0
Mancanza di altri presupposti	1	1	2	11	0	11	12	1	13
Decorrenza termini	0	0	0	0	0	0	0	0	0
Maggiorennità	0	0	0	0	0	0	0	0	0
Altro	0	0	0	0	0	0	0	0	0
Totale	14	3	17	32	5	37	46	8	54
Presenti al 30.06.2007	0	0	0	0	0	0	0	0	0
Presenza media nel periodo	0,2	0,0	0,2	0,4	0,1	0,5	0,6	0,1	0,7

Dipartimento Giustizia Minorile
Servizio Statistico

Flussi di utenza dei Centri di prima accoglienza
Situazione C.P.A. L'AQUILA - Primo semestre 2007

Movimenti e presenze	ITALIANI			STRANIERI			TOTALE		
	M	F	M+F	M	F	M+F	M	F	M+F
INGRESSI									
Accompagnato	0	0	0	0	0	0	0	0	0
Arrestato	10	0	10	5	1	6	15	1	16
Fermato	0	0	0	1	0	1	1	0	1
Totale	10	0	10	6	1	7	16	1	17
USCITE									
Con applicazione misura cautelare									
Prescrizioni	0	0	0	0	0	0	0	0	0
Permanenza in casa	5	0	5	4	0	4	9	0	9
Collocamento in comunità	2	0	2	1	1	2	3	1	4
Custodia cautelare	1	0	1	2	0	2	3	0	3
Altre uscite									
Remissione in libertà	2	0	2	0	0	0	2	0	2
Minore di 14 anni	0	0	0	0	0	0	0	0	0
Estraneità al fatto	0	0	0	0	0	0	0	0	0
Minore in stato di gravidanza	0	0	0	0	0	0	0	0	0
Mancanza di altri presupposti	0	0	0	0	0	0	0	0	0
Decorrenza termini	0	0	0	0	0	0	0	0	0
Maggiorennità	0	0	0	0	0	0	0	0	0
Altro	0	0	0	0	0	0	0	0	0
Totale	10	0	10	7	1	8	17	1	18
Presenti al 30.06.2007	0	0	0	0	0	0	0	0	0
Presenza media nel periodo	0,2	0,0	0,2	0,1	0,0	0,1	0,3	0,0	0,3

Dipartimento Giustizia Minorile
Servizio Statistico

Flussi di utenza dei Centri di prima accoglienza
Situazione C.P.A. LECCE - Primo semestre 2007

Movimenti e presenze	ITALIANI			STRANIERI			TOTALE		
	M	F	M+F	M	F	M+F	M	F	M+F
INGRESSI									
Accompagnato	0	0	0	0	0	0	0	0	0
Arrestato	20	0	20	0	0	0	20	0	20
Fermato	2	0	2	0	0	0	2	0	2
Totale	22	0	22	0	0	0	22	0	22
USCITE									
Con applicazione misura cautelare									
Prescrizioni	0	0	0	0	0	0	0	0	0
Permanenza in casa	4	0	4	0	0	0	4	0	4
Collocamento in comunità	11	0	11	0	0	0	11	0	11
Custodia cautelare	6	0	6	0	0	0	6	0	6
Altre uscite									
Remissione in libertà	1	0	1	0	0	0	1	0	1
Minore di 14 anni	0	0	0	0	0	0	0	0	0
Estraneità al fatto	0	0	0	0	0	0	0	0	0
Minore in stato di gravidanza	0	0	0	0	0	0	0	0	0
Mancanza di altri presupposti	0	0	0	0	0	0	0	0	0
Decorrenza termini	0	0	0	0	0	0	0	0	0
Maggiorenne	0	0	0	0	0	0	0	0	0
Altro	0	0	0	0	0	0	0	0	0
Totale	22	0	22	0	0	0	22	0	22
Presenti al 30.06.2007	0	0	0	0	0	0	0	0	0
Presenza media nel periodo	0,4	0,0	0,4	0,0	0,0	0,0	0,4	0,0	0,4

Dipartimento Giustizia Minorile
Servizio Statistico

Flussi di utenza dei Centri di prima accoglienza
Situazione C.P.A. MESSINA - Primo semestre 2007

Movimenti e presenze	ITALIANI			STRANIERI			TOTALE		
	M	F	M+F	M	F	M+F	M	F	M+F
INGRESSI									
Accompagnato	0	0	0	0	0	0	0	0	0
Arrestato	9	0	9	2	0	2	11	0	11
Fermato	1	0	1	0	0	0	1	0	1
Totale	10	0	10	2	0	2	12	0	12
USCITE									
Con applicazione misura cautelare									
Prescrizioni	1	0	1	0	0	0	1	0	1
Permanenza in casa	1	0	1	0	0	0	1	0	1
Collocamento in comunità	1	0	1	1	0	1	2	0	2
Custodia cautelare	5	0	5	1	0	1	6	0	6
Altre uscite									
Remissione in libertà	0	0	0	0	0	0	0	0	0
Minore di 14 anni	0	0	0	0	0	0	0	0	0
Estraneità al fatto	0	0	0	0	0	0	0	0	0
Minore in stato di gravidanza	0	0	0	0	0	0	0	0	0
Mancanza di altri presupposti	0	0	0	0	0	0	0	0	0
Decorrenza termini	1	0	1	0	0	0	1	0	1
Maggiorennità	0	0	0	0	0	0	0	0	0
Altro	1	0	1	0	0	0	1	0	1
Totale	10	0	10	2	0	2	12	0	12
Presenti al 30.06.2007	0	0	0	0	0	0	0	0	0
Presenza media nel periodo	0,2	0,0	0,2	0,0	0,0	0,0	0,2	0,0	0,2

Dipartimento Giustizia Minorile
Servizio Statistico

Flussi di utenza dei Centri di prima accoglienza
Situazione C.P.A. MILANO - Primo semestre 2007

Movimenti e presenze	ITALIANI			STRANIERI			TOTALE		
	M	F	M+F	M	F	M+F	M	F	M+F
INGRESSI									
Accompagnato	0	0	0	0	0	0	0	0	0
Arrestato	47	4	51	83	23	106	130	27	157
Fermato	1	0	1	5	0	5	6	0	6
Totale	48	4	52	88	23	111	136	27	163
USCITE									
Con applicazione misura cautelare									
Prescrizioni	10	1	11	7	1	8	17	2	19
Permanenza in casa	11	2	13	9	4	13	20	6	26
Collocamento in comunità	4	0	4	14	1	15	18	1	19
Custodia cautelare	12	1	13	34	10	44	46	11	57
Altre uscite									
Remissione in libertà	6	0	6	18	5	23	24	5	29
Minore di 14 anni	0	0	0	0	0	0	0	0	0
Estraneità al fatto	0	0	0	0	0	0	0	0	0
Minore in stato di gravidanza	0	0	0	0	0	0	0	0	0
Mancanza di altri presupposti	3	0	3	5	3	8	8	3	11
Decorrenza termini	0	0	0	0	0	0	0	0	0
Maggiorennità	0	0	0	0	0	0	0	0	0
Altro	0	0	0	0	0	0	0	0	0
Totale	46	4	50	87	24	111	133	28	161
Presenti al 30.06.2007	2	0	2	1	0	1	3	0	3
Presenza media nel periodo	1,6	0,1	1,7	2,3	0,5	2,8	3,9	0,6	4,5

Dipartimento Giustizia Minorile
Servizio Statistico

Flussi di utenza dei Centri di prima accoglienza
Situazione C.P.A. NISIDA - Primo semestre 2007

Movimenti e presenze	ITALIANI			STRANIERI			TOTALE		
	M	F	M+F	M	F	M+F	M	F	M+F
INGRESSI									
Accompagnato	0	0	0	0	0	0	0	0	0
Arrestato	0	7	7	0	21	21	0	28	28
Fermato	0	1	1	0	0	0	0	1	1
Totale	0	8	8	0	21	21	0	29	29
USCITE									
Con applicazione misura cautelare									
Prescrizioni	0	0	0	0	0	0	0	0	0
Permanenza in casa	0	2	2	0	2	2	0	4	4
Collocamento in comunità	0	2	2	0	7	7	0	9	9
Custodia cautelare	0	1	1	0	7	7	0	8	8
Altre uscite									
Remissione in libertà	0	3	3	0	2	2	0	5	5
Minore di 14 anni	0	0	0	0	3	3	0	3	3
Estraneità al fatto	0	0	0	0	0	0	0	0	0
Minore in stato di gravidanza	0	0	0	0	0	0	0	0	0
Mancanza di altri presupposti	0	0	0	0	0	0	0	0	0
Decorrenza termini	0	0	0	0	0	0	0	0	0
Maggiorennità	0	0	0	0	0	0	0	0	0
Altro	0	0	0	0	0	0	0	0	0
Totale	0	8	8	0	21	21	0	29	29
Presenti al 30.06.2007	0	0	0	0	0	0	0	0	0
Presenza media nel periodo	0,0	0,2	0,2	0,0	0,4	0,4	0,0	0,6	0,6

Dipartimento Giustizia Minorile
Servizio Statistico

Flussi di utenza dei Centri di prima accoglienza
Situazione C.P.A. NAPOLI - Primo semestre 2007

Movimenti e presenze	ITALIANI			STRANIERI			TOTALE		
	M	F	M+F	M	F	M+F	M	F	M+F
INGRESSI									
Accompagnato	0	0	0	0	0	0	0	0	0
Arrestato	158	0	158	22	0	22	180	0	180
Fermato	18	0	18	1	0	1	19	0	19
Totale	176	0	176	23	0	23	199	0	199
USCITE									
Con applicazione misura cautelare									
Prescrizioni	15	0	15	1	0	1	16	0	16
Permanenza in casa	60	0	60	2	0	2	62	0	62
Collocamento in comunità	57	0	57	6	0	6	63	0	63
Custodia cautelare	31	0	31	9	0	9	40	0	40
Altre uscite									
Remissione in libertà	12	0	12	6	0	6	18	0	18
Minore di 14 anni	0	0	0	0	0	0	0	0	0
Estraneità al fatto	0	0	0	0	0	0	0	0	0
Minore in stato di gravidanza	0	0	0	0	0	0	0	0	0
Mancanza di altri presupposti	0	0	0	0	0	0	0	0	0
Decorrenza termini	0	0	0	0	0	0	0	0	0
Maggiorennità	0	0	0	0	0	0	0	0	0
Altro	0	0	0	0	0	0	0	0	0
Totale	175	0	175	24	0	24	199	0	199
Presenti al 30.06.2007	3	0	3	0	0	0	3	0	3
Presenza media nel periodo	2,9	0,0	2,9	0,4	0,0	0,4	3,3	0,0	3,3

Dipartimento Giustizia Minorile
Servizio Statistico

Flussi di utenza dei Centri di prima accoglienza
Situazione C.P.A. PALERMO - Primo semestre 2007

Movimenti e presenze	ITALIANI			STRANIERI			TOTALE		
	M	F	M+F	M	F	M+F	M	F	M+F
INGRESSI									
Accompagnato	0	0	0	0	0	0	0	0	0
Arrestato	65	0	65	10	0	10	75	0	75
Fermato	0	0	0	0	0	0	0	0	0
Totale	65	0	65	10	0	10	75	0	75
USCITE									
Con applicazione misura cautelare									
Prescrizioni	11	0	11	1	0	1	12	0	12
Permanenza in casa	27	0	27	4	0	4	31	0	31
Collocamento in comunità	19	0	19	4	0	4	23	0	23
Custodia cautelare	6	0	6	0	0	0	6	0	6
Altre uscite									
Remissione in libertà	2	0	2	1	0	1	3	0	3
Minore di 14 anni	0	0	0	0	0	0	0	0	0
Estraneità al fatto	0	0	0	0	0	0	0	0	0
Minore in stato di gravidanza	0	0	0	0	0	0	0	0	0
Mancanza di altri presupposti	0	0	0	0	0	0	0	0	0
Decorrenza termini	0	0	0	0	0	0	0	0	0
Maggiorennità	0	0	0	0	0	0	0	0	0
Altro	0	0	0	0	0	0	0	0	0
Totale	65	0	65	10	0	10	75	0	75
Presenti al 30.06.2007	0	0	0	0	0	0	0	0	0
Presenza media nel periodo	1,1	0,0	1,1	0,2	0,0	0,2	1,3	0,0	1,3

Dipartimento Giustizia Minorile
Servizio Statistico

Flussi di utenza dei Centri di prima accoglienza
Situazione C.P.A. POTENZA - Primo semestre 2007

Movimenti e presenze	ITALIANI			STRANIERI			TOTALE		
	M	F	M+F	M	F	M+F	M	F	M+F
INGRESSI									
Accompagnato	0	0	0	0	0	0	0	0	0
Arrestato	1	0	1	0	0	0	1	0	1
Fermato	0	0	0	0	0	0	0	0	0
Totale	1	0	1	0	0	0	1	0	1
USCITE									
Con applicazione misura cautelare									
Prescrizioni	0	0	0	0	0	0	0	0	0
Permanenza in casa	0	0	0	0	0	0	0	0	0
Collocamento in comunità	0	0	0	0	0	0	0	0	0
Custodia cautelare	0	0	0	0	0	0	0	0	0
Altre uscite									
Remissione in libertà	1	0	1	0	0	0	1	0	1
Minore di 14 anni	0	0	0	0	0	0	0	0	0
Estraneità al fatto	0	0	0	0	0	0	0	0	0
Minore in stato di gravidanza	0	0	0	0	0	0	0	0	0
Mancanza di altri presupposti	0	0	0	0	0	0	0	0	0
Decorrenza termini	0	0	0	0	0	0	0	0	0
Maggiorennità	0	0	0	0	0	0	0	0	0
Altro	0	0	0	0	0	0	0	0	0
Totale	1	0	1	0	0	0	1	0	1
Presenti al 30.06.2007	0	0	0	0	0	0	0	0	0
Presenza media nel periodo	0,0	0,0	0,0	0,0	0,0	0,0	0,0	0,0	0,0

Dipartimento Giustizia Minorile
Servizio Statistico

Flussi di utenza dei Centri di prima accoglienza
Situazione C.P.A. REGGIO CALABRIA - Primo semestre 2007

Movimenti e presenze	ITALIANI			STRANIERI			TOTALE		
	M	F	M+F	M	F	M+F	M	F	M+F
INGRESSI									
Accompagnato	0	0	0	0	0	0	0	0	0
Arrestato	8	0	8	0	0	0	8	0	8
Fermato	2	0	2	0	0	0	2	0	2
Totale	10	0	10	0	0	0	10	0	10
USCITE									
Con applicazione misura cautelare									
Prescrizioni	0	0	0	0	0	0	0	0	0
Permanenza in casa	1	0	1	0	0	0	1	0	1
Collocamento in comunità	2	0	2	0	0	0	2	0	2
Custodia cautelare	6	0	6	0	0	0	6	0	6
Altre uscite									
Remissione in libertà	2	0	2	0	0	0	2	0	2
Minore di 14 anni	0	0	0	0	0	0	0	0	0
Estraneità al fatto	0	0	0	0	0	0	0	0	0
Minore in stato di gravidanza	0	0	0	0	0	0	0	0	0
Mancanza di altri presupposti	0	0	0	0	0	0	0	0	0
Decorrenza termini	0	0	0	0	0	0	0	0	0
Maggiorennità	0	0	0	0	0	0	0	0	0
Altro	0	0	0	0	0	0	0	0	0
Totale	11	0	11	0	0	0	11	0	11
Presenti al 30.06.2007	0	0	0	0	0	0	0	0	0
Presenza media nel periodo	0,2	0,0	0,2	0,0	0,0	0,0	0,2	0,0	0,2

Dipartimento Giustizia Minorile
Servizio Statistico

Flussi di utenza dei Centri di prima accoglienza
Situazione C.P.A. ROMA - Primo semestre 2007

Movimenti e presenze	ITALIANI			STRANIERI			TOTALE		
	M	F	M+F	M	F	M+F	M	F	M+F
INGRESSI									
Accompagnato	0	0	0	2	0	2	2	0	2
Arrestato	112	11	123	237	187	424	349	198	547
Fermato	2	0	2	6	0	6	8	0	8
Totale	114	11	125	245	187	432	359	198	557
USCITE									
Con applicazione misura cautelare									
Prescrizioni	36	1	37	2	2	4	38	3	41
Permanenza in casa	13	2	15	40	32	72	53	34	87
Collocamento in comunità	4	0	4	10	9	19	14	9	23
Custodia cautelare	3	1	4	26	16	42	29	17	46
Altre uscite									
Remissione in libertà	46	6	52	96	65	161	142	71	213
Minore di 14 anni	0	0	0	39	41	80	39	41	80
Estraneità al fatto	0	0	0	0	0	0	0	0	0
Minore in stato di gravidanza	0	0	0	0	0	0	0	0	0
Mancanza di altri presupposti	10	1	11	24	17	41	34	18	52
Decorrenza termini	0	0	0	0	0	0	0	0	0
Maggiorenne	0	0	0	4	1	5	4	1	5
Altro	1	0	1	0	0	0	1	0	1
Totale	113	11	124	241	183	424	354	194	548
Presenti al 30.06.2007	3	1	4	6	6	12	9	7	16
Presenza media nel periodo	2,2	0,3	2,5	4,8	3,5	8,3	7,0	3,8	10,8

Dipartimento Giustizia Minorile
Servizio Statistico

Flussi di utenza dei Centri di prima accoglienza
Situazione C.P.A. SALERNO - Primo semestre 2007

Movimenti e presenze	ITALIANI			STRANIERI			TOTALE		
	M	F	M+F	M	F	M+F	M	F	M+F
INGRESSI									
Accompagnato	0	0	0	0	0	0	0	0	0
Arrestato	19	0	19	1	0	1	20	0	20
Fermato	1	0	1	0	0	0	1	0	1
Totale	20	0	20	1	0	1	21	0	21
USCITE									
Con applicazione misura cautelare									
Prescrizioni	3	0	3	0	0	0	3	0	3
Permanenza in casa	2	0	2	0	0	0	2	0	2
Collocamento in comunità	7	0	7	1	0	1	8	0	8
Custodia cautelare	6	0	6	0	0	0	6	0	6
Altre uscite									
Remissione in libertà	2	0	2	0	0	0	2	0	2
Minore di 14 anni	0	0	0	0	0	0	0	0	0
Estraneità al fatto	0	0	0	0	0	0	0	0	0
Minore in stato di gravidanza	0	0	0	0	0	0	0	0	0
Mancanza di altri presupposti	0	0	0	0	0	0	0	0	0
Decorrenza termini	0	0	0	0	0	0	0	0	0
Maggiorennità	0	0	0	0	0	0	0	0	0
Altro	0	0	0	0	0	0	0	0	0
Totale	20	0	20	1	0	1	21	0	21
Presenti al 30.06.2007	0	0	0	0	0	0	0	0	0
Presenza media nel periodo	0,3	0,0	0,3	0,0	0,0	0,0	0,3	0,0	0,3

Dipartimento Giustizia Minorile
Servizio Statistico

Flussi di utenza dei Centri di prima accoglienza
Situazione C.P.A. SASSARI - Primo semestre 2007

Movimenti e presenze	ITALIANI			STRANIERI			TOTALE		
	M	F	M+F	M	F	M+F	M	F	M+F
INGRESSI									
Accompagnato	0	0	0	0	0	0	0	0	0
Arrestato	9	0	9	3	0	3	12	0	12
Fermato	0	0	0	0	0	0	0	0	0
Totale	9	0	9	3	0	3	12	0	12
USCITE									
Con applicazione misura cautelare									
Prescrizioni	3	0	3	0	0	0	3	0	3
Permanenza in casa	2	0	2	0	0	0	2	0	2
Collocamento in comunità	3	0	3	0	0	0	3	0	3
Custodia cautelare	0	0	0	0	0	0	0	0	0
Altre uscite									
Remissione in libertà	1	0	1	3	0	3	4	0	4
Minore di 14 anni	0	0	0	0	0	0	0	0	0
Estraneità al fatto	0	0	0	0	0	0	0	0	0
Minore in stato di gravidanza	0	0	0	0	0	0	0	0	0
Mancanza di altri presupposti	0	0	0	0	0	0	0	0	0
Decorrenza termini	0	0	0	0	0	0	0	0	0
Maggiorennità	0	0	0	0	0	0	0	0	0
Altro	0	0	0	0	0	0	0	0	0
Totale	9	0	9	3	0	3	12	0	12
Presenti al 30.06.2007	0	0	0	0	0	0	0	0	0
Presenza media nel periodo	0,1	0,0	0,1	0,0	0,0	0,0	0,1	0,0	0,1

Dipartimento Giustizia Minorile
Servizio Statistico

Flussi di utenza dei Centri di prima accoglienza
Situazione C.P.A. TARANTO - Primo semestre 2007

Movimenti e presenze	ITALIANI			STRANIERI			TOTALE		
	M	F	M+F	M	F	M+F	M	F	M+F
INGRESSI									
Accompagnato	0	0	0	0	0	0	0	0	0
Arrestato	24	0	24	0	0	0	24	0	24
Fermato	2	0	2	0	0	0	2	0	2
Totale	26	0	26	0	0	0	26	0	26
USCITE									
Con applicazione misura cautelare									
Prescrizioni	8	0	8	0	0	0	8	0	8
Permanenza in casa	7	0	7	0	0	0	7	0	7
Collocamento in comunità	8	0	8	0	0	0	8	0	8
Custodia cautelare	1	0	1	0	0	0	1	0	1
Altre uscite									
Remissione in libertà	2	0	2	0	0	0	2	0	2
Minore di 14 anni	0	0	0	0	0	0	0	0	0
Estraneità al fatto	0	0	0	0	0	0	0	0	0
Minore in stato di gravidanza	0	0	0	0	0	0	0	0	0
Mancanza di altri presupposti	0	0	0	0	0	0	0	0	0
Decorrenza termini	0	0	0	0	0	0	0	0	0
Maggiorennità	0	0	0	0	0	0	0	0	0
Altro	0	0	0	0	0	0	0	0	0
Totale	26	0	26	0	0	0	26	0	26
Presenti al 30.06.2007	0	0	0	0	0	0	0	0	0
Presenza media nel periodo	0,5	0,0	0,5	0,0	0,0	0,0	0,5	0,0	0,5

Dipartimento Giustizia Minorile
Servizio Statistico

Flussi di utenza dei Centri di prima accoglienza
Situazione C.P.A. TORINO - Primo semestre 2007

Movimenti e presenze	ITALIANI			STRANIERI			TOTALE		
	M	F	M+F	M	F	M+F	M	F	M+F
INGRESSI									
Accompagnato	1	1	2	28	5	33	29	6	35
Arrestato	17	2	19	73	18	91	90	20	110
Fermato	1	0	1	8	0	8	9	0	9
Totale	19	3	22	109	23	132	128	26	154
USCITE									
Con applicazione misura cautelare									
Prescrizioni	5	1	6	15	8	23	20	9	29
Permanenza in casa	6	2	8	11	4	15	17	6	23
Collocamento in comunità	1	0	1	21	2	23	22	2	24
Custodia cautelare	0	0	0	18	1	19	18	1	19
Altre uscite									
Remissione in libertà	3	0	3	8	0	8	11	0	11
Minore di 14 anni	1	0	1	0	4	4	1	4	5
Estraneità al fatto	0	0	0	0	0	0	0	0	0
Minore in stato di gravidanza	0	0	0	0	0	0	0	0	0
Mancanza di altri presupposti	3	0	3	35	4	39	38	4	42
Decorrenza termini	0	0	0	0	0	0	0	0	0
Maggiorennità	0	0	0	0	0	0	0	0	0
Altro	0	0	0	0	0	0	0	0	0
Totale	19	3	22	108	23	131	127	26	153
Presenti al 30.06.2007	0	0	0	1	0	1	1	0	1
Presenza media nel periodo	0,3	0,1	0,4	1,8	0,4	2,2	2,1	0,5	2,6

Dipartimento Giustizia Minorile
Servizio Statistico

Flussi di utenza dei Centri di prima accoglienza
Situazione C.P.A. TRENTO - Primo semestre 2007

Movimenti e presenze	ITALIANI			STRANIERI			TOTALE		
	M	F	M+F	M	F	M+F	M	F	M+F
INGRESSI									
Accompagnato	0	0	0	0	0	0	0	0	0
Arrestato	0	0	0	2	0	2	2	0	2
Fermato	0	0	0	0	0	0	0	0	0
Totale	0	0	0	2	0	2	2	0	2
USCITE									
Con applicazione misura cautelare									
Prescrizioni	0	0	0	0	0	0	0	0	0
Permanenza in casa	0	0	0	0	0	0	0	0	0
Collocamento in comunità	0	0	0	2	0	2	2	0	2
Custodia cautelare	0	0	0	0	0	0	0	0	0
Altre uscite									
Remissione in libertà	0	0	0	0	0	0	0	0	0
Minore di 14 anni	0	0	0	0	0	0	0	0	0
Estraneità al fatto	0	0	0	0	0	0	0	0	0
Minore in stato di gravidanza	0	0	0	0	0	0	0	0	0
Mancanza di altri presupposti	0	0	0	0	0	0	0	0	0
Decorrenza termini	0	0	0	0	0	0	0	0	0
Maggiorennità	0	0	0	0	0	0	0	0	0
Altro	0	0	0	0	0	0	0	0	0
Totale	0	0	0	2	0	2	2	0	2
Presenti al 30.06.2007	0	0	0	0	0	0	0	0	0
Presenza media nel periodo	0,0	0,0	0,0	0,0	0,0	0,0	0,0	0,0	0,0

Dipartimento Giustizia Minorile
Servizio Statistico

Flussi di utenza dei Centri di prima accoglienza
Situazione C.P.A. TREVISO - Primo semestre 2007

Movimenti e presenze	ITALIANI			STRANIERI			TOTALE		
	M	F	M+F	M	F	M+F	M	F	M+F
INGRESSI									
Accompagnato	0	0	0	0	0	0	0	0	0
Arrestato	14	3	17	25	13	38	39	16	55
Fermato	1	0	1	1	0	1	2	0	2
Totale	15	3	18	26	13	39	41	16	57
USCITE									
Con applicazione misura cautelare									
Prescrizioni	4	0	4	0	0	0	4	0	4
Permanenza in casa	4	2	6	4	0	4	8	2	10
Collocamento in comunità	3	2	5	9	2	11	12	4	16
Custodia cautelare	1	0	1	9	5	14	10	5	15
Altre uscite									
Remissione in libertà	5	0	5	0	3	3	5	3	8
Minore di 14 anni	0	0	0	2	2	4	2	2	4
Estraneità al fatto	0	0	0	0	0	0	0	0	0
Minore in stato di gravidanza	0	0	0	0	1	1	0	1	1
Mancanza di altri presupposti	0	0	0	0	0	0	0	0	0
Decorrenza termini	0	0	0	0	0	0	0	0	0
Maggiorenne	0	0	0	1	0	1	1	0	1
Altro	0	0	0	1	1	2	1	1	2
Totale	17	4	21	26	14	40	43	18	61
Presenti al 30.06.2007	0	0	0	0	0	0	0	0	0
Presenza media nel periodo	0,2	0,0	0,2	0,5	0,2	0,7	0,7	0,2	0,9

Dipartimento Giustizia Minorile
Servizio Statistico

Flussi di utenza dei Centri di prima accoglienza
Situazione C.P.A. TRIESTE - Primo semestre 2007

Movimenti e presenze	ITALIANI			STRANIERI			TOTALE		
	M	F	M+F	M	F	M+F	M	F	M+F
INGRESSI									
Accompagnato	0	0	0	0	0	0	0	0	0
Arrestato	4	0	4	3	1	4	7	1	8
Fermato	0	0	0	0	0	0	0	0	0
Totale	4	0	4	3	1	4	7	1	8
USCITE									
Con applicazione misura cautelare									
Prescrizioni	1	0	1	1	0	1	2	0	2
Permanenza in casa	1	0	1	1	0	1	2	0	2
Collocamento in comunità	1	0	1	0	1	1	1	1	2
Custodia cautelare	0	0	0	0	0	0	0	0	0
Altre uscite									
Remissione in libertà	1	0	1	1	0	1	2	0	2
Minore di 14 anni	0	0	0	0	0	0	0	0	0
Estraneità al fatto	0	0	0	0	0	0	0	0	0
Minore in stato di gravidanza	0	0	0	0	0	0	0	0	0
Mancanza di altri presupposti	0	0	0	0	0	0	0	0	0
Decorrenza termini	0	0	0	0	0	0	0	0	0
Maggiorennità	0	0	0	0	0	0	0	0	0
Altro	0	0	0	0	0	0	0	0	0
Totale	4	0	4	3	1	4	7	1	8
Presenti al 30.06.2007	0	0	0	0	0	0	0	0	0
Presenza media nel periodo	0,1	0,0	0,1	0,0	0,0	0,0	0,1	0,0	0,1