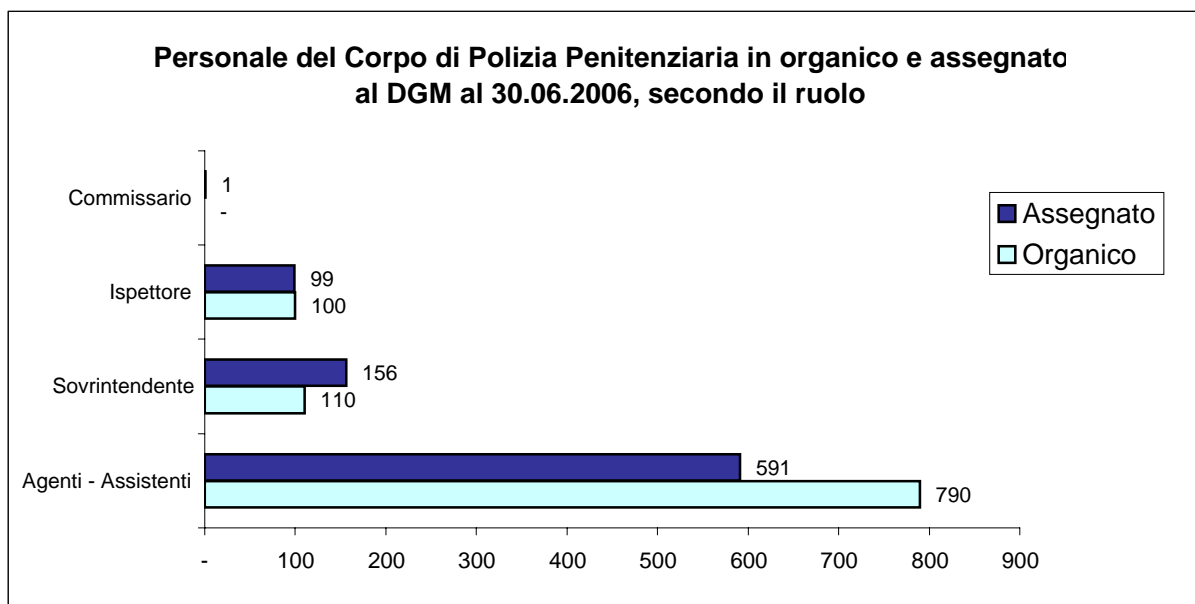



PERSONALE DEL CORPO DI POLIZIA PENITENZIARIA

AL 30.06.2006

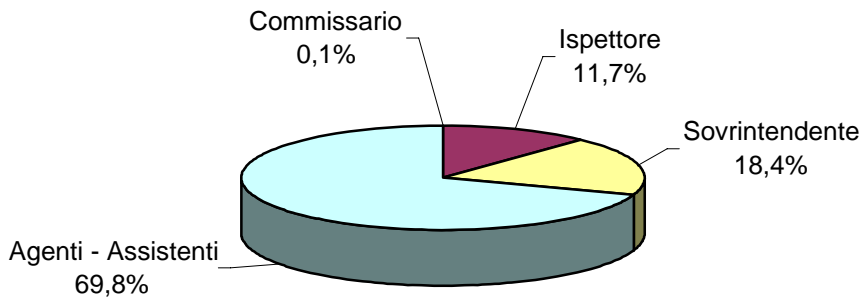
Ruolo	In organico	Assegnato al DGM	% assegnato/organico
<i>Donne</i>			
	100	83	83%
Ispettore	10	4	40%
Sovrintendente	12	2	17%
Agenti - Assistenti	78	77	99%
<i>Uomini</i>			
	900	764	85%
Commissario	-	1	-
Ispettore	90	95	106%
Sovrintendente	98	154	157%
Agenti - Assistenti	712	514	72%
TOTALE	1.000	847	85%



**Personale del Corpo di Polizia Penitenziaria assegnato al DGM al
30.06.2006: composizione percentuale secondo il sesso**



**Personale del Corpo di Polizia Penitenziaria assegnato al DGM al
30.06.2006: composizione percentuale secondo il ruolo**



**Situazione del personale del Corpo di Polizia Penitenziaria
al 30.06.2006**

