

**Dipartimento Giustizia Minorile**  
*Servizio Statistico*

**Flussi di utenza dei Centri di prima accoglienza**  
**Situazione nazionale - Primo semestre 2006**

Movimenti e presenze	ITALIANI			STRANIERI			TOTALE		
	M	F	M+F	M	F	M+F	M	F	M+F
<b>INGRESSI</b>									
<b>Accompagnato</b>	4	1	5	41	11	52	45	12	57
<b>Arrestato</b>	688	24	712	673	269	942	1361	293	1654
<b>Fermato</b>	38	4	42	27	2	29	65	6	71
<b>Totale</b>	730	29	759	741	282	1023	1471	311	1782
<b>USCITE</b>									
<b>Con applicazione misura cautelare</b>									
Prescrizioni	118	3	121	28	4	32	146	7	153
Permanenza in casa	232	5	237	78	33	111	310	38	348
Collocamento in comunità	151	8	159	140	32	172	291	40	331
Custodia cautelare	113	3	116	192	46	238	305	49	354
<b>Altre uscite</b>									
Remissione in libertà	73	6	79	113	36	149	186	42	228
Minore di 14 anni	1	0	1	67	95	162	68	95	163
Estraneità al fatto	0	0	0	0	0	0	0	0	0
Minore in stato di gravidanza	0	0	0	0	1	1	0	1	1
Mancanza di altri presupposti	37	4	41	108	25	133	145	29	174
Decorrenza termini	1	0	1	0	0	0	1	0	1
Maggiorenne	0	0	0	6	5	11	6	5	11
Altro	1	0	1	7	4	11	8	4	12
<b>Totale</b>	727	29	756	739	281	1020	1466	310	1776
<b>Presenti al 30.06.2006</b>	10	0	10	5	2	7	15	2	17
<b>Presenza media nel periodo</b>	12,6	0,5	13,1	12,7	5,2	17,9	25,3	5,7	31,0

## Dipartimento Giustizia Minorile

*Servizio Statistico*

**Ingressi nei Centri di prima accoglienza secondo l'età e il sesso**  
**Primo semestre 2006**

CLASSI DI ETA'	SESSO		Totale
	Maschi	Femmine	
<14 anni	94	105	199
14 anni	142	47	189
15 anni	245	39	284
16 anni	412	49	461
17 anni	542	59	601
18 e oltre	36	12	48
<b>Totale</b>	<b>1.471</b>	<b>311</b>	<b>1.782</b>

## Dipartimento Giustizia Minorile

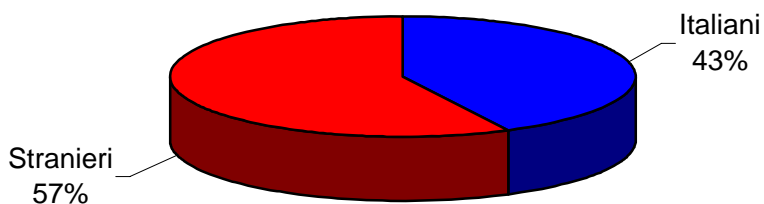
*Servizio Statistico*

**Ingressi nei Centri di prima accoglienza secondo l'età e il Paese di provenienza**

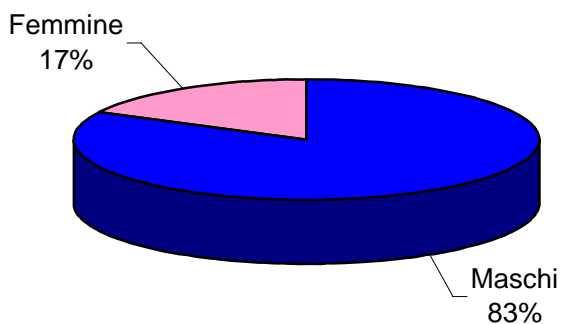
**Primo semestre 2006**

PAESI	CLASSI DI ETA'				TOTALE
	<14 anni	14-15	16-17	18 e oltre	
<b>UNIONE EUROPEA</b>	<b>4</b>	<b>168</b>	<b>584</b>	<b>14</b>	<b>770</b>
Francia	-	-	3	-	3
Germania	-	-	3	-	3
Italia	4	167	574	14	759
Paesi bassi	-	1	-	-	1
Polonia	-	-	2	-	2
Slovenia	-	-	1	-	1
Spagna	-	-	1	-	1
<b>ALTRI PAESI EUROPEI</b>	<b>177</b>	<b>235</b>	<b>335</b>	<b>25</b>	<b>772</b>
Albania	-	-	17	-	17
Bosnia-Erzegovina	59	40	14	6	119
Bulgaria	-	-	2	1	3
Croazia	17	16	9	-	42
Serbia-Montenegro	40	45	43	4	132
Macedonia	-	2	3	-	5
Moldavia	-	6	10	-	16
Romania	61	124	234	14	433
Turchia	-	1	-	-	1
Ucraina	-	1	3	-	4
<b>AFRICA</b>	<b>14</b>	<b>56</b>	<b>122</b>	<b>9</b>	<b>201</b>
Algeria	3	2	9	-	14
Egitto	-	1	1	-	2
Etiopia	-	2	1	1	4
Gabon	-	4	3	-	7
Gambia	-	1	0	-	1
Kenia	-	1	0	-	1
Marocco	11	41	96	8	156
Mauritania	-	0	1	-	1
Nigeria	-	1	0	-	1
Ruanda	-	0	1	-	1
Tunisia	0	3	10	-	13
<b>AMERICA</b>	<b>-</b>	<b>6</b>	<b>16</b>	<b>-</b>	<b>22</b>
Argentina	-	-	1	-	1
Bolivia	-	2	1	-	3
Cile	-	-	5	-	5
Colombia	-	-	1	-	1
Ecuador	-	4	3	-	7
El Salvador	-	-	1	-	1
Peru'	-	-	1	-	1
Rep. Dominicana	-	-	3	-	3
<b>ASIA</b>	<b>1</b>	<b>5</b>	<b>5</b>	<b>-</b>	<b>11</b>
Bangladesh	-	1	-	-	1
Filippine	-	3	3	-	6
Georgia	-	-	1	-	1
Iran	1	-	-	-	1
Israele	-	-	1	-	1
Pakistan	-	1	-	-	1
<b>Apolide</b>	<b>3</b>	<b>3</b>	<b>-</b>	<b>-</b>	<b>6</b>
<b>TOTALE</b>	<b>199</b>	<b>473</b>	<b>1.062</b>	<b>48</b>	<b>1.782</b>

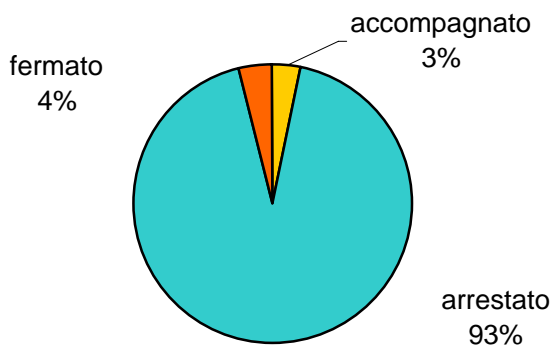
**Ingressi nei Centri di prima accoglienza nel primo semestre 2006:  
composizione percentuale secondo la nazionalità**



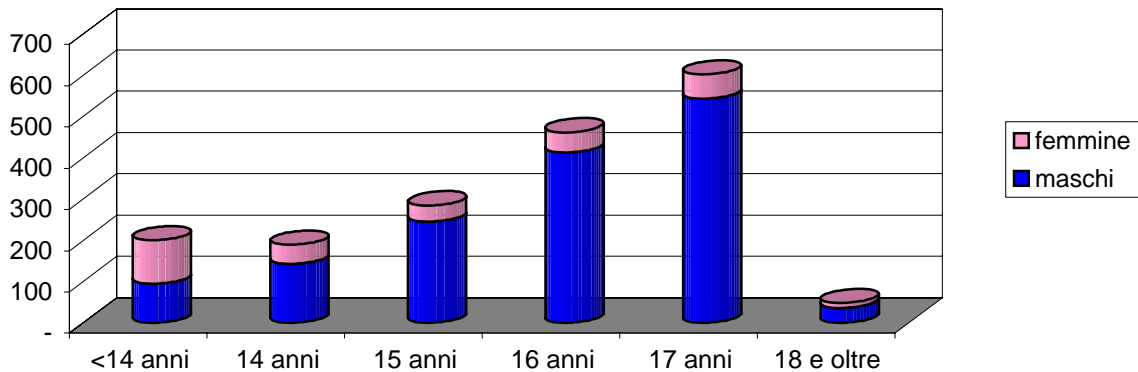
**Ingressi nei Centri di prima accoglienza nel primo semestre 2006:  
composizione percentuale secondo il sesso**



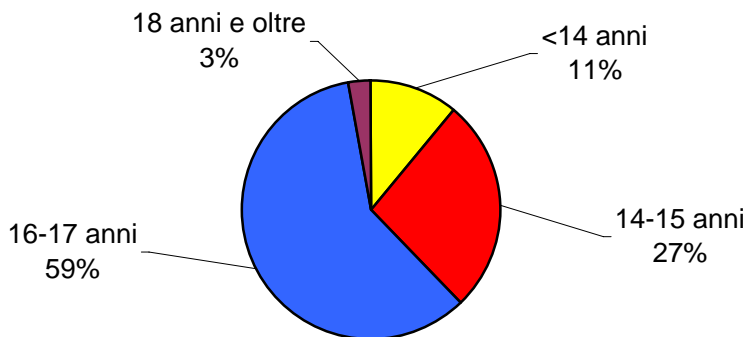
**Ingressi nei Centri di prima accoglienza nel primo semestre 2006:  
composizione percentuale secondo il provvedimento**



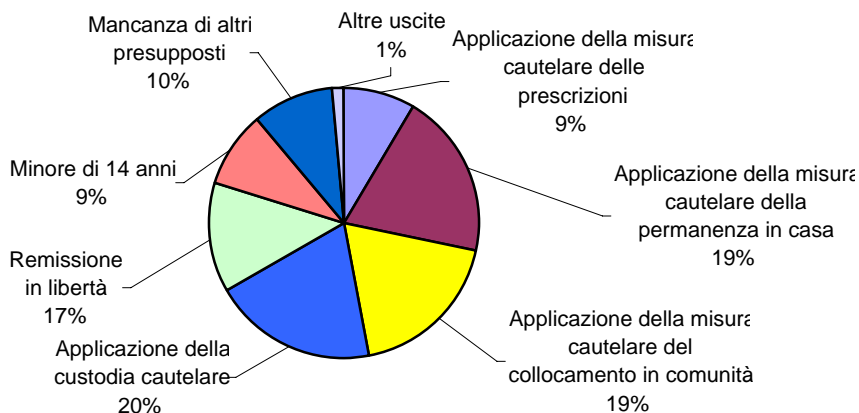
### Ingressi nei Centri di prima accoglienza nel primo semestre 2006 secondo l'età e il sesso



### Ingressi nei Centri di prima accoglienza nel primo semestre 2006: composizione percentuale secondo la classe di età



### Uscite dai Centri di prima accoglienza nel primo semestre 2006 composizione percentuale secondo il motivo



**Dipartimento Giustizia Minorile**  
*Servizio Statistico*

**Flussi di utenza dei Centri di prima accoglienza**  
**Situazione area Nord Occidentale - Primo semestre 2006**

Movimenti e presenze	ITALIANI			STRANIERI			TOTALE		
	M	F	M+F	M	F	M+F	M	F	M+F
<b>INGRESSI</b>									
Accompagnato	2	1	3	27	5	32	29	6	35
Arrestato	69	7	76	236	26	262	305	33	338
Fermato	4	1	5	10	0	10	14	1	15
<b>Totale</b>	<b>75</b>	<b>9</b>	<b>84</b>	<b>273</b>	<b>31</b>	<b>304</b>	<b>348</b>	<b>40</b>	<b>388</b>
<b>USCITE</b>									
<b>Con applicazione misura cautelare</b>									
Prescrizioni	12	1	13	18	1	19	30	2	32
Permanenza in casa	29	1	30	26	4	30	55	5	60
Collocamento in comunità	4	0	4	54	4	58	58	4	62
Custodia cautelare	8	1	9	55	8	63	63	9	72
<b>Altre uscite</b>									
Remissione in libertà	12	3	15	34	3	37	46	6	52
Minore di 14 anni	0	0	0	4	0	4	4	0	4
Estraneità al fatto	0	0	0	0	0	0	0	0	0
Minore in stato di gravidanza	0	0	0	0	1	1	0	1	1
Mancanza di altri presupposti	9	3	12	80	10	90	89	13	102
Decorrenza termini	1	0	1	0	0	0	1	0	1
Maggiorenne	0	0	0	2	0	2	2	0	2
Altro	0	0	0	0	0	0	0	0	0
<b>Totale</b>	<b>75</b>	<b>9</b>	<b>84</b>	<b>273</b>	<b>31</b>	<b>304</b>	<b>348</b>	<b>40</b>	<b>388</b>
<b>Presenti al 30.06.2006</b>	<b>0</b>	<b>0</b>	<b>0</b>	<b>3</b>	<b>0</b>	<b>3</b>	<b>3</b>	<b>0</b>	<b>3</b>
<b>Presenza media nel periodo</b>	<b>1,2</b>	<b>0,2</b>	<b>1,4</b>	<b>4,4</b>	<b>0,6</b>	<b>5,0</b>	<b>5,6</b>	<b>0,8</b>	<b>6,4</b>

**Dipartimento Giustizia Minorile**  
*Servizio Statistico*

**Flussi di utenza dei Centri di prima accoglienza**  
**Situazione area Nord Orientale - Primo semestre 2006**

Movimenti e presenze	ITALIANI			STRANIERI			TOTALE		
	M	F	M+F	M	F	M+F	M	F	M+F
<b>INGRESSI</b>									
Accompagnato	0	0	0	0	2	2	0	2	2
Arrestato	39	3	42	77	14	91	116	17	133
Fermato	0	0	0	6	1	7	6	1	7
<b>Totale</b>	<b>39</b>	<b>3</b>	<b>42</b>	<b>83</b>	<b>17</b>	<b>100</b>	<b>122</b>	<b>20</b>	<b>142</b>
<b>USCITE</b>									
<b>Con applicazione misura cautelare</b>									
Prescrizioni	3	0	3	0	0	0	3	0	3
Permanenza in casa	12	1	13	5	0	5	17	1	18
Collocamento in comunità	6	1	7	13	4	17	19	5	24
Custodia cautelare	7	1	8	48	5	53	55	6	61
<b>Altre uscite</b>									
Remissione in libertà	9	0	9	13	4	17	22	4	26
Minore di 14 anni	0	0	0	1	0	1	1	0	1
Estraneità al fatto	0	0	0	0	0	0	0	0	0
Minore in stato di gravidanza	0	0	0	0	0	0	0	0	0
Mancanza di altri presupposti	1	0	1	0	0	0	1	0	1
Decorrenza termini	0	0	0	0	0	0	0	0	0
Maggiorenne	0	0	0	0	0	0	0	0	0
Altro	1	0	1	3	4	7	4	4	8
<b>Totale</b>	<b>39</b>	<b>3</b>	<b>42</b>	<b>83</b>	<b>17</b>	<b>100</b>	<b>122</b>	<b>20</b>	<b>142</b>
<b>Presenti al 30.06.2006</b>	<b>0</b>	<b>0</b>	<b>0</b>	<b>0</b>	<b>0</b>	<b>0</b>	<b>0</b>	<b>0</b>	<b>0</b>
<b>Presenza media nel periodo</b>	<b>0,9</b>	<b>0,0</b>	<b>0,9</b>	<b>1,6</b>	<b>0,3</b>	<b>1,9</b>	<b>2,5</b>	<b>0,3</b>	<b>2,8</b>

**Dipartimento Giustizia Minorile**  
*Servizio Statistico*

**Flussi di utenza dei Centri di prima accoglienza**  
**Situazione area Centrale - Primo semestre 2006**

Movimenti e presenze	ITALIANI			STRANIERI			TOTALE		
	M	F	M+F	M	F	M+F	M	F	M+F
<b>INGRESSI</b>									
Accompagnato	1	0	1	14	4	18	15	4	19
Arrestato	88	5	93	307	210	517	395	215	610
Fermato	4	0	4	9	1	10	13	1	14
<b>Totale</b>	<b>93</b>	<b>5</b>	<b>98</b>	<b>330</b>	<b>215</b>	<b>545</b>	<b>423</b>	<b>220</b>	<b>643</b>
<b>USCITE</b>									
<b>Con applicazione misura cautelare</b>									
Prescrizioni	23	2	25	5	3	8	28	5	33
Permanenza in casa	30	1	31	41	26	67	71	27	98
Collocamento in comunità	10	1	11	56	23	79	66	24	90
Custodia cautelare	10	0	10	75	25	100	85	25	110
<b>Altre uscite</b>									
Remissione in libertà	12	0	12	58	28	86	70	28	98
Minore di 14 anni	1	0	1	62	90	152	63	90	153
Estraneità al fatto	0	0	0	0	0	0	0	0	0
Minore in stato di gravidanza	0	0	0	0	0	0	0	0	0
Mancanza di altri presupposti	8	1	9	25	14	39	33	15	48
Decorrenza termini	0	0	0	0	0	0	0	0	0
Maggiorenne	0	0	0	4	5	9	4	5	9
Altro	0	0	0	3	0	3	3	0	3
<b>Totale</b>	<b>94</b>	<b>5</b>	<b>99</b>	<b>329</b>	<b>214</b>	<b>543</b>	<b>423</b>	<b>219</b>	<b>642</b>
<b>Presenti al 30.06.2006</b>	<b>0</b>	<b>0</b>	<b>0</b>	<b>1</b>	<b>1</b>	<b>2</b>	<b>1</b>	<b>1</b>	<b>2</b>
<b>Presenza media nel periodo</b>	<b>1,7</b>	<b>0,1</b>	<b>1,8</b>	<b>5,8</b>	<b>4,0</b>	<b>9,8</b>	<b>7,5</b>	<b>4,1</b>	<b>11,6</b>



**Dipartimento Giustizia Minorile**  
*Servizio Statistico*

**Flussi di utenza dei Centri di prima accoglienza**  
**Situazione area Meridionale - Primo semestre 2006**

Movimenti e presenze	ITALIANI			STRANIERI			TOTALE		
	M	F	M+F	M	F	M+F	M	F	M+F
<b>INGRESSI</b>									
Accompagnato	1	0	1	0	0	0	1	0	1
Arrestato	306	8	314	46	19	65	352	27	379
Fermato	24	3	27	2	0	2	26	3	29
<b>Totale</b>	<b>331</b>	<b>11</b>	<b>342</b>	<b>48</b>	<b>19</b>	<b>67</b>	<b>379</b>	<b>30</b>	<b>409</b>
<b>USCITE</b>									
<b>Con applicazione misura cautelare</b>									
Prescrizioni	39	0	39	4	0	4	43	0	43
Permanenza in casa	110	2	112	6	3	9	116	5	121
Collocamento in comunità	92	5	97	12	1	13	104	6	110
Custodia cautelare	63	1	64	13	8	21	76	9	85
<b>Altre uscite</b>									
Remissione in libertà	23	3	26	8	1	9	31	4	35
Minore di 14 anni	0	0	0	0	5	5	0	5	5
Estraneità al fatto	0	0	0	0	0	0	0	0	0
Minore in stato di gravidanza	0	0	0	0	0	0	0	0	0
Mancanza di altri presupposti	2	0	2	3	1	4	5	1	6
Decorrenza termini	0	0	0	0	0	0	0	0	0
Maggiorenne	0	0	0	0	0	0	0	0	0
Altro	0	0	0	1	0	1	1	0	1
<b>Totale</b>	<b>329</b>	<b>11</b>	<b>340</b>	<b>47</b>	<b>19</b>	<b>66</b>	<b>376</b>	<b>30</b>	<b>406</b>
<b>Presenti al 30.06.2006</b>	<b>5</b>	<b>0</b>	<b>5</b>	<b>1</b>	<b>1</b>	<b>2</b>	<b>6</b>	<b>1</b>	<b>7</b>
<b>Presenza media nel periodo</b>	<b>5,7</b>	<b>0,2</b>	<b>5,9</b>	<b>0,8</b>	<b>0,3</b>	<b>1,1</b>	<b>6,5</b>	<b>0,5</b>	<b>7,0</b>

**Dipartimento Giustizia Minorile**  
*Servizio Statistico*

**Flussi di utenza dei Centri di prima accoglienza**  
**Situazione area Insulare - Primo semestre 2006**

Movimenti e presenze	ITALIANI			STRANIERI			TOTALE		
	M	F	M+F	M	F	M+F	M	F	M+F
<b>INGRESSI</b>									
Accompagnato	0	0	0	0	0	0	0	0	0
Arrestato	186	1	187	7	0	7	193	1	194
Fermato	6	0	6	0	0	0	6	0	6
<b>Totale</b>	<b>192</b>	<b>1</b>	<b>193</b>	<b>7</b>	<b>0</b>	<b>7</b>	<b>199</b>	<b>1</b>	<b>200</b>
<b>USCITE</b>									
<b>Con applicazione misura cautelare</b>									
Prescrizioni	41	0	41	1	0	1	42	0	42
Permanenza in casa	51	0	51	0	0	0	51	0	51
Collocamento in comunità	39	1	40	5	0	5	44	1	45
Custodia cautelare	25	0	25	1	0	1	26	0	26
<b>Altre uscite</b>									
Remissione in libertà	17	0	17	0	0	0	17	0	17
Minore di 14 anni	0	0	0	0	0	0	0	0	0
Estraneità al fatto	0	0	0	0	0	0	0	0	0
Minore in stato di gravidanza	0	0	0	0	0	0	0	0	0
Mancanza di altri presupposti	17	0	17	0	0	0	17	0	17
Decorrenza termini	0	0	0	0	0	0	0	0	0
Maggiorenne	0	0	0	0	0	0	0	0	0
Altro	0	0	0	0	0	0	0	0	0
<b>Totale</b>	<b>190</b>	<b>1</b>	<b>191</b>	<b>7</b>	<b>0</b>	<b>7</b>	<b>197</b>	<b>1</b>	<b>198</b>
<b>Presenti al 30.06.2006</b>	<b>5</b>	<b>0</b>	<b>5</b>	<b>0</b>	<b>0</b>	<b>0</b>	<b>5</b>	<b>0</b>	<b>5</b>
<b>Presenza media nel periodo</b>	<b>3,1</b>	<b>0,0</b>	<b>3,1</b>	<b>0,1</b>	<b>0,0</b>	<b>0,1</b>	<b>3,2</b>	<b>0,0</b>	<b>3,2</b>

**Dipartimento Giustizia Minorile**  
*Servizio Statistico*

**Flussi di utenza dei Centri di prima accoglienza**  
**Situazione C.P.A. ANCONA - Primo semestre 2006**

Movimenti e presenze	ITALIANI			STRANIERI			TOTALE		
	M	F	M+F	M	F	M+F	M	F	M+F
<b>INGRESSI</b>									
Accompagnato	0	0	0	0	0	0	0	0	0
Arrestato	4	1	5	2	0	2	6	1	7
Fermato	0	0	0	0	0	0	0	0	0
<b>Totale</b>	<b>4</b>	<b>1</b>	<b>5</b>	<b>2</b>	<b>0</b>	<b>2</b>	<b>6</b>	<b>1</b>	<b>7</b>
<b>USCITE</b>									
<b>Con applicazione misura cautelare</b>									
Prescrizioni	0	0	0	0	0	0	0	0	0
Permanenza in casa	1	0	1	1	0	1	2	0	2
Collocamento in comunità	1	0	1	1	0	1	2	0	2
Custodia cautelare	0	0	0	0	0	0	0	0	0
<b>Altre uscite</b>									
Remissione in libertà	0	0	0	0	0	0	0	0	0
Minore di 14 anni	0	0	0	0	0	0	0	0	0
Estraneità al fatto	0	0	0	0	0	0	0	0	0
Minore in stato di gravidanza	0	0	0	0	0	0	0	0	0
Mancanza di altri presupposti	2	1	3	0	0	0	2	1	3
Decorrenza termini	0	0	0	0	0	0	0	0	0
Maggiorenne	0	0	0	0	0	0	0	0	0
Altro	0	0	0	0	0	0	0	0	0
<b>Totale</b>	<b>4</b>	<b>1</b>	<b>5</b>	<b>2</b>	<b>0</b>	<b>2</b>	<b>6</b>	<b>1</b>	<b>7</b>
<b>Presenti al 30.06.2006</b>	<b>0</b>	<b>0</b>	<b>0</b>	<b>0</b>	<b>0</b>	<b>0</b>	<b>0</b>	<b>0</b>	<b>0</b>
<b>Presenza media nel periodo</b>	<b>0,1</b>	<b>0,0</b>	<b>0,1</b>	<b>0,0</b>	<b>0,0</b>	<b>0,0</b>	<b>0,1</b>	<b>0,0</b>	<b>0,1</b>

**Dipartimento Giustizia Minorile**  
*Servizio Statistico*

**Flussi di utenza dei Centri di prima accoglienza**  
**Situazione C.P.A. BARI - Primo semestre 2006**

Movimenti e presenze	ITALIANI			STRANIERI			TOTALE		
	M	F	M+F	M	F	M+F	M	F	M+F
<b>INGRESSI</b>									
Accompagnato	1	0	1	0	0	0	1	0	1
Arrestato	55	3	58	2	0	2	57	3	60
Fermato	1	1	2	0	0	0	1	1	2
<b>Totale</b>	<b>57</b>	<b>4</b>	<b>61</b>	<b>2</b>	<b>0</b>	<b>2</b>	<b>59</b>	<b>4</b>	<b>63</b>
<b>USCITE</b>									
<b>Con applicazione misura cautelare</b>									
Prescrizioni	6	0	6	0	0	0	6	0	6
Permanenza in casa	27	1	28	1	0	1	28	1	29
Collocamento in comunità	12	1	13	0	0	0	12	1	13
Custodia cautelare	7	0	7	0	0	0	7	0	7
<b>Altre uscite</b>									
Remissione in libertà	5	2	7	0	0	0	5	2	7
Minore di 14 anni	0	0	0	0	0	0	0	0	0
Estraneità al fatto	0	0	0	0	0	0	0	0	0
Minore in stato di gravidanza	0	0	0	0	0	0	0	0	0
Mancanza di altri presupposti	0	0	0	1	0	1	1	0	1
Decorrenza termini	0	0	0	0	0	0	0	0	0
Maggiorenne	0	0	0	0	0	0	0	0	0
Altro	0	0	0	0	0	0	0	0	0
<b>Totale</b>	<b>57</b>	<b>4</b>	<b>61</b>	<b>2</b>	<b>0</b>	<b>2</b>	<b>59</b>	<b>4</b>	<b>63</b>
<b>Presenti al 30.06.2006</b>	<b>0</b>	<b>0</b>	<b>0</b>	<b>0</b>	<b>0</b>	<b>0</b>	<b>0</b>	<b>0</b>	<b>0</b>
<b>Presenza media nel periodo</b>	<b>1,0</b>	<b>0,1</b>	<b>1,1</b>	<b>0,0</b>	<b>0,0</b>	<b>0,0</b>	<b>1,0</b>	<b>0,1</b>	<b>1,1</b>

**Dipartimento Giustizia Minorile**  
*Servizio Statistico*

**Flussi di utenza dei Centri di prima accoglienza**  
**Situazione C.P.A. BOLOGNA - Primo semestre 2006**

Movimenti e presenze	ITALIANI			STRANIERI			TOTALE		
	M	F	M+F	M	F	M+F	M	F	M+F
<b>INGRESSI</b>									
Accompagnato	0	0	0	0	2	2	0	2	2
Arrestato	20	0	20	34	7	41	54	7	61
Fermato	0	0	0	6	0	6	6	0	6
<b>Totale</b>	<b>20</b>	<b>0</b>	<b>20</b>	<b>40</b>	<b>9</b>	<b>49</b>	<b>60</b>	<b>9</b>	<b>69</b>
<b>USCITE</b>									
<b>Con applicazione misura cautelare</b>									
Prescrizioni	1	0	1	0	0	0	1	0	1
Permanenza in casa	5	0	5	3	0	3	8	0	8
Collocamento in comunità	6	0	6	7	3	10	13	3	16
Custodia cautelare	7	0	7	26	4	30	33	4	37
<b>Altre uscite</b>									
Remissione in libertà	1	0	1	4	2	6	5	2	7
Minore di 14 anni	0	0	0	0	0	0	0	0	0
Estraneità al fatto	0	0	0	0	0	0	0	0	0
Minore in stato di gravidanza	0	0	0	0	0	0	0	0	0
Mancanza di altri presupposti	0	0	0	0	0	0	0	0	0
Decorrenza termini	0	0	0	0	0	0	0	0	0
Maggiorenne	0	0	0	0	0	0	0	0	0
Altro	0	0	0	0	0	0	0	0	0
<b>Totale</b>	<b>20</b>	<b>0</b>	<b>20</b>	<b>40</b>	<b>9</b>	<b>49</b>	<b>60</b>	<b>9</b>	<b>69</b>
<b>Presenti al 30.06.2006</b>	<b>0</b>	<b>0</b>	<b>0</b>	<b>0</b>	<b>0</b>	<b>0</b>	<b>0</b>	<b>0</b>	<b>0</b>
<b>Presenza media nel periodo</b>	<b>0,4</b>	<b>0,0</b>	<b>0,4</b>	<b>0,7</b>	<b>0,2</b>	<b>0,9</b>	<b>1,1</b>	<b>0,2</b>	<b>1,3</b>

**Dipartimento Giustizia Minorile**  
*Servizio Statistico*

**Flussi di utenza dei Centri di prima accoglienza**  
**Situazione C.P.A. CAGLIARI - Primo semestre 2006**

Movimenti e presenze	ITALIANI			STRANIERI			TOTALE		
	M	F	M+F	M	F	M+F	M	F	M+F
<b>INGRESSI</b>									
Accompagnato	0	0	0	0	0	0	0	0	0
Arrestato	25	0	25	0	0	0	25	0	25
Fermato	0	0	0	0	0	0	0	0	0
<b>Totale</b>	<b>25</b>	<b>0</b>	<b>25</b>	<b>0</b>	<b>0</b>	<b>0</b>	<b>25</b>	<b>0</b>	<b>25</b>
<b>USCITE</b>									
<b>Con applicazione misura cautelare</b>									
Prescrizioni	9	0	9	0	0	0	9	0	9
Permanenza in casa	4	0	4	0	0	0	4	0	4
Collocamento in comunità	3	0	3	0	0	0	3	0	3
Custodia cautelare	5	0	5	0	0	0	5	0	5
<b>Altre uscite</b>									
Remissione in libertà	4	0	4	0	0	0	4	0	4
Minore di 14 anni	0	0	0	0	0	0	0	0	0
Estraneità al fatto	0	0	0	0	0	0	0	0	0
Minore in stato di gravidanza	0	0	0	0	0	0	0	0	0
Mancanza di altri presupposti	0	0	0	0	0	0	0	0	0
Decorrenza termini	0	0	0	0	0	0	0	0	0
Maggiorenne	0	0	0	0	0	0	0	0	0
Altro	0	0	0	0	0	0	0	0	0
<b>Totale</b>	<b>25</b>	<b>0</b>	<b>25</b>	<b>0</b>	<b>0</b>	<b>0</b>	<b>25</b>	<b>0</b>	<b>25</b>
<b>Presenti al 30.06.2006</b>	<b>2</b>	<b>0</b>	<b>2</b>	<b>0</b>	<b>0</b>	<b>0</b>	<b>2</b>	<b>0</b>	<b>2</b>
<b>Presenza media nel periodo</b>	<b>0,3</b>	<b>0,0</b>	<b>0,3</b>	<b>0,0</b>	<b>0,0</b>	<b>0,0</b>	<b>0,3</b>	<b>0,0</b>	<b>0,3</b>

**Dipartimento Giustizia Minorile**  
*Servizio Statistico*

**Flussi di utenza dei Centri di prima accoglienza**  
**Situazione C.P.A. CALTANISSETTA - Primo semestre 2006**

Movimenti e presenze	ITALIANI			STRANIERI			TOTALE		
	M	F	M+F	M	F	M+F	M	F	M+F
<b>INGRESSI</b>									
Accompagnato	0	0	0	0	0	0	0	0	0
Arrestato	2	1	3	0	0	0	2	1	3
Fermato	0	0	0	0	0	0	0	0	0
<b>Totale</b>	<b>2</b>	<b>1</b>	<b>3</b>	<b>0</b>	<b>0</b>	<b>0</b>	<b>2</b>	<b>1</b>	<b>3</b>
<b>USCITE</b>									
<b>Con applicazione misura cautelare</b>									
Prescrizioni	0	0	0	0	0	0	0	0	0
Permanenza in casa	0	0	0	0	0	0	0	0	0
Collocamento in comunità	2	1	3	0	0	0	2	1	3
Custodia cautelare	0	0	0	0	0	0	0	0	0
<b>Altre uscite</b>									
Remissione in libertà	0	0	0	0	0	0	0	0	0
Minore di 14 anni	0	0	0	0	0	0	0	0	0
Estraneità al fatto	0	0	0	0	0	0	0	0	0
Minore in stato di gravidanza	0	0	0	0	0	0	0	0	0
Mancanza di altri presupposti	0	0	0	0	0	0	0	0	0
Decorrenza termini	0	0	0	0	0	0	0	0	0
Maggiorenne	0	0	0	0	0	0	0	0	0
Altro	0	0	0	0	0	0	0	0	0
<b>Totale</b>	<b>2</b>	<b>1</b>	<b>3</b>	<b>0</b>	<b>0</b>	<b>0</b>	<b>2</b>	<b>1</b>	<b>3</b>
<b>Presenti al 30.06.2006</b>	<b>0</b>	<b>0</b>	<b>0</b>	<b>0</b>	<b>0</b>	<b>0</b>	<b>0</b>	<b>0</b>	<b>0</b>
<b>Presenza media nel periodo</b>	<b>0,1</b>	<b>0,0</b>	<b>0,1</b>	<b>0,0</b>	<b>0,0</b>	<b>0,0</b>	<b>0,1</b>	<b>0,0</b>	<b>0,1</b>

**Dipartimento Giustizia Minorile**  
*Servizio Statistico*

**Flussi di utenza dei Centri di prima accoglienza**  
**Situazione C.P.A. CATANIA - Primo semestre 2006**

Movimenti e presenze	ITALIANI			STRANIERI			TOTALE		
	M	F	M+F	M	F	M+F	M	F	M+F
<b>INGRESSI</b>									
Accompagnato	0	0	0	0	0	0	0	0	0
Arrestato	72	0	72	5	0	5	77	0	77
Fermato	1	0	1	0	0	0	1	0	1
<b>Totale</b>	<b>73</b>	<b>0</b>	<b>73</b>	<b>5</b>	<b>0</b>	<b>5</b>	<b>78</b>	<b>0</b>	<b>78</b>
<b>USCITE</b>									
<b>Con applicazione misura cautelare</b>									
Prescrizioni	22	0	22	1	0	1	23	0	23
Permanenza in casa	16	0	16	0	0	0	16	0	16
Collocamento in comunità	13	0	13	3	0	3	16	0	16
Custodia cautelare	9	0	9	1	0	1	10	0	10
<b>Altre uscite</b>									
Remissione in libertà	3	0	3	0	0	0	3	0	3
Minore di 14 anni	0	0	0	0	0	0	0	0	0
Estraneità al fatto	0	0	0	0	0	0	0	0	0
Minore in stato di gravidanza	0	0	0	0	0	0	0	0	0
Mancanza di altri presupposti	10	0	10	0	0	0	10	0	10
Decorrenza termini	0	0	0	0	0	0	0	0	0
Maggiorenne	0	0	0	0	0	0	0	0	0
Altro	0	0	0	0	0	0	0	0	0
<b>Totale</b>	<b>73</b>	<b>0</b>	<b>73</b>	<b>5</b>	<b>0</b>	<b>5</b>	<b>78</b>	<b>0</b>	<b>78</b>
<b>Presenti al 30.06.2006</b>	<b>0</b>	<b>0</b>	<b>0</b>	<b>0</b>	<b>0</b>	<b>0</b>	<b>0</b>	<b>0</b>	<b>0</b>
<b>Presenza media nel periodo</b>	<b>1,1</b>	<b>0,0</b>	<b>1,1</b>	<b>0,1</b>	<b>0,0</b>	<b>0,1</b>	<b>1,2</b>	<b>0,0</b>	<b>1,2</b>



**Dipartimento Giustizia Minorile**  
*Servizio Statistico*

**Flussi di utenza dei Centri di prima accoglienza**  
**Situazione C.P.A. CATANZARO - Primo semestre 2006**

Movimenti e presenze	ITALIANI			STRANIERI			TOTALE		
	M	F	M+F	M	F	M+F	M	F	M+F
<b>INGRESSI</b>									
Accompagnato	0	0	0	0	0	0	0	0	0
Arrestato	20	0	20	1	0	1	21	0	21
Fermato	0	0	0	0	0	0	0	0	0
<b>Totale</b>	<b>20</b>	<b>0</b>	<b>20</b>	<b>1</b>	<b>0</b>	<b>1</b>	<b>21</b>	<b>0</b>	<b>21</b>
<b>USCITE</b>									
<b>Con applicazione misura cautelare</b>									
Prescrizioni	1	0	1	0	0	0	1	0	1
Permanenza in casa	4	0	4	0	0	0	4	0	4
Collocamento in comunità	5	0	5	0	0	0	5	0	5
Custodia cautelare	8	0	8	1	0	1	9	0	9
<b>Altre uscite</b>									
Remissione in libertà	1	0	1	0	0	0	1	0	1
Minore di 14 anni	0	0	0	0	0	0	0	0	0
Estraneità al fatto	0	0	0	0	0	0	0	0	0
Minore in stato di gravidanza	0	0	0	0	0	0	0	0	0
Mancanza di altri presupposti	0	0	0	0	0	0	0	0	0
Decorrenza termini	0	0	0	0	0	0	0	0	0
Maggiorenne	0	0	0	0	0	0	0	0	0
Altro	0	0	0	0	0	0	0	0	0
<b>Totale</b>	<b>19</b>	<b>0</b>	<b>19</b>	<b>1</b>	<b>0</b>	<b>1</b>	<b>20</b>	<b>0</b>	<b>20</b>
<b>Presenti al 30.06.2006</b>	<b>1</b>	<b>0</b>	<b>1</b>	<b>0</b>	<b>0</b>	<b>0</b>	<b>1</b>	<b>0</b>	<b>1</b>
<b>Presenza media nel periodo</b>	<b>0,4</b>	<b>0,0</b>	<b>0,4</b>	<b>0,0</b>	<b>0,0</b>	<b>0,0</b>	<b>0,4</b>	<b>0,0</b>	<b>0,4</b>

**Dipartimento Giustizia Minorile**  
*Servizio Statistico*

**Flussi di utenza dei Centri di prima accoglienza**  
**Situazione C.P.A. FIRENZE - Primo semestre 2006**

Movimenti e presenze	ITALIANI			STRANIERI			TOTALE		
	M	F	M+F	M	F	M+F	M	F	M+F
<b>INGRESSI</b>									
Accompagnato	1	0	1	14	4	18	15	4	19
Arrestato	7	0	7	52	10	62	59	10	69
Fermato	1	0	1	4	0	4	5	0	5
<b>Totale</b>	<b>9</b>	<b>0</b>	<b>9</b>	<b>70</b>	<b>14</b>	<b>84</b>	<b>79</b>	<b>14</b>	<b>93</b>
<b>USCITE</b>									
<b>Con applicazione misura cautelare</b>									
Prescrizioni	0	0	0	2	1	3	2	1	3
Permanenza in casa	5	0	5	7	0	7	12	0	12
Collocamento in comunità	1	0	1	23	7	30	24	7	31
Custodia cautelare	3	0	3	27	2	29	30	2	32
<b>Altre uscite</b>									
Remissione in libertà	1	0	1	1	3	4	2	3	5
Minore di 14 anni	0	0	0	1	0	1	1	0	1
Estraneità al fatto	0	0	0	0	0	0	0	0	0
Minore in stato di gravidanza	0	0	0	0	0	0	0	0	0
Mancanza di altri presupposti	0	0	0	5	0	5	5	0	5
Decorrenza termini	0	0	0	0	0	0	0	0	0
Maggiorenne	0	0	0	0	0	0	0	0	0
Altro	0	0	0	3	0	3	3	0	3
<b>Totale</b>	<b>10</b>	<b>0</b>	<b>10</b>	<b>69</b>	<b>13</b>	<b>82</b>	<b>79</b>	<b>13</b>	<b>92</b>
<b>Presenti al 30.06.2006</b>	<b>0</b>	<b>0</b>	<b>0</b>	<b>1</b>	<b>1</b>	<b>2</b>	<b>1</b>	<b>1</b>	<b>2</b>
<b>Presenza media nel periodo</b>	<b>0,2</b>	<b>0,0</b>	<b>0,2</b>	<b>1,1</b>	<b>0,2</b>	<b>1,3</b>	<b>1,3</b>	<b>0,2</b>	<b>1,5</b>

# Dipartimento Giustizia Minorile

*Servizio Statistico*

## Flussi di utenza dei Centri di prima accoglienza Situazione C.P.A. GENOVA - Primo semestre 2006

Movimenti e presenze	ITALIANI			STRANIERI			TOTALE		
	M	F	M+F	M	F	M+F	M	F	M+F
<b>INGRESSI</b>									
Accompagnato	0	0	0	0	0	0	0	0	0
Arrestato	4	1	5	43	5	48	47	6	53
Fermato	0	0	0	5	0	5	5	0	5
<b>Totale</b>	<b>4</b>	<b>1</b>	<b>5</b>	<b>48</b>	<b>5</b>	<b>53</b>	<b>52</b>	<b>6</b>	<b>58</b>
<b>USCITE</b>									
<b>Con applicazione misura cautelare</b>									
Prescrizioni	0	1	1	0	1	1	0	2	2
Permanenza in casa	1	0	1	4	0	4	5	0	5
Collocamento in comunità	0	0	0	12	1	13	12	1	13
Custodia cautelare	0	0	0	11	0	11	11	0	11
<b>Altre uscite</b>									
Remissione in libertà	1	0	1	2	0	2	3	0	3
Minore di 14 anni	0	0	0	0	0	0	0	0	0
Estraneità al fatto	0	0	0	0	0	0	0	0	0
Minore in stato di gravidanza	0	0	0	0	1	1	0	1	1
Mancanza di altri presupposti	2	0	2	19	2	21	21	2	23
Decorrenza termini	0	0	0	0	0	0	0	0	0
Maggiorenne	0	0	0	0	0	0	0	0	0
Altro	0	0	0	0	0	0	0	0	0
<b>Totale</b>	<b>4</b>	<b>1</b>	<b>5</b>	<b>48</b>	<b>5</b>	<b>53</b>	<b>52</b>	<b>6</b>	<b>58</b>
<b>Presenti al 30.06.2006</b>	<b>0</b>	<b>0</b>	<b>0</b>	<b>0</b>	<b>0</b>	<b>0</b>	<b>0</b>	<b>0</b>	<b>0</b>
<b>Presenza media nel periodo</b>	<b>0,0</b>	<b>0,0</b>	<b>0,0</b>	<b>0,7</b>	<b>0,1</b>	<b>0,8</b>	<b>0,7</b>	<b>0,1</b>	<b>0,8</b>

**Dipartimento Giustizia Minorile**  
*Servizio Statistico*

**Flussi di utenza dei Centri di prima accoglienza**  
**Situazione C.P.A. L'AQUILA - Primo semestre 2006**

Movimenti e presenze	ITALIANI			STRANIERI			TOTALE		
	M	F	M+F	M	F	M+F	M	F	M+F
<b>INGRESSI</b>									
Accompagnato	0	0	0	0	0	0	0	0	0
Arrestato	8	0	8	4	1	5	12	1	13
Fermato	2	0	2	0	0	0	2	0	2
<b>Totale</b>	<b>10</b>	<b>0</b>	<b>10</b>	<b>4</b>	<b>1</b>	<b>5</b>	<b>14</b>	<b>1</b>	<b>15</b>
<b>USCITE</b>									
<b>Con applicazione misura cautelare</b>									
Prescrizioni	0	0	0	0	0	0	0	0	0
Permanenza in casa	0	0	0	0	0	0	0	0	0
Collocamento in comunità	3	0	3	0	0	0	3	0	3
Custodia cautelare	5	0	5	2	1	3	7	1	8
<b>Altre uscite</b>									
Remissione in libertà	0	0	0	0	0	0	0	0	0
Minore di 14 anni	0	0	0	0	0	0	0	0	0
Estraneità al fatto	0	0	0	0	0	0	0	0	0
Minore in stato di gravidanza	0	0	0	0	0	0	0	0	0
Mancanza di altri presupposti	2	0	2	2	0	2	4	0	4
Decorrenza termini	0	0	0	0	0	0	0	0	0
Maggiorenne	0	0	0	0	0	0	0	0	0
Altro	0	0	0	0	0	0	0	0	0
<b>Totale</b>	<b>10</b>	<b>0</b>	<b>10</b>	<b>4</b>	<b>1</b>	<b>5</b>	<b>14</b>	<b>1</b>	<b>15</b>
<b>Presenti al 30.06.2006</b>	<b>0</b>	<b>0</b>	<b>0</b>	<b>0</b>	<b>0</b>	<b>0</b>	<b>0</b>	<b>0</b>	<b>0</b>
<b>Presenza media nel periodo</b>	<b>0,2</b>	<b>0,0</b>	<b>0,2</b>	<b>0,1</b>	<b>0,0</b>	<b>0,1</b>	<b>0,3</b>	<b>0,0</b>	<b>0,3</b>

**Dipartimento Giustizia Minorile**  
*Servizio Statistico*

**Flussi di utenza dei Centri di prima accoglienza**  
**Situazione C.P.A. LECCE - Primo semestre 2006**

Movimenti e presenze	ITALIANI			STRANIERI			TOTALE		
	M	F	M+F	M	F	M+F	M	F	M+F
<b>INGRESSI</b>									
Accompagnato	0	0	0	0	0	0	0	0	0
Arrestato	13	0	13	3	0	3	16	0	16
Fermato	2	0	2	0	0	0	2	0	2
<b>Totale</b>	<b>15</b>	<b>0</b>	<b>15</b>	<b>3</b>	<b>0</b>	<b>3</b>	<b>18</b>	<b>0</b>	<b>18</b>
<b>USCITE</b>									
<b>Con applicazione misura cautelare</b>									
Prescrizioni	0	0	0	0	0	0	0	0	0
Permanenza in casa	2	0	2	1	0	1	3	0	3
Collocamento in comunità	4	0	4	1	0	1	5	0	5
Custodia cautelare	9	0	9	1	0	1	10	0	10
<b>Altre uscite</b>									
Remissione in libertà	0	0	0	0	0	0	0	0	0
Minore di 14 anni	0	0	0	0	0	0	0	0	0
Estraneità al fatto	0	0	0	0	0	0	0	0	0
Minore in stato di gravidanza	0	0	0	0	0	0	0	0	0
Mancanza di altri presupposti	0	0	0	0	0	0	0	0	0
Decorrenza termini	0	0	0	0	0	0	0	0	0
Maggiorenne	0	0	0	0	0	0	0	0	0
Altro	0	0	0	0	0	0	0	0	0
<b>Totale</b>	<b>15</b>	<b>0</b>	<b>15</b>	<b>3</b>	<b>0</b>	<b>3</b>	<b>18</b>	<b>0</b>	<b>18</b>
<b>Presenti al 30.06.2006</b>	<b>0</b>	<b>0</b>	<b>0</b>	<b>0</b>	<b>0</b>	<b>0</b>	<b>0</b>	<b>0</b>	<b>0</b>
<b>Presenza media nel periodo</b>	<b>0,3</b>	<b>0,0</b>	<b>0,3</b>	<b>0,1</b>	<b>0,0</b>	<b>0,1</b>	<b>0,4</b>	<b>0,0</b>	<b>0,4</b>

**Dipartimento Giustizia Minorile**  
*Servizio Statistico*

**Flussi di utenza dei Centri di prima accoglienza**  
**Situazione C.P.A. MESSINA - Primo semestre 2006**

Movimenti e presenze	ITALIANI			STRANIERI			TOTALE		
	M	F	M+F	M	F	M+F	M	F	M+F
<b>INGRESSI</b>									
Accompagnato	0	0	0	0	0	0	0	0	0
Arrestato	12	0	12	0	0	0	12	0	12
Fermato	0	0	0	0	0	0	0	0	0
<b>Totale</b>	<b>12</b>	<b>0</b>	<b>12</b>	<b>0</b>	<b>0</b>	<b>0</b>	<b>12</b>	<b>0</b>	<b>12</b>
<b>USCITE</b>									
<b>Con applicazione misura cautelare</b>									
Prescrizioni	0	0	0	0	0	0	0	0	0
Permanenza in casa	0	0	0	0	0	0	0	0	0
Collocamento in comunità	6	0	6	0	0	0	6	0	6
Custodia cautelare	3	0	3	0	0	0	3	0	3
<b>Altre uscite</b>									
Remissione in libertà	0	0	0	0	0	0	0	0	0
Minore di 14 anni	0	0	0	0	0	0	0	0	0
Estraneità al fatto	0	0	0	0	0	0	0	0	0
Minore in stato di gravidanza	0	0	0	0	0	0	0	0	0
Mancanza di altri presupposti	2	0	2	0	0	0	2	0	2
Decorrenza termini	0	0	0	0	0	0	0	0	0
Maggiorenne	0	0	0	0	0	0	0	0	0
Altro	0	0	0	0	0	0	0	0	0
<b>Totale</b>	<b>11</b>	<b>0</b>	<b>11</b>	<b>0</b>	<b>0</b>	<b>0</b>	<b>11</b>	<b>0</b>	<b>11</b>
<b>Presenti al 30.06.2006</b>	<b>1</b>	<b>0</b>	<b>1</b>	<b>0</b>	<b>0</b>	<b>0</b>	<b>1</b>	<b>0</b>	<b>1</b>
<b>Presenza media nel periodo</b>	<b>0,2</b>	<b>0,0</b>	<b>0,2</b>	<b>0,0</b>	<b>0,0</b>	<b>0,0</b>	<b>0,2</b>	<b>0,0</b>	<b>0,2</b>

**Dipartimento Giustizia Minorile**  
*Servizio Statistico*

**Flussi di utenza dei Centri di prima accoglienza**  
**Situazione C.P.A. MILANO - Primo semestre 2006**

Movimenti e presenze	ITALIANI			STRANIERI			TOTALE		
	M	F	M+F	M	F	M+F	M	F	M+F
<b>INGRESSI</b>									
Accompagnato	0	0	0	0	0	0	0	0	0
Arrestato	45	4	49	105	13	118	150	17	167
Fermato	2	0	2	1	0	1	3	0	3
<b>Totale</b>	<b>47</b>	<b>4</b>	<b>51</b>	<b>106</b>	<b>13</b>	<b>119</b>	<b>153</b>	<b>17</b>	<b>170</b>
<b>USCITE</b>									
<b>Con applicazione misura cautelare</b>									
Prescrizioni	11	0	11	10	0	10	21	0	21
Permanenza in casa	18	0	18	15	2	17	33	2	35
Collocamento in comunità	2	0	2	18	1	19	20	1	21
Custodia cautelare	5	0	5	33	6	39	38	6	44
<b>Altre uscite</b>									
Remissione in libertà	6	3	9	24	2	26	30	5	35
Minore di 14 anni	0	0	0	1	0	1	1	0	1
Estraneità al fatto	0	0	0	0	0	0	0	0	0
Minore in stato di gravidanza	0	0	0	0	0	0	0	0	0
Mancanza di altri presupposti	4	1	5	5	2	7	9	3	12
Decorrenza termini	1	0	1	0	0	0	1	0	1
Maggiorenne	0	0	0	0	0	0	0	0	0
Altro	0	0	0	0	0	0	0	0	0
<b>Totale</b>	<b>47</b>	<b>4</b>	<b>51</b>	<b>106</b>	<b>13</b>	<b>119</b>	<b>153</b>	<b>17</b>	<b>170</b>
<b>Presenti al 30.06.2006</b>	<b>0</b>	<b>0</b>	<b>0</b>	<b>2</b>	<b>0</b>	<b>2</b>	<b>2</b>	<b>0</b>	<b>2</b>
<b>Presenza media nel periodo</b>	<b>0,8</b>	<b>0,1</b>	<b>0,9</b>	<b>2,0</b>	<b>0,3</b>	<b>2,3</b>	<b>2,8</b>	<b>0,4</b>	<b>3,2</b>

**Dipartimento Giustizia Minorile**  
*Servizio Statistico*

**Flussi di utenza dei Centri di prima accoglienza**  
**Situazione C.P.A. NISIDA - Primo semestre 2006**

Movimenti e presenze	ITALIANI			STRANIERI			TOTALE		
	M	F	M+F	M	F	M+F	M	F	M+F
<b>INGRESSI</b>									
Accompagnato	0	0	0	0	0	0	0	0	0
Arrestato	0	5	5	0	18	18	0	23	23
Fermato	0	2	2	0	0	0	0	2	2
<b>Totale</b>	0	7	7	0	18	18	0	25	25
<b>USCITE</b>									
<b>Con applicazione misura cautelare</b>									
Prescrizioni	0	0	0	0	0	0	0	0	0
Permanenza in casa	0	1	1	0	3	3	0	4	4
Collocamento in comunità	0	4	4	0	1	1	0	5	5
Custodia cautelare	0	1	1	0	7	7	0	8	8
<b>Altre uscite</b>									
Remissione in libertà	0	1	1	0	1	1	0	2	2
Minore di 14 anni	0	0	0	0	5	5	0	5	5
Estraneità al fatto	0	0	0	0	0	0	0	0	0
Minore in stato di gravidanza	0	0	0	0	0	0	0	0	0
Mancanza di altri presupposti	0	0	0	0	1	1	0	1	1
Decorrenza termini	0	0	0	0	0	0	0	0	0
Maggiorenne	0	0	0	0	0	0	0	0	0
Altro	0	0	0	0	0	0	0	0	0
<b>Totale</b>	0	7	7	0	18	18	0	25	25
<b>Presenti al 30.06.2006</b>	0	0	0	0	1	1	0	1	1
<b>Presenza media nel periodo</b>	0,0	0,1	0,1	0,0	0,3	0,3	0,0	0,4	0,4



**Dipartimento Giustizia Minorile**  
*Servizio Statistico*

**Flussi di utenza dei Centri di prima accoglienza**  
**Situazione C.P.A. NAPOLI - Primo semestre 2006**

Movimenti e presenze	ITALIANI			STRANIERI			TOTALE		
	M	F	M+F	M	F	M+F	M	F	M+F
<b>INGRESSI</b>									
Accompagnato	0	0	0	0	0	0	0	0	0
Arrestato	171	0	171	23	0	23	194	0	194
Fermato	18	0	18	2	0	2	20	0	20
<b>Totale</b>	<b>189</b>	<b>0</b>	<b>189</b>	<b>25</b>	<b>0</b>	<b>25</b>	<b>214</b>	<b>0</b>	<b>214</b>
<b>USCITE</b>									
<b>Con applicazione misura cautelare</b>									
Prescrizioni	24	0	24	1	0	1	25	0	25
Permanenza in casa	71	0	71	3	0	3	74	0	74
Collocamento in comunità	54	0	54	8	0	8	62	0	62
Custodia cautelare	28	0	28	8	0	8	36	0	36
<b>Altre uscite</b>									
Remissione in libertà	9	0	9	3	0	3	12	0	12
Minore di 14 anni	0	0	0	0	0	0	0	0	0
Estraneità al fatto	0	0	0	0	0	0	0	0	0
Minore in stato di gravidanza	0	0	0	0	0	0	0	0	0
Mancanza di altri presupposti	0	0	0	0	0	0	0	0	0
Decorrenza termini	0	0	0	0	0	0	0	0	0
Maggiorenne	0	0	0	0	0	0	0	0	0
Altro	0	0	0	1	0	1	1	0	1
<b>Totale</b>	<b>186</b>	<b>0</b>	<b>186</b>	<b>24</b>	<b>0</b>	<b>24</b>	<b>210</b>	<b>0</b>	<b>210</b>
<b>Presenti al 30.06.2006</b>	<b>4</b>	<b>0</b>	<b>4</b>	<b>1</b>	<b>0</b>	<b>1</b>	<b>5</b>	<b>0</b>	<b>5</b>
<b>Presenza media nel periodo</b>	<b>3,3</b>	<b>0,0</b>	<b>3,3</b>	<b>0,4</b>	<b>0,0</b>	<b>0,4</b>	<b>3,7</b>	<b>0,0</b>	<b>3,7</b>

**Dipartimento Giustizia Minorile**  
*Servizio Statistico*

**Flussi di utenza dei Centri di prima accoglienza**  
**Situazione C.P.A. PALERMO - Primo semestre 2006**

Movimenti e presenze	ITALIANI			STRANIERI			TOTALE		
	M	F	M+F	M	F	M+F	M	F	M+F
<b>INGRESSI</b>									
Accompagnato	0	0	0	0	0	0	0	0	0
Arrestato	58	0	58	2	0	2	60	0	60
Fermato	4	0	4	0	0	0	4	0	4
<b>Totale</b>	<b>62</b>	<b>0</b>	<b>62</b>	<b>2</b>	<b>0</b>	<b>2</b>	<b>64</b>	<b>0</b>	<b>64</b>
<b>USCITE</b>									
<b>Con applicazione misura cautelare</b>									
Prescrizioni	8	0	8	0	0	0	8	0	8
Permanenza in casa	29	0	29	0	0	0	29	0	29
Collocamento in comunità	14	0	14	2	0	2	16	0	16
Custodia cautelare	7	0	7	0	0	0	7	0	7
<b>Altre uscite</b>									
Remissione in libertà	2	0	2	0	0	0	2	0	2
Minore di 14 anni	0	0	0	0	0	0	0	0	0
Estraneità al fatto	0	0	0	0	0	0	0	0	0
Minore in stato di gravidanza	0	0	0	0	0	0	0	0	0
Mancanza di altri presupposti	2	0	2	0	0	0	2	0	2
Decorrenza termini	0	0	0	0	0	0	0	0	0
Maggiorenne	0	0	0	0	0	0	0	0	0
Altro	0	0	0	0	0	0	0	0	0
<b>Totale</b>	<b>62</b>	<b>0</b>	<b>62</b>	<b>2</b>	<b>0</b>	<b>2</b>	<b>64</b>	<b>0</b>	<b>64</b>
<b>Presenti al 30.06.2006</b>	<b>1</b>	<b>0</b>	<b>1</b>	<b>0</b>	<b>0</b>	<b>0</b>	<b>1</b>	<b>0</b>	<b>1</b>
<b>Presenza media nel periodo</b>	<b>1,1</b>	<b>0,0</b>	<b>1,1</b>	<b>0,0</b>	<b>0,0</b>	<b>0,0</b>	<b>1,1</b>	<b>0,0</b>	<b>1,1</b>



**Dipartimento Giustizia Minorile**  
*Servizio Statistico*

**Flussi di utenza dei Centri di prima accoglienza**  
**Situazione C.P.A. REGGIO CALABRIA - Primo semestre 2006**

Movimenti e presenze	ITALIANI			STRANIERI			TOTALE		
	M	F	M+F	M	F	M+F	M	F	M+F
<b>INGRESSI</b>									
Accompagnato	0	0	0	0	0	0	0	0	0
Arrestato	10	0	10	5	0	5	15	0	15
Fermato	0	0	0	0	0	0	0	0	0
<b>Totale</b>	<b>10</b>	<b>0</b>	<b>10</b>	<b>5</b>	<b>0</b>	<b>5</b>	<b>15</b>	<b>0</b>	<b>15</b>
<b>USCITE</b>									
<b>Con applicazione misura cautelare</b>									
Prescrizioni	0	0	0	0	0	0	0	0	0
Permanenza in casa	1	0	1	1	0	1	2	0	2
Collocamento in comunità	5	0	5	2	0	2	7	0	7
Custodia cautelare	2	0	2	1	0	1	3	0	3
<b>Altre uscite</b>									
Remissione in libertà	2	0	2	1	0	1	3	0	3
Minore di 14 anni	0	0	0	0	0	0	0	0	0
Estraneità al fatto	0	0	0	0	0	0	0	0	0
Minore in stato di gravidanza	0	0	0	0	0	0	0	0	0
Mancanza di altri presupposti	0	0	0	0	0	0	0	0	0
Decorrenza termini	0	0	0	0	0	0	0	0	0
Maggiorenne	0	0	0	0	0	0	0	0	0
Altro	0	0	0	0	0	0	0	0	0
<b>Totale</b>	<b>10</b>	<b>0</b>	<b>10</b>	<b>5</b>	<b>0</b>	<b>5</b>	<b>15</b>	<b>0</b>	<b>15</b>
<b>Presenti al 30.06.2006</b>	<b>0</b>	<b>0</b>	<b>0</b>	<b>0</b>	<b>0</b>	<b>0</b>	<b>0</b>	<b>0</b>	<b>0</b>
<b>Presenza media nel periodo</b>	<b>0,1</b>	<b>0,0</b>	<b>0,1</b>	<b>0,1</b>	<b>0,0</b>	<b>0,1</b>	<b>0,2</b>	<b>0,0</b>	<b>0,2</b>

# Dipartimento Giustizia Minorile

*Servizio Statistico*

## Flussi di utenza dei Centri di prima accoglienza Situazione C.P.A. ROMA - Primo semestre 2006

Movimenti e presenze	ITALIANI			STRANIERI			TOTALE		
	M	F	M+F	M	F	M+F	M	F	M+F
<b>INGRESSI</b>									
Accompagnato	0	0	0	0	0	0	0	0	0
Arrestato	77	4	81	253	200	453	330	204	534
Fermato	3	0	3	5	1	6	8	1	9
<b>Totale</b>	80	4	84	258	201	459	338	205	543
<b>USCITE</b>									
<b>Con applicazione misura cautelare</b>									
Prescrizioni	23	2	25	3	2	5	26	4	30
Permanenza in casa	24	1	25	33	26	59	57	27	84
Collocamento in comunità	8	1	9	32	16	48	40	17	57
Custodia cautelare	7	0	7	48	23	71	55	23	78
<b>Altre uscite</b>									
Remissione in libertà	11	0	11	57	25	82	68	25	93
Minore di 14 anni	1	0	1	61	90	151	62	90	152
Estraneità al fatto	0	0	0	0	0	0	0	0	0
Minore in stato di gravidanza	0	0	0	0	0	0	0	0	0
Mancanza di altri presupposti	6	0	6	20	14	34	26	14	40
Decorrenza termini	0	0	0	0	0	0	0	0	0
Maggiorenne	0	0	0	4	5	9	4	5	9
Altro	0	0	0	0	0	0	0	0	0
<b>Totale</b>	80	4	84	258	201	459	338	205	543
<b>Presenti al 30.06.2006</b>	0	0	0	0	0	0	0	0	0
<b>Presenza media nel periodo</b>	1,4	0,1	1,5	4,7	3,8	8,5	6,1	3,9	10,0

**Dipartimento Giustizia Minorile**  
*Servizio Statistico*

**Flussi di utenza dei Centri di prima accoglienza**  
**Situazione C.P.A. SALERNO - Primo semestre 2006**

Movimenti e presenze	ITALIANI			STRANIERI			TOTALE		
	M	F	M+F	M	F	M+F	M	F	M+F
<b>INGRESSI</b>									
Accompagnato	0	0	0	0	0	0	0	0	0
Arrestato	7	0	7	8	0	8	15	0	15
Fermato	0	0	0	0	0	0	0	0	0
<b>Totale</b>	<b>7</b>	<b>0</b>	<b>7</b>	<b>8</b>	<b>0</b>	<b>8</b>	<b>15</b>	<b>0</b>	<b>15</b>
<b>USCITE</b>									
<b>Con applicazione misura cautelare</b>									
Prescrizioni	0	0	0	3	0	3	3	0	3
Permanenza in casa	1	0	1	0	0	0	1	0	1
Collocamento in comunità	4	0	4	1	0	1	5	0	5
Custodia cautelare	2	0	2	0	0	0	2	0	2
<b>Altre uscite</b>									
Remissione in libertà	0	0	0	4	0	4	4	0	4
Minore di 14 anni	0	0	0	0	0	0	0	0	0
Estraneità al fatto	0	0	0	0	0	0	0	0	0
Minore in stato di gravidanza	0	0	0	0	0	0	0	0	0
Mancanza di altri presupposti	0	0	0	0	0	0	0	0	0
Decorrenza termini	0	0	0	0	0	0	0	0	0
Maggiorenne	0	0	0	0	0	0	0	0	0
Altro	0	0	0	0	0	0	0	0	0
<b>Totale</b>	<b>7</b>	<b>0</b>	<b>7</b>	<b>8</b>	<b>0</b>	<b>8</b>	<b>15</b>	<b>0</b>	<b>15</b>
<b>Presenti al 30.06.2006</b>	<b>0</b>	<b>0</b>	<b>0</b>	<b>0</b>	<b>0</b>	<b>0</b>	<b>0</b>	<b>0</b>	<b>0</b>
<b>Presenza media nel periodo</b>	<b>0,1</b>	<b>0,0</b>	<b>0,1</b>	<b>0,1</b>	<b>0,0</b>	<b>0,1</b>	<b>0,2</b>	<b>0,0</b>	<b>0,2</b>

**Dipartimento Giustizia Minorile**  
*Servizio Statistico*

**Flussi di utenza dei Centri di prima accoglienza**  
**Situazione C.P.A. SASSARI - Primo semestre 2006**

Movimenti e presenze	ITALIANI			STRANIERI			TOTALE		
	M	F	M+F	M	F	M+F	M	F	M+F
<b>INGRESSI</b>									
Accompagnato	0	0	0	0	0	0	0	0	0
Arrestato	17	0	17	0	0	0	17	0	17
Fermato	1	0	1	0	0	0	1	0	1
<b>Totale</b>	<b>18</b>	<b>0</b>	<b>18</b>	<b>0</b>	<b>0</b>	<b>0</b>	<b>18</b>	<b>0</b>	<b>18</b>
<b>USCITE</b>									
<b>Con applicazione misura cautelare</b>									
Prescrizioni	2	0	2	0	0	0	2	0	2
Permanenza in casa	2	0	2	0	0	0	2	0	2
Collocamento in comunità	1	0	1	0	0	0	1	0	1
Custodia cautelare	1	0	1	0	0	0	1	0	1
<b>Altre uscite</b>									
Remissione in libertà	8	0	8	0	0	0	8	0	8
Minore di 14 anni	0	0	0	0	0	0	0	0	0
Estraneità al fatto	0	0	0	0	0	0	0	0	0
Minore in stato di gravidanza	0	0	0	0	0	0	0	0	0
Mancanza di altri presupposti	3	0	3	0	0	0	3	0	3
Decorrenza termini	0	0	0	0	0	0	0	0	0
Maggiorenne	0	0	0	0	0	0	0	0	0
Altro	0	0	0	0	0	0	0	0	0
<b>Totale</b>	<b>17</b>	<b>0</b>	<b>17</b>	<b>0</b>	<b>0</b>	<b>0</b>	<b>17</b>	<b>0</b>	<b>17</b>
<b>Presenti al 30.06.2006</b>	<b>1</b>	<b>0</b>	<b>1</b>	<b>0</b>	<b>0</b>	<b>0</b>	<b>1</b>	<b>0</b>	<b>1</b>
<b>Presenza media nel periodo</b>	<b>0,3</b>	<b>0,0</b>	<b>0,3</b>	<b>0,0</b>	<b>0,0</b>	<b>0,0</b>	<b>0,3</b>	<b>0,0</b>	<b>0,3</b>

# Dipartimento Giustizia Minorile

*Servizio Statistico*

## Flussi di utenza dei Centri di prima accoglienza Situazione C.P.A. TARANTO - Primo semestre 2006

Movimenti e presenze	ITALIANI			STRANIERI			TOTALE		
	M	F	M+F	M	F	M+F	M	F	M+F
<b>INGRESSI</b>									
Accompagnato	0	0	0	0	0	0	0	0	0
Arrestato	21	0	21	0	0	0	21	0	21
Fermato	1	0	1	0	0	0	1	0	1
<b>Totale</b>	<b>22</b>	<b>0</b>	<b>22</b>	<b>0</b>	<b>0</b>	<b>0</b>	<b>22</b>	<b>0</b>	<b>22</b>
<b>USCITE</b>									
<b>Con applicazione misura cautelare</b>									
Prescrizioni	8	0	8	0	0	0	8	0	8
Permanenza in casa	4	0	4	0	0	0	4	0	4
Collocamento in comunità	5	0	5	0	0	0	5	0	5
Custodia cautelare	2	0	2	0	0	0	2	0	2
<b>Altre uscite</b>									
Remissione in libertà	5	0	5	0	0	0	5	0	5
Minore di 14 anni	0	0	0	0	0	0	0	0	0
Estraneità al fatto	0	0	0	0	0	0	0	0	0
Minore in stato di gravidanza	0	0	0	0	0	0	0	0	0
Mancanza di altri presupposti	0	0	0	0	0	0	0	0	0
Decorrenza termini	0	0	0	0	0	0	0	0	0
Maggiorenne	0	0	0	0	0	0	0	0	0
Altro	0	0	0	0	0	0	0	0	0
<b>Totale</b>	<b>24</b>	<b>0</b>	<b>24</b>	<b>0</b>	<b>0</b>	<b>0</b>	<b>24</b>	<b>0</b>	<b>24</b>
<b>Presenti al 30.06.2006</b>	<b>0</b>	<b>0</b>	<b>0</b>	<b>0</b>	<b>0</b>	<b>0</b>	<b>0</b>	<b>0</b>	<b>0</b>
<b>Presenza media nel periodo</b>	<b>0,3</b>	<b>0,0</b>	<b>0,3</b>	<b>0,0</b>	<b>0,0</b>	<b>0,0</b>	<b>0,3</b>	<b>0,0</b>	<b>0,3</b>



**Dipartimento Giustizia Minorile**  
*Servizio Statistico*

**Flussi di utenza dei Centri di prima accoglienza**  
**Situazione C.P.A. TORINO - Primo semestre 2006**

Movimenti e presenze	ITALIANI			STRANIERI			TOTALE		
	M	F	M+F	M	F	M+F	M	F	M+F
<b>INGRESSI</b>									
Accompagnato	2	1	3	27	5	32	29	6	35
Arrestato	20	2	22	88	8	96	108	10	118
Fermato	2	1	3	4	0	4	6	1	7
<b>Totale</b>	<b>24</b>	<b>4</b>	<b>28</b>	<b>119</b>	<b>13</b>	<b>132</b>	<b>143</b>	<b>17</b>	<b>160</b>
<b>USCITE</b>									
<b>Con applicazione misura cautelare</b>									
Prescrizioni	1	0	1	8	0	8	9	0	9
Permanenza in casa	10	1	11	7	2	9	17	3	20
Collocamento in comunità	2	0	2	24	2	26	26	2	28
Custodia cautelare	3	1	4	11	2	13	14	3	17
<b>Altre uscite</b>									
Remissione in libertà	5	0	5	8	1	9	13	1	14
Minore di 14 anni	0	0	0	3	0	3	3	0	3
Estraneità al fatto	0	0	0	0	0	0	0	0	0
Minore in stato di gravidanza	0	0	0	0	0	0	0	0	0
Mancanza di altri presupposti	3	2	5	56	6	62	59	8	67
Decorrenza termini	0	0	0	0	0	0	0	0	0
Maggiorenne	0	0	0	2	0	2	2	0	2
Altro			0			0	0	0	0
<b>Totale</b>	<b>24</b>	<b>4</b>	<b>28</b>	<b>119</b>	<b>13</b>	<b>132</b>	<b>143</b>	<b>17</b>	<b>160</b>
<b>Presenti al 30.06.2006</b>	<b>0</b>	<b>0</b>	<b>0</b>	<b>1</b>	<b>0</b>	<b>1</b>	<b>1</b>	<b>0</b>	<b>1</b>
<b>Presenza media nel periodo</b>	<b>0,4</b>	<b>0,1</b>	<b>0,5</b>	<b>1,7</b>	<b>0,2</b>	<b>1,9</b>	<b>2,1</b>	<b>0,3</b>	<b>2,4</b>

**Dipartimento Giustizia Minorile**  
*Servizio Statistico*

**Flussi di utenza dei Centri di prima accoglienza**  
**Situazione C.P.A. TRENTO - Primo semestre 2006**

Movimenti e presenze	ITALIANI			STRANIERI			TOTALE		
	M	F	M+F	M	F	M+F	M	F	M+F
<b>INGRESSI</b>									
Accompagnato	0	0	0	0	0	0	0	0	0
Arrestato	1	1	2	2	0	2	3	1	4
Fermato	0	0	0	0	0	0	0	0	0
<b>Totale</b>	<b>1</b>	<b>1</b>	<b>2</b>	<b>2</b>	<b>0</b>	<b>2</b>	<b>3</b>	<b>1</b>	<b>4</b>
<b>USCITE</b>									
<b>Con applicazione misura cautelare</b>									
Prescrizioni	0	0	0	0	0	0	0	0	0
Permanenza in casa	0	1	1	0	0	0	0	1	1
Collocamento in comunità	0	0	0	0	0	0	0	0	0
Custodia cautelare	0	0	0	2	0	2	2	0	2
<b>Altre uscite</b>									
Remissione in libertà	1	0	1	0	0	0	1	0	1
Minore di 14 anni	0	0	0	0	0	0	0	0	0
Estraneità al fatto	0	0	0	0	0	0	0	0	0
Minore in stato di gravidanza	0	0	0	0	0	0	0	0	0
Mancanza di altri presupposti	0	0	0	0	0	0	0	0	0
Decorrenza termini	0	0	0	0	0	0	0	0	0
Maggiorenne	0	0	0	0	0	0	0	0	0
Altro	0	0	0	0	0	0	0	0	0
<b>Totale</b>	<b>1</b>	<b>1</b>	<b>2</b>	<b>2</b>	<b>0</b>	<b>2</b>	<b>3</b>	<b>1</b>	<b>4</b>
<b>Presenti al 30.06.2006</b>	<b>0</b>	<b>0</b>	<b>0</b>	<b>0</b>	<b>0</b>	<b>0</b>	<b>0</b>	<b>0</b>	<b>0</b>
<b>Presenza media nel periodo</b>	<b>0,1</b>	<b>0,0</b>	<b>0,1</b>	<b>0,1</b>	<b>0,0</b>	<b>0,1</b>	<b>0,2</b>	<b>0,0</b>	<b>0,2</b>

**Dipartimento Giustizia Minorile**  
*Servizio Statistico*

**Flussi di utenza dei Centri di prima accoglienza**  
**Situazione C.P.A. TREVISO - Primo semestre 2006**

Movimenti e presenze	ITALIANI			STRANIERI			TOTALE		
	M	F	M+F	M	F	M+F	M	F	M+F
<b>INGRESSI</b>									
Accompagnato	0	0	0	0	0	0	0	0	0
Arrestato	12	2	14	35	6	41	47	8	55
Fermato	0	0	0	0	1	1	0	1	1
<b>Totale</b>	12	2	14	35	7	42	47	9	56
<b>USCITE</b>									
<b>Con applicazione misura cautelare</b>									
Prescrizioni	2	0	2	0	0	0	2	0	2
Permanenza in casa	5	0	5	2	0	2	7	0	7
Collocamento in comunità	0	1	1	3	0	3	3	1	4
Custodia cautelare	0	1	1	20	1	21	20	2	22
<b>Altre uscite</b>									
Remissione in libertà	4	0	4	8	2	10	12	2	14
Minore di 14 anni	0	0	0	1	0	1	1	0	1
Estraneità al fatto	0	0	0	0	0	0	0	0	0
Minore in stato di gravidanza	0	0	0	0	0	0	0	0	0
Mancanza di altri presupposti	0	0	0	0	0	0	0	0	0
Decorrenza termini	0	0	0	0	0	0	0	0	0
Maggiorenne	0	0	0	0	0	0	0	0	0
Altro	1	0	1	1	4	5	2	4	6
<b>Totale</b>	12	2	14	35	7	42	47	9	56
<b>Presenti al 30.06.2006</b>	0	0	0	0	0	0	0	0	0
<b>Presenza media nel periodo</b>	0,3	0,0	0,3	0,7	0,1	0,8	1,0	0,1	1,1

**Dipartimento Giustizia Minorile**  
*Servizio Statistico*

**Flussi di utenza dei Centri di prima accoglienza**  
**Situazione C.P.A. TRIESTE - Primo semestre 2006**

Movimenti e presenze	ITALIANI			STRANIERI			TOTALE		
	M	F	M+F	M	F	M+F	M	F	M+F
<b>INGRESSI</b>									
Accompagnato	0	0	0	0	0	0	0	0	0
Arrestato	6	0	6	6	1	7	12	1	13
Fermato	0	0	0	0	0	0	0	0	0
<b>Totale</b>	<b>6</b>	<b>0</b>	<b>6</b>	<b>6</b>	<b>1</b>	<b>7</b>	<b>12</b>	<b>1</b>	<b>13</b>
<b>USCITE</b>									
<b>Con applicazione misura cautelare</b>									
Prescrizioni	0	0	0	0	0	0	0	0	0
Permanenza in casa	2	0	2	0	0	0	2	0	2
Collocamento in comunità	0	0	0	3	1	4	3	1	4
Custodia cautelare	0	0	0	0	0	0	0	0	0
<b>Altre uscite</b>									
Remissione in libertà	3	0	3	1	0	1	4	0	4
Minore di 14 anni	0	0	0	0	0	0	0	0	0
Estraneità al fatto	0	0	0	0	0	0	0	0	0
Minore in stato di gravidanza	0	0	0	0	0	0	0	0	0
Mancanza di altri presupposti	1	0	1	0	0	0	1	0	1
Decorrenza termini	0	0	0	0	0	0	0	0	0
Maggiorenne	0	0	0	0	0	0	0	0	0
Altro	0	0	0	2	0	2	2	0	2
<b>Totale</b>	<b>6</b>	<b>0</b>	<b>6</b>	<b>6</b>	<b>1</b>	<b>7</b>	<b>12</b>	<b>1</b>	<b>13</b>
<b>Presenti al 30.06.2006</b>	<b>0</b>	<b>0</b>	<b>0</b>	<b>0</b>	<b>0</b>	<b>0</b>	<b>0</b>	<b>0</b>	<b>0</b>
<b>Presenza media nel periodo</b>	<b>0,1</b>	<b>0,0</b>	<b>0,1</b>	<b>0,1</b>	<b>0,0</b>	<b>0,1</b>	<b>0,2</b>	<b>0,0</b>	<b>0,2</b>