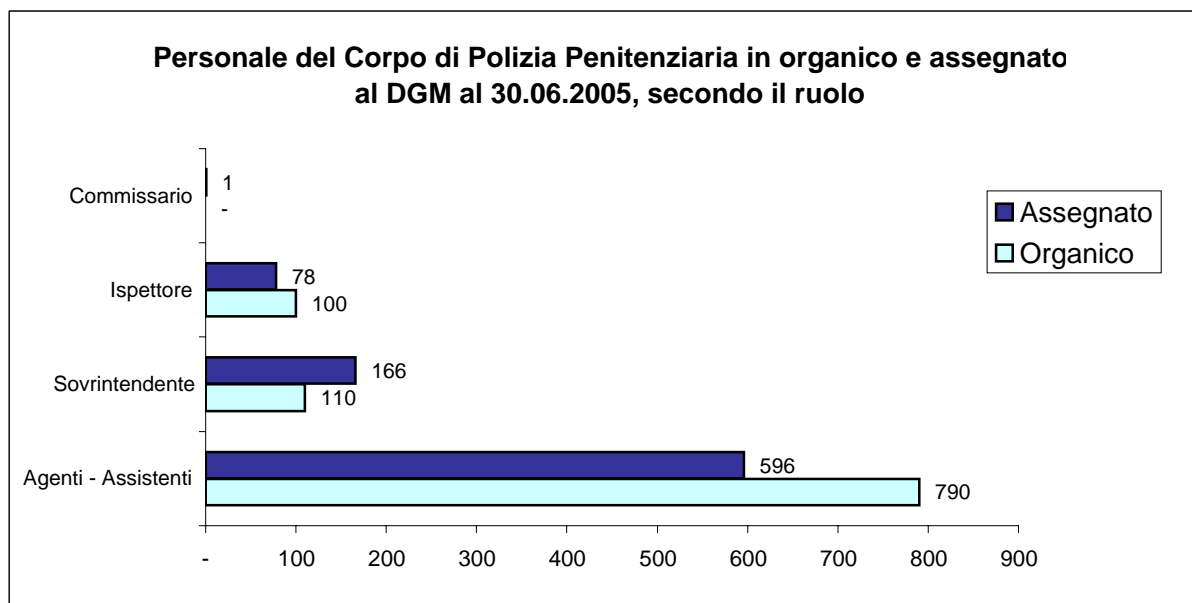


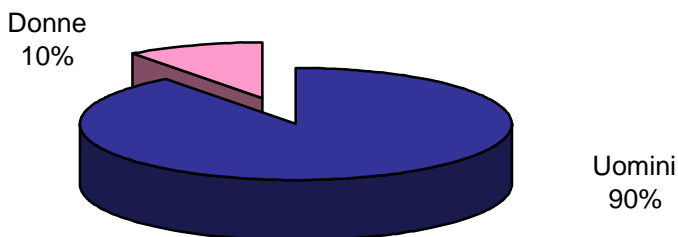
PERSONALE DEL CORPO DI POLIZIA PENITENZIARIA

AL 30.06.2005

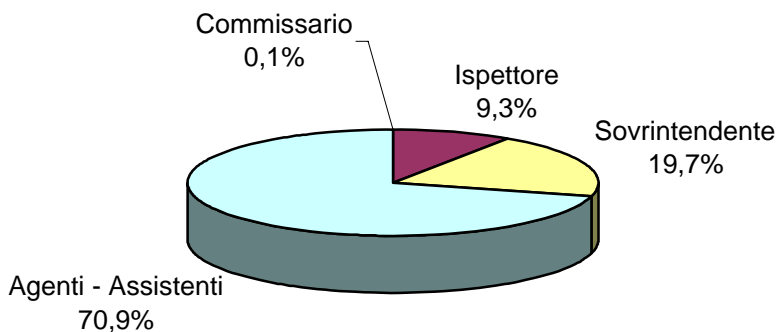
Ruolo	In organico	Assegnato al DGM	% assegnato/organico
<i>Donne</i>			
	100	86	86%
Ispettore	10	5	50%
Sovrintendente	12	2	17%
Agenti - Assistenti	78	79	101%
<i>Uomini</i>			
	900	755	84%
Commissario	-	1	-
Ispettore	90	73	81%
Sovrintendente	98	164	167%
Agenti - Assistenti	712	517	73%
TOTALE	1.000	841	84%



Personale del Corpo di Polizia Penitenziaria assegnato al DGM al 30.06.2005: composizione percentuale secondo il sesso



Personale del Corpo di Polizia Penitenziaria assegnato al DGM al 30.06.2005: composizione percentuale secondo il ruolo



Situazione del personale del Corpo di Polizia Penitenziaria al 30.06.2005

