

Dipartimento Giustizia Minorile

Servizio Statistico

Flussi di utenza dei Centri di prima accoglienza

Situazione nazionale - I semestre 2005

Movimenti e presenze	ITALIANI			STRANIERI			TOTALE		
	M	F	M+F	M	F	M+F	M	F	M+F
INGRESSI									
Accompagnato	8	1	9	30	11	41	38	12	50
Arrestato	726	33	759	666	350	1016	1392	383	1775
Fermato	43	1	44	40	5	45	83	6	89
Totale	777	35	812	736	366	1102	1513	401	1914
USCITE									
Con applicazione misura cautelare									
Prescrizioni	168	3	171	29	2	31	197	5	202
Permanenza in casa	225	6	231	81	61	142	306	67	373
Collocamento in comunità	161	8	169	155	47	202	316	55	371
Custodia cautelare	100	8	108	215	84	299	315	92	407
Altre uscite									
Remissione in libertà	84	5	89	135	51	186	219	56	275
Minore di 14 anni	1	0	1	28	90	118	29	90	119
Estraneità al fatto	0	0	0	0	0	0	0	0	0
Minore in stato di gravidanza	0	0	0	0	2	2	0	2	2
Mancanza di altri presupposti	30	5	35	75	24	99	105	29	134
Decorrenza termini	0	0	0	1	0	1	1	0	1
Maggiorenne	0	0	0	2	3	5	2	3	5
Altro	0	0	0	5	0	5	5	0	5
Totale	769	35	804	726	364	1090	1495	399	1894
Presenti al 30.06.2004	10	0	10	15	6	21	25	6	31
Presenza media nel periodo	13,7	0,8	14,5	13,7	7	20,7	27,4	7,8	35,2

Dipartimento Giustizia Minorile

Servizio Statistico

Ingressi nei Centri di prima accoglienza secondo l'età e il sesso Primo semestre 2005

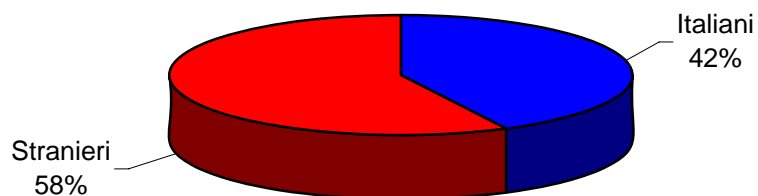
CLASSI DI ETA'	SESSO		Totale
	Maschi	Femmine	
<14 anni	70	126	196
14 anni	125	64	189
15 anni	287	54	341
16 anni	424	66	490
17 anni	572	78	650
18 e oltre	35	13	48
Totale	1.513	401	1.914

Dipartimento Giustizia Minorile
Servizio Statistico

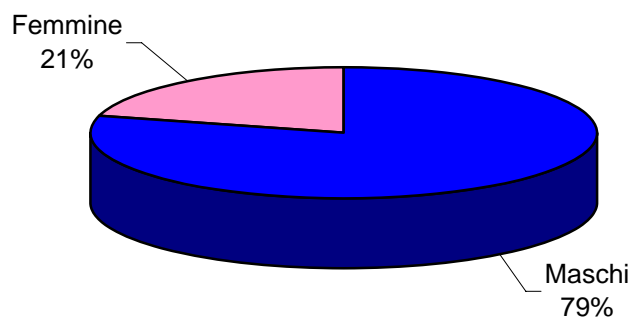
Ingressi nei Centri di prima accoglienza secondo l'età e il Paese di provenienza
Primo semestre 2005

PAESI	CLASSI DI ETA'				TOTALE
	<14 anni	14-15	16-17	18 e oltre	
UNIONE EUROPEA	1	208	602	10	821
Italia	1	204	597	10	812
Germania	-	2	1	-	3
Polonia	-	-	1	-	1
Slovenia	-	-	1	-	1
Slovacchia	-	2	1	-	3
Ungheria	-	-	1	-	1
ALTRI PAESI EUROPEI	186	257	405	30	878
Albania	-	4	21	1	26
Bosnia-Erzegovina	59	38	35	9	141
Bulgaria	-	1	1	-	2
Croazia	28	30	25	1	84
Serbia-Montenegro	45	52	42	5	144
Macedonia	-	2	2	-	4
Moldavia	-	4	17	2	23
Paesi bassi	1	-	1	-	2
Romania	53	124	258	12	447
Russia	-	-	1	-	1
Ucraina	-	2	2	-	4
AFRICA	8	52	113	8	181
Algeria	6	4	6	-	16
Congo	-	1	-	-	1
Egitto	-	1	2	-	3
Guinea	-	-	1	-	1
Marocco	2	43	93	8	146
Niger	-	-	1	-	1
Nigeria	-	-	1	-	1
Somalia	-	-	2	-	2
Tunisia	-	3	7	-	10
AMERICA	1	5	16	-	22
Bolivia	1	2	2	-	5
Brasile	-	1	2	-	3
Colombia	-	-	1	-	1
Cuba	-	-	1	-	1
Ecuador	-	-	5	-	5
Peru'	-	1	1	-	2
Rep. Dominicana	-	1	4	-	5
ASIA	-	4	3	-	7
Bangladesh	-	1	-	-	1
Cina popolare	-	3	-	-	3
India	-	-	1	-	1
Iraq	-	-	1	-	1
Israele	-	-	1	-	1
Apolide	-	4	1	-	5
TOTALE	196	530	1.140	48	1.914

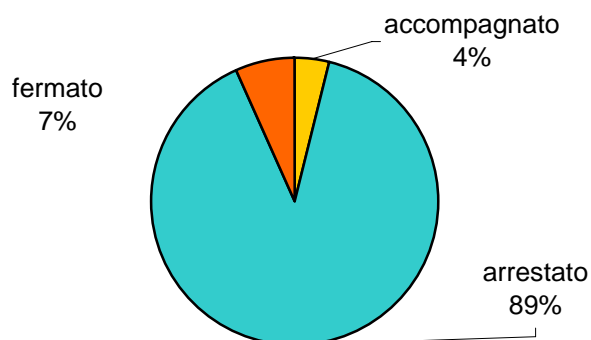
**Ingressi nei Centri di prima accoglienza nel primo semestre 2005:
composizione percentuale secondo la nazionalità**



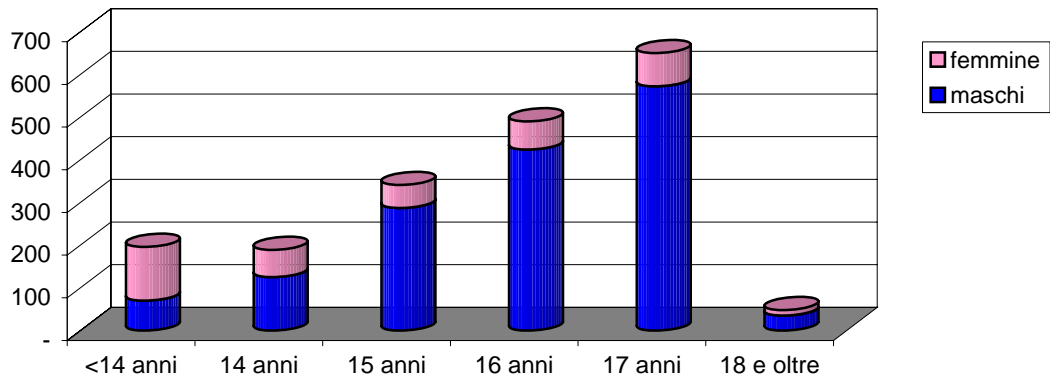
**Ingressi nei Centri di prima accoglienza nel primo semestre 2005:
composizione percentuale secondo il sesso**



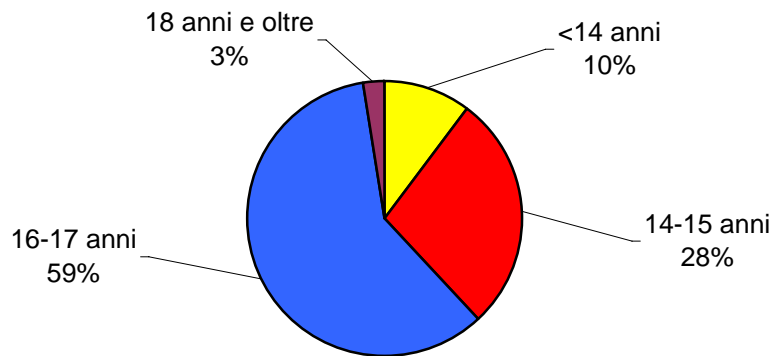
**Ingressi nei Centri di prima accoglienza nel primo semestre 2005:
composizione percentuale secondo il provvedimento**



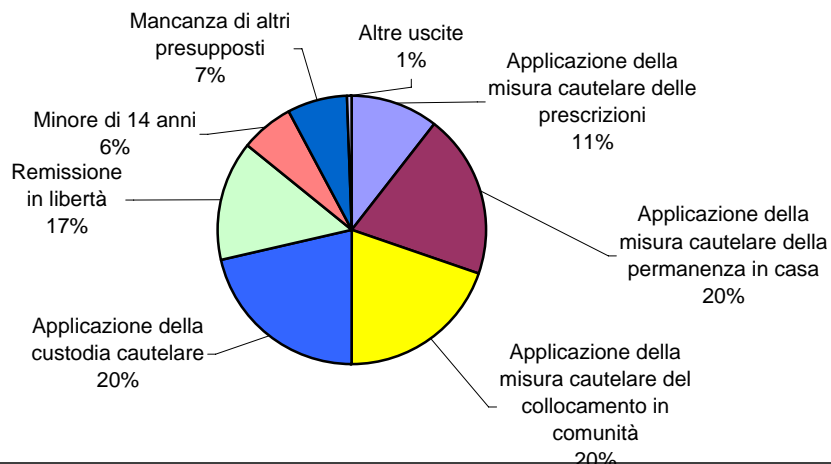
**Ingressi nei Centri di prima accoglienza nel primo semestre 2005
secondo l'età e il sesso**



**Ingressi nei Centri di prima accoglienza nel primo semestre 2005:
composizione percentuale secondo la classe di età**



**Uscite dai Centri di prima accoglienza nel primo semestre 2005:
composizione percentuale secondo il motivo**



Dipartimento Giustizia Minorile

Servizio Statistico

Flussi di utenza dei Centri di prima accoglienza Situazione area Nord Occidentale - I semestre 2005

Movimenti e presenze	ITALIANI			STRANIERI			TOTALE		
	M	F	M+F	M	F	M+F	M	F	M+F
INGRESSI									
Accompagnato	3	0	3	15	0	15	18	0	18
Arrestato	95	9	104	220	55	275	315	64	379
Fermato	9	0	9	14	0	14	23	0	23
Totale	107	9	116	249	55	304	356	64	420
USCITE									
Con applicazione misura cautelare									
Prescrizioni	21	1	22	15	0	15	36	1	37
Permanenza in casa	37	2	39	21	8	29	58	10	68
Collocamento in comunità	22	2	24	40	4	44	62	6	68
Custodia cautelare	12	3	15	76	19	95	88	22	110
Altre uscite									
Remissione in libertà	6	0	6	42	9	51	48	9	57
Minore di 14 anni	0	0	0	5	4	9	5	4	9
Estraneità al fatto	0	0	0	0	0	0	0	0	0
Minore in stato di gravidanza	0	0	0	0	1	1	0	1	1
Mancanza di altri presupposti	7	1	8	46	10	56	53	11	64
Decorrenza termini	0	0	0	1	0	1	1	0	1
Totale	105	9	114	246	55	301	351	64	415
Presenti al 30.06.2005	3	0	3	6	1	7	9	1	10
Presenza media nel periodo	1,9	0,5	2,4	5,3	1,4	6,7	7,2	1,9	9,1

Dipartimento Giustizia Minorile

Servizio Statistico

Flussi di utenza dei Centri di prima accoglienza Situazione area Nord Orientale - I semestre 2005

Movimenti e presenze	ITALIANI			STRANIERI			TOTALE		
	M	F	M+F	M	F	M+F	M	F	M+F
INGRESSI									
Accompagnato	0	0	0	3	0	3	3	0	3
Arrestato	28	4	32	103	20	123	131	24	155
Fermato	1	0	1	10	2	12	11	2	13
Totale	29	4	33	116	22	138	145	26	171
USCITE									
Con applicazione misura cautelare									
Prescrizioni	1	0	1	1	0	1	2	0	2
Permanenza in casa	7	1	8	4	1	5	11	2	13
Collocamento in comunità	14	0	14	27	4	31	41	4	45
Custodia cautelare	3	2	5	59	14	73	62	16	78
Altre uscite									
Remissione in libertà	3	1	4	11	2	13	14	3	17
Minore di 14 anni	1	0	1	0	0	0	1	0	1
Estraneità al fatto	0	0	0	0	0	0	0	0	0
Minore in stato di gravidanza	0	0	0	0	1	1	0	1	1
Mancanza di altri presupposti	0	0	0	3	0	3	3	0	3
Maggiorenne	0	0	0	2	0	2	2	0	2
Altro	0	0	0	3	0	3	3	0	3
Totale	29	4	33	110	22	132	139	26	165
Presenti al 30.06.2005	0	0	0	6	0	6	6	0	6
Presenza media nel periodo	0,6	0	0,6	2	0,4	2,4	2,7	0,5	3,2

Dipartimento Giustizia Minorile

Servizio Statistico

Flussi di utenza dei Centri di prima accoglienza Situazione area Centrale - I semestre 2005

Movimenti e presenze	ITALIANI			STRANIERI			TOTALE		
	M	F	M+F	M	F	M+F	M	F	M+F
INGRESSI									
Accompagnato	1	1	2	12	11	23	13	12	25
Arrestato	94	6	100	309	257	566	403	263	666
Fermato	2	1	3	14	2	16	16	3	19
Totale	97	8	105	335	270	605	432	278	710
USCITE									
Con applicazione misura cautelare									
Prescrizioni	20	1	21	8	1	9	28	2	30
Permanenza in casa	37	1	38	50	46	96	87	47	134
Collocamento in comunità	11	2	13	80	37	117	91	39	130
Custodia cautelare	5	1	6	69	45	114	74	46	120
Altre uscite				0	0				
Remissione in libertà	15	1	16	78	37	115	93	38	131
Minore di 14 anni	0	0	0	23	86	109	23	86	109
Estraneità al fatto	0	0	0	0	0	0	0	0	0
Minore in stato di gravidanza	0	0	0	0	0	0	0	0	0
Mancanza di altri presupposti	9	2	11	24	14	38	33	16	49
Maggiorenne	0	0	0	0	2	2	0	2	2
Altro	0	0	0	2	0	2	2	0	2
Totale	97	8	105	334	268	602	431	276	707
Presenti al 30.06.2005	0	0	0	2	4	6	2	4	6
Presenza media nel periodo	1,8	0,2	2	5,8	4,8	10,6	7,6	5	12,6

Dipartimento Giustizia Minorile
Servizio Statistico

Flussi di utenza dei Centri di prima accoglienza
Situazione area Meridionale - I semestre 2005

Movimenti e presenze	ITALIANI			STRANIERI			TOTALE		
	M	F	M+F	M	F	M+F	M	F	M+F
INGRESSI									
Accompagnato	3	0	3	0	0	0	3	0	3
Arrestato	289	10	299	30	16	46	319	26	345
Fermato	18	0	18	2	1	3	20	1	21
Totale	310	10	320	32	17	49	342	27	369
USCITE									
Con applicazione misura cautelare									
Prescrizioni	58	0	58	4	0	4	62	0	62
Permanenza in casa	76	2	78	5	6	11	81	8	89
Collocamento in comunità	81	3	84	8	2	10	89	5	94
Custodia cautelare	48	1	49	10	5	15	58	6	64
Altre uscite									
Remissione in libertà	41	2	43	4	3	7	45	5	50
Minore di 14 anni	0	0	0	0	0	0	0	0	0
Estraneità al fatto	0	0	0	0	0	0	0	0	0
Minore in stato di gravidanza	0	0	0	0	0	0	0	0	0
Mancanza di altri presupposti	2	2	4	1	0	1	3	2	5
Maggiorenne	0	0	0	0	1	1	0	1	1
Totale	306	10	316	32	17	49	338	27	365
Presenti al 30.06.2005	4	0	4	1	1	2	5	1	6
Presenza media nel periodo	5,5	0,1	5,6	0,6	0,4	1	6,1	0,5	6,6

Dipartimento Giustizia Minorile
Servizio Statistico

Flussi di utenza dei Centri di prima accoglienza
Situazione area Insulare - I semestre 2005

Movimenti e presenze	ITALIANI			STRANIERI			TOTALE		
	M	F	M+F	M	F	M+F	M	F	M+F
INGRESSI									
Accompagnato	1	0	1	0	0	0	1	0	1
Arrestato	220	4	224	4	2	6	224	6	230
Fermato	13	0	13	0	0	0	13	0	13
Totale	234	4	238	4	2	6	238	6	244
USCITE									
Con applicazione misura cautelare									
Prescrizioni	68	1	69	1	1	2	69	2	71
Permanenza in casa	68	0	68	1	0	1	69	0	69
Collocamento in comunità	33	1	34	0	0	0	33	1	34
Custodia cautelare	32	1	33	1	1	2	33	2	35
Altre uscite									
Remissione in libertà	19	1	20	0	0	0	19	1	20
Minore di 14 anni	0	0	0	0	0	0	0	0	0
Estraneità al fatto	0	0	0	0	0	0	0	0	0
Minore in stato di gravidanza	0	0	0	0	0	0	0	0	0
Mancanza di altri presupposti	12	0	12	1	0	1	13	0	13
Totale	232	4	236	4	2	6	236	6	242
Presenti al 30.06.2005	3	0	3	0	0	0	3	0	3
Presenza media nel periodo	3,9	0	3,9	0	0	0	3,9	0,1	4

Dipartimento Giustizia Minorile
Servizio Statistico

Flussi di utenza dei Centri di prima accoglienza
Situazione C.P.A. ANCONA - I semestre 2005

Movimenti e presenze	ITALIANI			STRANIERI			TOTALE		
	M	F	M+F	M	F	M+F	M	F	M+F
INGRESSI									
Accompagnato	0	1	1	1	0	1	1	1	2
Arrestato	3	1	4	7	0	7	10	1	11
Fermato	0	0	0	0	0	0	0	0	0
Totale	3	2	5	8	0	8	11	2	13
USCITE									
Con applicazione misura cautelare									
Prescrizioni	0	0	0	0	0	0	0	0	0
Permanenza in casa	2	0	2	4	0	4	6	0	6
Collocamento in comunità	1	2	3	4	0	4	5	2	7
Custodia cautelare	0	0	0	0	0	0	0	0	0
Totale	3	2	5	8	0	8	11	2	13
Presenti al 30.06.2005	0	0	0	0	0	0	0	0	0
Presenza media nel periodo	0,1	0,0	0,1	0,1	0,1	0,2	0,2	0	0,2

Dipartimento Giustizia Minorile
Servizio Statistico

Flussi di utenza dei Centri di prima accoglienza
Situazione C.P.A. BARI - I semestre 2005

Movimenti e presenze	ITALIANI			STRANIERI			TOTALE		
	M	F	M+F	M	F	M+F	M	F	M+F
INGRESSI									
Accompagnato	0	0	0	0	0	0	0	0	0
Arrestato	59	1	60	2	1	3	61	2	63
Fermato	0	0	0	0	1	1	0	1	1
Totale	59	1	60	2	2	4	61	3	64
USCITE									
Con applicazione misura cautelare									
Prescrizioni	10	0	10	0	0	0	10	0	10
Permanenza in casa	21	0	21	1	1	2	22	1	23
Collocamento in comunità	17	0	17	1	0	1	18	0	18
Custodia cautelare	5	0	5	0	1	1	5	1	6
Altre uscite									
Remissione in libertà	6	1	7	0	0	0	6	1	7
Totale	59	1	60	2	2	4	61	3	64
Presenti al 30.06.2005	0	0	0	0	0	0	0	0	0
Presenza media nel periodo	1,3	0,0	1,3	0,0	0,0	0,0	1,3	0,1	1,4

Dipartimento Giustizia Minorile
Servizio Statistico

Flussi di utenza dei Centri di prima accoglienza
Situazione C.P.A. BOLOGNA - I semestre 2005

Movimenti e presenze	ITALIANI			STRANIERI			TOTALE		
	M	F	M+F	M	F	M+F	M	F	M+F
INGRESSI									
Accompagnato	0	0	0	0	0	0	0	0	0
Arrestato	6	3	9	42	10	52	48	13	61
Fermato	1	0	1	4	2	6	5	2	7
Totale	7	3	10	46	12	58	53	15	68
USCITE									
Con applicazione misura cautelare									
Prescrizioni	1	0	1	0	0	0	1	0	1
Permanenza in casa	2	1	3	1	1	2	3	2	5
Collocamento in comunità	2	0	2	8	1	9	10	1	11
Custodia cautelare	2	2	4	27	9	36	29	11	40
Altre uscite									
Remissione in libertà	0	0	0	3	1	4	3	1	4
Maggiorenne	0	0	0	1	0	1	1	0	1
Altro	0	0	0	1	0	1	1	0	1
Totale	7	3	10	41	12	53	48	15	63
Presenti al 30.06.2005	0	0	0	5	0	5	5	0	5
Presenza media nel periodo	0,1	0,0	0,1	0,8	0,2	1,0	0,9	0,3	1,2

Dipartimento Giustizia Minorile
Servizio Statistico

Flussi di utenza dei Centri di prima accoglienza
Situazione C.P.A. CAGLIARI - I semestre 2005

Movimenti e presenze	ITALIANI			STRANIERI			TOTALE		
	M	F	M+F	M	F	M+F	M	F	M+F
INGRESSI									
Accompagnato	1	0	1	0	0	0	1	0	1
Arrestato	26	2	28	0	0	0	26	2	28
Fermato	0	0	0	0	0	0	0	0	0
Totale	27	2	29	0	0	0	27	2	29
USCITE									
Con applicazione misura cautelare									
Prescrizioni	13	0	13	0	0	0	13	0	13
Permanenza in casa	6	0	6	0	0	0	6	0	6
Collocamento in comunità	1	1	2	0	0	0	1	1	2
Custodia cautelare	4	1	5	0	0	0	4	1	5
Altre uscite									
Remissione in libertà	3	0	3	0	0	0	3	0	3
Totale	27	2	0	0	0	0	27	2	29
Presenti al 30.06.2005	0	0	0	0	0	0	0	0	0
Presenza media nel periodo	0,4	0,0	0,4	0,0	0,0	0,0	0,4	0	0,4

Dipartimento Giustizia Minorile
Servizio Statistico

Flussi di utenza dei Centri di prima accoglienza
Situazione C.P.A. CALTANISSETTA - I semestre 2005

Movimenti e presenze	ITALIANI			STRANIERI			TOTALE		
	M	F	M+F	M	F	M+F	M	F	M+F
INGRESSI									
Accompagnato	0	0	0	0	0	0	0	0	0
Arrestato	9	2	11	0	2	2	9	4	13
Fermato	2	0	2	0	0	0	2	0	2
Totale	11	2	13	0	2	2	11	4	15
USCITE									
Con applicazione misura cautelare									
Prescrizioni	1	1	2	0	1	1	1	2	3
Permanenza in casa	7	0	7	0	0	0	7	0	7
Collocamento in comunità	2	0	2	0	0	0	2	0	2
Custodia cautelare	1	0	1	0	1	1	1	1	2
Altre uscite									
Remissione in libertà	0	1	1	0	0	0	0	1	1
Totale	11	2	13	0	2	2	11	4	15
Presenti al 30.06.2005	0	0	0	0	0	0	0	0	0
Presenza media nel periodo	0,2	0,0	0,2	0,0	0,0	0,0	0,2	0,1	0,3

Dipartimento Giustizia Minorile
Servizio Statistico

Flussi di utenza dei Centri di prima accoglienza
Situazione C.P.A. CATANIA - I semestre 2005

Movimenti e presenze	ITALIANI			STRANIERI			TOTALE		
	M	F	M+F	M	F	M+F	M	F	M+F
INGRESSI									
Accompagnato	0	0	0	0	0	0	0	0	0
Arrestato	91	0	91	2	0	2	93	0	93
Fermato	11	0	11	0	0	0	11	0	11
Totale	102	0	102	2	0	2	104	0	104
USCITE									
Con applicazione misura cautelare									
Prescrizioni	43	0	43	0	0	0	43	0	43
Permanenza in casa	7	0	7	1	0	1	8	0	8
Collocamento in comunità	10	0	10	0	0	0	10	0	10
Custodia cautelare	20	0	20	0	0	0	20	0	20
Altre uscite									
Remissione in libertà	11	0	11	0	0	0	11	0	11
Minore di 14 anni	0	0	0	0	0	0	0	0	0
Estraneità al fatto	0	0	0	0	0	0	0	0	0
Minore in stato di gravidanza	0	0	0	0	0	0	0	0	0
Mancanza di altri presupposti	12	0	12	1	0	1	13	0	13
Totale	103	0	103	2	0	2	105	0	105
Presenti al 30.06.2005	0	0	0	0	0	0	0	0	0
Presenza media nel periodo	1,8	0,0	1,8	0,0	0,0	0,0	1,8	0	1,8

Dipartimento Giustizia Minorile
Servizio Statistico

Flussi di utenza dei Centri di prima accoglienza
Situazione C.P.A. CATANZARO - I semestre 2005

Movimenti e presenze	ITALIANI			STRANIERI			TOTALE		
	M	F	M+F	M	F	M+F	M	F	M+F
INGRESSI									
Accompagnato	0	0	0	0	0	0	0	0	0
Arrestato	10	0	10	0	0	0	10	0	10
Fermato	1	0	1	1	0	1	2	0	2
Totale	11	0	11	1	0	1	12	0	12
USCITE									
Con applicazione misura cautelare									
Prescrizioni	2	0	2	0	0	0	2	0	2
Permanenza in casa	0	0	0	0	0	0	0	0	0
Collocamento in comunità	4	0	4	0	0	0	4	0	4
Custodia cautelare	2	0	2	1	0	1	3	0	3
Altre uscite									
Remissione in libertà	3	0	3	0	0	0	3	0	3
Totale	11	0	11	1	0	0	12	0	12
Presenti al 30.06.2005	0	0	0	0	0	0	0	0	0
Presenza media nel periodo	0,2	0,0	0,2	0,0	0,0	0	0,2	0	0,2

Dipartimento Giustizia Minorile
Servizio Statistico

Flussi di utenza dei Centri di prima accoglienza
Situazione C.P.A. FIRENZE - I semestre 2005

Movimenti e presenze	ITALIANI			STRANIERI			TOTALE		
	M	F	M+F	M	F	M+F	M	F	M+F
INGRESSI									
Accompagnato	1	0	1	10	11	21	11	11	22
Arrestato	16	0	16	48	5	53	64	5	69
Fermato	0	1	1	10	1	11	10	2	12
Totale	17	1	18	68	17	85	85	18	103
USCITE									
Con applicazione misura cautelare									
Prescrizioni	6	0	6	5	1	6	11	1	12
Permanenza in casa	3	0	3	5	0	5	8	0	8
Collocamento in comunità	4	0	4	27	9	36	31	9	40
Custodia cautelare	1	0	1	17	3	20	18	3	21
Altre uscite									
Remissione in libertà	2	0	2	7	4	11	9	4	13
Minore di 14 anni	0	0	0	0	0	0	0	0	0
Estraneità al fatto	0	0	0	0	0	0	0	0	0
Minore in stato di gravidanza	0	0	0	0	0	0	0	0	0
Mancanza di altri presupposti	1	1	2	4	0	4	5	1	6
Altro	0	0	0	2	0	2	2	0	2
Totale	17	1	18	67	17	84	84	18	102
Presenti al 30.06.2005	0	0	0	2	1	3	2	1	3
Presenza media nel periodo	0,3	0,0	0,3	0,9	0,3	1,2	1,2	0,3	1,5

Dipartimento Giustizia Minorile
Servizio Statistico

Flussi di utenza dei Centri di prima accoglienza
Situazione C.P.A. GENOVA - I semestre 2005

Movimenti e presenze	ITALIANI			STRANIERI			TOTALE		
	M	F	M+F	M	F	M+F	M	F	M+F
INGRESSI									
Accompagnato	0	0	0	0	0	0	0	0	0
Arrestato	19	4	23	36	10	46	55	14	69
Fermato	0	0	0	1	0	1	1	0	1
Totale	19	4	23	37	10	47	56	14	70
USCITE									
Con applicazione misura cautelare									
Prescrizioni	3	0	3	0	0	0	3	0	3
Permanenza in casa	4	0	4	0	1	1	4	1	5
Collocamento in comunità	6	2	8	9	2	11	15	4	19
Custodia cautelare	4	1	5	14	3	17	18	4	22
Altre uscite									
Minore di 14 anni	0	0	0	1	2	3	1	2	3
Estraneità al fatto	0	0	0	0	0	0	0	0	0
Minore in stato di gravidanza	0	0	0	0	1	1	0	1	1
Mancanza di altri presupposti	2	1	3	10	1	11	12	2	14
Totale	19	4	23	34	10	44	53	14	67
Presenti al 30.06.2005	1	0	1	3	1	4	4	1	5
Presenza media nel periodo	0,3	0,1	0,4	0,5	0,1	0,6	0,8	0,2	1,0

Dipartimento Giustizia Minorile
Servizio Statistico

Flussi di utenza dei Centri di prima accoglienza
Situazione C.P.A. L'AQUILA - I semestre 2005

Movimenti e presenze	ITALIANI			STRANIERI			TOTALE		
	M	F	M+F	M	F	M+F	M	F	M+F
INGRESSI									
Accompagnato	0	0	0	0	0	0	0	0	0
Arrestato	5	2	7	4	0	4	9	2	11
Fermato	0	0	0	0	0	0	0	0	0
Totale	5	2	7	4	0	4	9	2	11
USCITE									
Con applicazione misura cautelare									
Prescrizioni	3	0	3	0	0	0	3	0	3
Permanenza in casa	0	0	0	0	0	0	0	0	0
Collocamento in comunità	0	0	0	1	0	1	1	0	1
Custodia cautelare	2	0	2	2	0	2	4	0	4
Altre uscite									
Minore di 14 anni	0	0	0	0	0	0	0	0	0
Estraneità al fatto	0	0	0	0	0	0	0	0	0
Minore in stato di gravidanza	0	0	0	0	0	0	0	0	0
Mancanza di altri presupposti	0	2	2	1	0	1	1	2	3
Totale	5	2	7	4	0	4	9	2	11
Presenti al 30.06.2005	0	0	0	1	0	1	1	0	1
Presenza media nel periodo	0,1	0,0	0,1	0,1	0,0	0,1	0,2	0	0,2

Dipartimento Giustizia Minorile
Servizio Statistico

Flussi di utenza dei Centri di prima accoglienza
Situazione C.P.A. LECCE - I semestre 2005

Movimenti e presenze	ITALIANI			STRANIERI			TOTALE		
	M	F	M+F	M	F	M+F	M	F	M+F
INGRESSI									
Accompagnato	0	0	0	0	0	0	0	0	0
Arrestato	14	0	14	0	0	0	14	0	14
Fermato	1	0	1	0	0	0	1	0	1
Totale	15	0	15	0	0	0	15	0	15
USCITE									
Con applicazione misura cautelare									
Prescrizioni	1	0	1	0	0	0	1	0	1
Permanenza in casa	3	0	3	0	0	0	3	0	3
Collocamento in comunità	10	0	10	0	0	0	10	0	10
Custodia cautelare	1	0	1	0	0	0	1	0	1
Totale	15	0	15	0	0	0	15	0	15
Presenti al 30.06.2005	0	0	0	0	0	0	0	0	0
Presenza media nel periodo	0,3	0,0	0,3	0,0	0,0	0,0	0,3	0,0	0,3

Dipartimento Giustizia Minorile
Servizio Statistico

Flussi di utenza dei Centri di prima accoglienza
Situazione C.P.A. MESSINA - I semestre 2005

Movimenti e presenze	ITALIANI			STRANIERI			TOTALE		
	M	F	M+F	M	F	M+F	M	F	M+F
INGRESSI									
Accompagnato	0	0	0	0	0	0	0	0	0
Arrestato	24	0	24	2	0	2	26	0	26
Fermato	0	0	0	0	0	0	0	0	0
Totale	24	0	24	2	0	2	26	0	26
USCITE									
Con applicazione misura cautelare									
Prescrizioni	5	0	5	1	0	1	6	0	6
Permanenza in casa	9	0	9	0	0	0	9	0	9
Collocamento in comunità	9	0	9	0	0	0	9	0	9
Custodia cautelare	1	0	1	1	0	1	2	0	2
Totale	24	0	24	2	0	2	26	0	26
Presenti al 30.06.2005	0	0	0	0	0	0	0	0	0
Presenza media nel periodo	0,4	0,0	0,4	0,0	0,0	0,0	0,4	0,0	0,4

Dipartimento Giustizia Minorile
Servizio Statistico

Flussi di utenza dei Centri di prima accoglienza
Situazione C.P.A. MILANO - I semestre 2005

Movimenti e presenze	ITALIANI			STRANIERI			TOTALE		
	M	F	M+F	M	F	M+F	M	F	M+F
INGRESSI									
Accompagnato	0	0	0	0	0	0	0	0	0
Arrestato	59	4	63	107	35	142	166	39	205
Fermato	7	0	7	6	0	6	13	0	13
Totale	66	4	70	113	35	148	179	39	218
USCITE									
Con applicazione misura cautelare									
Prescrizioni	13	1	14	12	0	12	25	1	26
Permanenza in casa	27	1	28	15	3	18	42	4	46
Collocamento in comunità	13	0	13	7	2	9	20	2	22
Custodia cautelare	7	2	9	47	15	62	54	17	71
Altre uscite									
Remissione in libertà	2	0	2	28	8	36	30	8	38
Minore di 14 anni	0	0	0	0	1	1	0	1	1
Estraneità al fatto	0	0	0	0	0	0	0	0	0
Minore in stato di gravidanza	0	0	0	0	0	0	0	0	0
Mancanza di altri presupposti	2	0	2	3	6	9	5	6	11
Decorrenza termini	0	0	0	1	0	1	1	0	1
Totale	64	4	68	113	35	148	177	39	216
Presenti al 30.06.2005	2	0	2	3	0	3	5	0	5
Presenza media nel periodo	1,2	0,4	1,6	3,2	1,1	4,3	4,4	1,5	5,9

Dipartimento Giustizia Minorile
Servizio Statistico

Flussi di utenza dei Centri di prima accoglienza
Situazione C.P.A. NISIDA - I semestre 2005

Movimenti e presenze	ITALIANI			STRANIERI			TOTALE		
	M	F	M+F	M	F	M+F	M	F	M+F
INGRESSI									
Accompagnato	0	0	0	0	0	0	0	0	0
Arrestato	0	7	7	0	15	15	0	22	22
Fermato	0	0	0	0	0	0	0	0	0
Totale	0	7	7	0	15	15	0	22	22
USCITE									
Con applicazione misura cautelare									
Prescrizioni	0	0	0	0	0	0	0	0	0
Permanenza in casa	0	2	2	0	5	5	0	7	7
Collocamento in comunità	0	3	3	0	2	2	0	5	5
Custodia cautelare	0	1	1	0	4	4	0	5	5
Altre uscite									
Remissione in libertà	0	1	1	0	3	3	0	4	4
Maggiorenne	0	0	0	0	1	1	0	1	1
Totale	0	7	7	0	15	15	0	22	22
Presenti al 30.06.2005	0	0	0	0	1	1	0	1	1
Presenza media nel periodo	0,0	0,1	0,1	0,0	0,4	0,4	0	0,6	0,6

Dipartimento Giustizia Minorile
Servizio Statistico

Flussi di utenza dei Centri di prima accoglienza
Situazione C.P.A. NAPOLI - I semestre 2005

Movimenti e presenze	ITALIANI			STRANIERI			TOTALE		
	M	F	M+F	M	F	M+F	M	F	M+F
INGRESSI									
Accompagnato	0	0	0	0	0	0	0	0	0
Arrestato	130	0	130	14	0	14	144	0	144
Fermato	15	0	15	1	0	1	16	0	16
Totale	145	0	145	15	0	15	160	0	160
USCITE									
Con applicazione misura cautelare									
Prescrizioni	24	0	24	3	0	3	27	0	27
Permanenza in casa	36	0	36	3	0	3	39	0	39
Collocamento in comunità	35	0	35	3	0	3	38	0	38
Custodia cautelare	25	0	25	3	0	3	28	0	28
Altre uscite									
Remissione in libertà	21	0	21	3	0	3	24	0	24
Totale	141	0	141	15	0	15	156	0	156
Presenti al 30.06.2005	4	0	4	0	0	0	4	0	4
Presenza media nel periodo	2,4	0,0	2,4	0,3	0,0	0,3	2,7	0	2,7

Dipartimento Giustizia Minorile
Servizio Statistico

Flussi di utenza dei Centri di prima accoglienza
Situazione C.P.A. PALERMO - I semestre 2005

Movimenti e presenze	ITALIANI			STRANIERI			TOTALE		
	M	F	M+F	M	F	M+F	M	F	M+F
INGRESSI									
Accompagnato	0	0	0	0	0	0	0	0	0
Arrestato	59	0	59	0	0	0	59	0	59
Fermato	0	0	0	0	0	0	0	0	0
Totale	59	0	59	0	0	0	59	0	59
USCITE									
Con applicazione misura cautelare									
Prescrizioni	5	0	5	0	0	0	5	0	5
Permanenza in casa	35	0	35	0	0	0	35	0	35
Collocamento in comunità	10	0	10	0	0	0	10	0	10
Custodia cautelare	5	0	5	0	0	0	5	0	5
Altre uscite									
Remissione in libertà	1	0	1	0	0	0	1	0	1
Totale	56	0	56	0	0	0	56	0	56
Presenti al 30.06.2005	3	0	3	0	0	0	3	0	3
Presenza media nel periodo	1,0	0,0	1,0	0,0	0,0	0,0	1,0	0,0	1,0

Dipartimento Giustizia Minorile
Servizio Statistico

Flussi di utenza dei Centri di prima accoglienza
Situazione C.P.A. POTENZA - I semestre 2005

Movimenti e presenze	ITALIANI			STRANIERI			TOTALE		
	M	F	M+F	M	F	M+F	M	F	M+F
INGRESSI									
Accompagnato	0	0	0	0	0	0	0	0	0
Arrestato	2	0	2	2	0	2	4	0	4
Fermato	0	0	0	0	0	0	0	0	0
Totale	2	0	2	2	0	2	4	0	4
USCITE									
Con applicazione misura cautelare									
Prescrizioni	0	0	0	0	0	0	0	0	0
Permanenza in casa	0	0	0	0	0	0	0	0	0
Collocamento in comunità	0	0	0	1	0	1	1	0	1
Custodia cautelare	1	0	1	0	0	0	1	0	1
Altre uscite									
Remissione in libertà	1	0	1	1	0	1	2	0	2
Totale	2	0	2	2	0	2	4	0	4
Presenti al 30.06.2005	0	0	0	0	0	0	0	0	0
Presenza media nel periodo	0,0	0,0	0,0	0,0	0,0	0,0	0,1	0,0	0,1

Dipartimento Giustizia Minorile

Servizio Statistico

Flussi di utenza dei Centri di prima accoglienza Situazione C.P.A. REGGIO CALABRIA - I semestre 2005

Movimenti e presenze	ITALIANI			STRANIERI			TOTALE		
	M	F	M+F	M	F	M+F	M	F	M+F
INGRESSI									
Accompagnato	0	0	0	0	0	0	0	0	0
Arrestato	14	0	14	5	0	5	19	0	19
Fermato	0	0	0	0	0	0	0	0	0
Totale	14	0	14	5	0	5	19	0	19
USCITE									
Con applicazione misura cautelare									
Prescrizioni	0	0	0	0	0	0	0	0	0
Permanenza in casa	1	0	1	1	0	1	2	0	2
Collocamento in comunità	4	0	4	1	0	1	5	0	5
Custodia cautelare	3	0	3	3	0	3	6	0	6
Altre uscite									
Remissione in libertà	4	0	4	0	0	0	4	0	4
Minore di 14 anni	0	0	0	0	0	0	0	0	0
Estraneità al fatto	0	0	0	0	0	0	0	0	0
Minore in stato di gravidanza	0	0	0	0	0	0	0	0	0
Mancanza di altri presupposti	2	0	2	0	0	0	2	0	2
Totale	14	0	14	5	0	5	19	0	19
Presenti al 30.06.2005	0	0	0	0	0	0	0	0	0
Presenza media nel periodo	0,2	0,0	0,2	0,1	0,0	0,1	0,3	0	0,3

Dipartimento Giustizia Minorile
Servizio Statistico

Flussi di utenza dei Centri di prima accoglienza
Situazione C.P.A. ROMA - I semestre 2005

Movimenti e presenze	ITALIANI			STRANIERI			TOTALE		
	M	F	M+F	M	F	M+F	M	F	M+F
INGRESSI									
Accompagnato	0	0	0	1	0	1	1	0	1
Arrestato	75	5	80	254	252	506	329	257	586
Fermato	2	0	2	4	1	5	6	1	7
Totale	77	5	82	259	253	512	336	258	594
USCITE									
Con applicazione misura cautelare									
Prescrizioni	14	1	15	3	0	3	17	1	18
Permanenza in casa	32	1	33	41	46	87	73	47	120
Collocamento in comunità	6	0	6	49	28	77	55	28	83
Custodia cautelare	4	1	5	52	42	94	56	43	99
Altre uscite									
Remissione in libertà	13	1	14	71	33	104	84	34	118
Minore di 14 anni	0	0	0	23	86	109	23	86	109
Estraneità al fatto	0	0	0	0	0	0	0	0	0
Minore in stato di gravidanza	0	0	0	0	0	0	0	0	0
Mancanza di altri presupposti	8	1	9	20	14	34	28	15	43
Maggiorenne	0	0	0	0	2	2	0	2	2
Totale	77	5	23	259	251	249	336	256	592
Presenti al 30.06.2005	0	0	0	0	3	3	0	3	3
Presenza media nel periodo	1,4	0,2	1,6	4,8	4,4	9,2	6,2	4,6	10,8

Dipartimento Giustizia Minorile
Servizio Statistico

Flussi di utenza dei Centri di prima accoglienza
Situazione C.P.A. SALERNO - I semestre 2005

Movimenti e presenze	ITALIANI			STRANIERI			TOTALE		
	M	F	M+F	M	F	M+F	M	F	M+F
INGRESSI									
Accompagnato	0	0	0	0	0	0	0	0	0
Arrestato	28	0	28	3	0	3	31	0	31
Fermato	1	0	1	0	0	0	1	0	1
Totale	29	0	29	3	0	3	32	0	32
USCITE									
Con applicazione misura cautelare									
Prescrizioni	8	0	8	1	0	1	9	0	9
Permanenza in casa	8	0	8	0	0	0	8	0	8
Collocamento in comunità	5	0	5	1	0	1	6	0	6
Custodia cautelare	7	0	7	1	0	1	8	0	8
Altre uscite									
Remissione in libertà	1	0	1	0	0	0	1	0	1
Totale	29	0	29	3	0	3	32	0	32
Presenti al 30.06.2005	0	0	0	0	0	0	0	0	0
Presenza media nel periodo	0,5	0,0	0,5	0,1	0,0	0,1	0,6	0,0	0,6

Dipartimento Giustizia Minorile
Servizio Statistico

Flussi di utenza dei Centri di prima accoglienza
Situazione C.P.A. SASSARI - I semestre 2005

Movimenti e presenze	ITALIANI			STRANIERI			TOTALE		
	M	F	M+F	M	F	M+F	M	F	M+F
INGRESSI									
Accompagnato	0	0	0	0	0	0	0	0	0
Arrestato	11	0	11	0	0	0	11	0	11
Fermato	0	0	0	0	0	0	0	0	0
Totale	11	0	11	0	0	0	11	0	11
USCITE									
Con applicazione misura cautelare									
Prescrizioni	1	0	1	0	0	0	1	0	1
Permanenza in casa	4	0	4	0	0	0	4	0	4
Collocamento in comunità	1	0	1	0	0	0	1	0	1
Custodia cautelare	1	0	1	0	0	0	1	0	1
Altre uscite									
Remissione in libertà	4	0	4	0	0	0	4	0	4
Totale	11	0	11	0	0	0	11	0	11
Presenti al 30.06.2005	0	0	0	0	0	0	0	0	0
Presenza media nel periodo	0,1	0,0	0,1	0,0	0,0	0	0,1	0	0,1

Dipartimento Giustizia Minorile
Servizio Statistico

Flussi di utenza dei Centri di prima accoglienza
Situazione C.P.A. TARANTO - I semestre 2005

Movimenti e presenze	ITALIANI			STRANIERI			TOTALE		
	M	F	M+F	M	F	M+F	M	F	M+F
INGRESSI									
Accompagnato	3	0	3	0	0	0	3	0	3
Arrestato	27	0	27	0	0	0	27	0	27
Fermato	0	0	0	0	0	0	0	0	0
Totale	30	0	30	0	0	0	30	0	30
USCITE									
Con applicazione misura cautelare									
Prescrizioni	10	0	10	0	0	0	10	0	10
Permanenza in casa	7	0	7	0	0	0	7	0	7
Collocamento in comunità	6	0	6	0	0	0	6	0	6
Custodia cautelare	2	0	2	0	0	0	2	0	2
Altre uscite									
Remissione in libertà	5	0	5	0	0	0	5	0	5
Totale	30	0	30	0	0	0	30	0	30
Presenti al 30.06.2005	0	0	0	0	0	0	0	0	0
Presenza media nel periodo	0,5	0,0	0,5	0,0	0,0	0	0,5	0,0	0,5

Dipartimento Giustizia Minorile
Servizio Statistico

Flussi di utenza dei Centri di prima accoglienza
Situazione C.P.A. TORINO - I semestre 2005

Movimenti e presenze	ITALIANI			STRANIERI			TOTALE		
	M	F	M+F	M	F	M+F	M	F	M+F
INGRESSI									
Accompagnato	3	0	3	15	0	15	18	0	18
Arrestato	17	1	18	77	10	87	94	11	105
Fermato	2	0	2	7	0	7	9	0	9
Totale	22	1	23	99	10	109	121	11	132
USCITE									
Con applicazione misura cautelare									
Prescrizioni	5	0	5	3	0	3	8	0	8
Permanenza in casa	6	1	7	6	4	10	12	5	17
Collocamento in comunità	3	0	3	24	0	24	27	0	27
Custodia cautelare	1	0	1	15	1	16	16	1	17
Altre uscite									
Remissione in libertà	4	0	4	14	1	15	18	1	19
Minore di 14 anni	0	0	0	4	1	5	4	1	5
Estraneità al fatto	0	0	0	0	0	0	0	0	0
Minore in stato di gravidanza	0	0	0	0	0	0	0	0	0
Mancanza di altri presupposti	3	0	3	33	3	36	36	3	39
Totale	22	1	23	99	10	109	121	11	132
Presenti al 30.06.2005	0	0	0	0	0	0	0	0	0
Presenza media nel periodo	0,4	0,0	0,4	1,6	0,2	1,8	2	0,2	2,2

Dipartimento Giustizia Minorile
Servizio Statistico

Flussi di utenza dei Centri di prima accoglienza
Situazione C.P.A. TRENTO - I semestre 2005

Movimenti e presenze	ITALIANI			STRANIERI			TOTALE		
	M	F	M+F	M	F	M+F	M	F	M+F
INGRESSI									
Accompagnato	0	0	0	0	0	0	0	0	0
Arrestato	1	0	1	2	0	2	3	0	3
Fermato	0	0	0	0	0	0	0	0	0
Totale	1	0	1	2	0	2	3	0	3
USCITE									
Con applicazione misura cautelare									
Prescrizioni	0	0	0	0	0	0	0	0	0
Permanenza in casa	0	0	0	1	0	1	1	0	1
Collocamento in comunità	1	0	1	0	0	0	1	0	1
Custodia cautelare	0	0	0	1	0	1	1	0	1
Totale	1	0	1	2	0	2	3	0	3
Presenti al 30.06.2005	0	0	0	0	0	0	0	0	0
Presenza media nel periodo	0,0	0,0	0,0	0,0	0,0	0,0	0,1	0,0	0,1

Dipartimento Giustizia Minorile
Servizio Statistico

Flussi di utenza dei Centri di prima accoglienza
Situazione C.P.A. TREVISO - I semestre 2005

Movimenti e presenze	ITALIANI			STRANIERI			TOTALE		
	M	F	M+F	M	F	M+F	M	F	M+F
INGRESSI									
Accompagnato	0	0	0	3	0	3	3	0	3
Arrestato	13	1	14	52	9	61	65	10	75
Fermato	0	0	0	4	0	4	4	0	4
Totale	13	1	14	59	9	68	72	10	82
USCITE									
Con applicazione misura cautelare									
Prescrizioni	0	0	0	1	0	1	1	0	1
Permanenza in casa	4	0	4	2	0	2	6	0	6
Collocamento in comunità	6	0	6	14	3	17	20	3	23
Custodia cautelare	0	0	0	30	4	34	30	4	34
Altre uscite									
Remissione in libertà	2	1	3	7	1	8	9	2	11
Minore di 14 anni	1	0	1	0	0	0	1	0	1
Estraneità al fatto	0	0	0	0	0	0	0	0	0
Minore in stato di gravidanza	0	0	0	0	1	1	0	1	1
Mancanza di altri presupposti	0	0	0	3	0	3	3	0	3
Maggiorenne	0	0	0	1	0	1	1	0	1
Totale	13	1	14	58	9	67	71	10	81
Presenti al 30.06.2005	0	0	0	1	0	1	1	0	1
Presenza media nel periodo	0,3	0,0	0,3	1,1	0,2	1,3	1,4	0,2	1,6

Dipartimento Giustizia Minorile
Servizio Statistico

Flussi di utenza dei Centri di prima accoglienza
Situazione C.P.A. TRIESTE - I semestre 2005

Movimenti e presenze	ITALIANI			STRANIERI			TOTALE		
	M	F	M+F	M	F	M+F	M	F	M+F
INGRESSI									
Accompagnato	0	0	0	0	0	0	0	0	0
Arrestato	8	0	8	7	1	8	15	1	16
Fermato	0	0	0	2	0	2	2	0	2
Totale	8	0	8	9	1	10	17	1	18
USCITE									
Con applicazione misura cautelare									
Prescrizioni	0	0	0	0	0	0	0	0	0
Permanenza in casa	1	0	1	0	0	0	1	0	1
Collocamento in comunità	5	0	5	5	0	5	10	0	10
Custodia cautelare	1	0	1	1	1	2	2	1	3
Altre uscite									
Remissione in libertà	1	0	1	1	0	1	2	0	2
Altro	0	0	0	2	0	2	2	0	2
Totale	8	0	8	9	1	10	17	1	18
Presenti al 30.06.2005	0	0	0	0	0	0	0	0	0
Presenza media nel periodo	0,2	0,0	0,2	0,1	0,0	0,1	0,3	0	0,3