

Dipartimento Giustizia Minorile
Servizio Statistico

Flussi di utenza dei Centri di prima accoglienza
Situazione nazionale - I semestre 2004

Movimenti e presenze	ITALIANI			STRANIERI			TOTALE		
	M	F	M+F	M	F	M+F	M	F	M+F
INGRESSI									
Accompagnato	6	0	6	40	9	49	46	9	55
Arrestato	729	38	767	674	414	1088	1403	452	1855
Fermato	32	0	32	23	2	25	55	2	57
Totale	767	38	805	737	425	1162	1504	463	1967
USCITE									
Con applicazione misura cautelare									
Prescrizioni	155	6	161	31	9	40	186	15	201
Permanenza in casa	190	7	197	72	62	134	262	69	331
Collocamento in comunità	154	7	161	139	49	188	293	56	349
Custodia cautelare	111	4	115	209	93	302	320	97	417
Altre uscite									
Remissione in libertà	88	6	94	147	68	215	235	74	309
Minore di 14 anni	1	3	4	28	101	129	29	104	133
Estraneità al fatto	1	0	1	0	0	0	1	0	1
Minore in stato di gravidanza	0	0	0	0	3	3	0	3	3
Mancanza di altri presupposti	53	5	58	89	21	110	142	26	168
Decorrenza termini	1	0	1	0	0	0	1	0	1
Maggiorenne	0	0	0	7	5	12	7	5	12
Altro	8	0	8	6	2	8	14	2	16
Totale	762	38	800	728	413	1141	1490	451	1941
Presenti al 30.06.2004	9	0	9	14	15	29	23	15	38
Presenza media nel periodo	13,3	0,6	13,9	12,6	7,5	20,1	25,9	8,1	34,0

Dipartimento Giustizia Minorile
Servizio Statistico

Ingressi nei Centri di prima accoglienza secondo l'età e il sesso
Primo semestre 2004

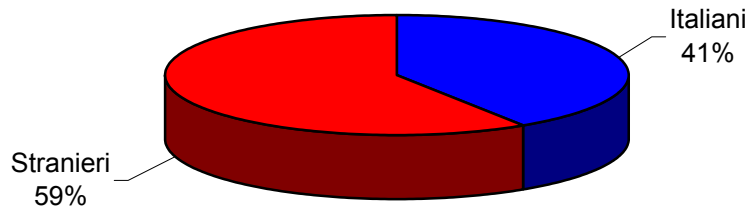
CLASSI DI ETA'	SESSO		Totale
	Maschi	Femmine	
<14 anni	55	143	198
14 anni	164	71	235
15 anni	285	95	380
16 anni	441	82	523
17 anni	517	55	572
18 e oltre	42	17	59
Totale	1.504	463	1.967

Dipartimento Giustizia Minorile
Servizio Statistico

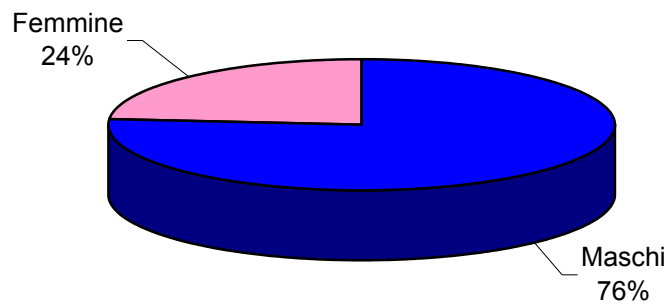
Ingressi nei Centri di prima accoglienza secondo l'età e il Paese di provenienza
Primo semestre 2004

PAESI	CLASSI DI ETÀ'				TOTALE
	<14 anni	14-15	16-17	18 e oltre	
UNIONE EUROPEA	12	231	568	19	830
Italia	6	231	550	18	805
Belgio	-	-	3	-	3
Germania	2	-	4	-	6
Lituania	-	-	2	-	2
Paesi Bassi	1	-	1	-	2
Polonia	-	-	5	-	5
Regno Unito	2	-	1	1	4
Rep. Ceca	1	-	1	-	2
Slovenia	-	-	1	-	1
ALTRI PAESI EUROPEI	180	305	352	30	867
Albania	-	2	26	2	30
Bosnia-Erzegovina	60	66	43	10	179
Bulgaria	-	2	3	-	5
Croazia	34	42	28	5	109
Macedonia	3	4	2	-	9
Moldavia	-	3	13	1	17
Romania	31	114	197	8	350
Serbia e Montenegro	52	72	37	4	165
Ucraina	-	-	3	-	3
AFRICA	1	63	144	5	213
Algeria	-	10	11	1	22
Ciad	-	-	1	-	1
Congo	-	-	1	-	1
Egitto	-	-	2	-	2
Marocco	1	50	111	4	166
Mauritania	-	1	2	-	3
Nigeria	-	1	-	-	1
Somalia	-	-	1	-	1
Tunisia	-	1	15	-	16
AMERICA	4	13	19	4	40
Argentina	-	1	-	-	1
Bolivia	4	3	2	-	9
Brasile	-	-	1	-	1
Cile	-	-	1	-	1
Colombia	-	1	2	1	4
Ecuador	-	7	8	2	17
Peru'	-	1	3	1	5
Rep. Dominicana	-	-	2	-	2
ASIA	-	-	9	1	10
Afghanistan	-	-	2	-	2
Filippine	-	-	5	-	5
Israele	-	-	2	1	3
Apolide	1	3	3	-	7
TOTALE	198	615	1.095	59	1.967

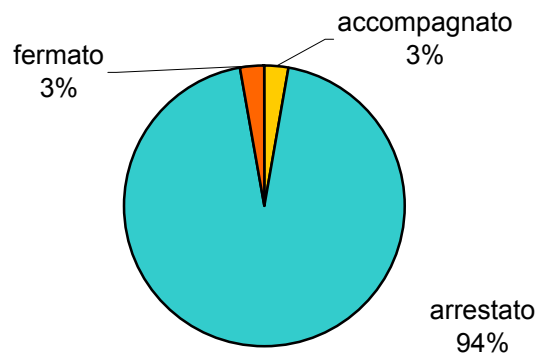
Composizione percentuale degli ingressi nei Centri di prima accoglienza nel primo semestre 2004 secondo la nazionalità



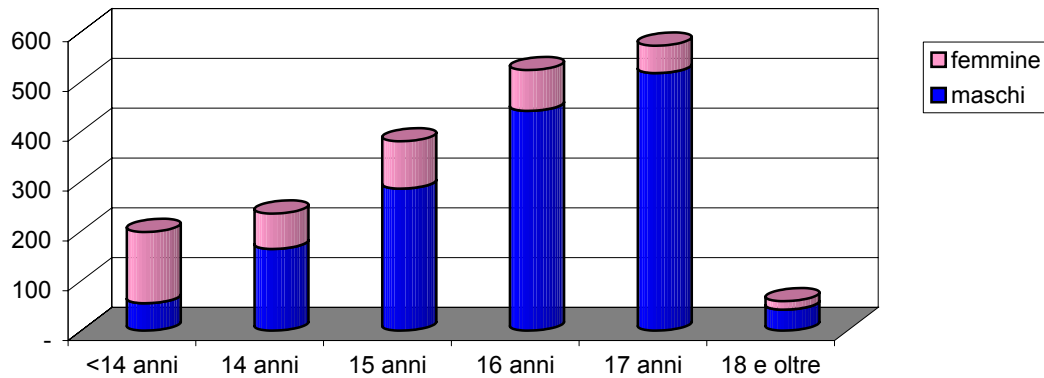
Composizione percentuale degli ingressi nei Centri di prima accoglienza nel primo semestre 2004 secondo il sesso



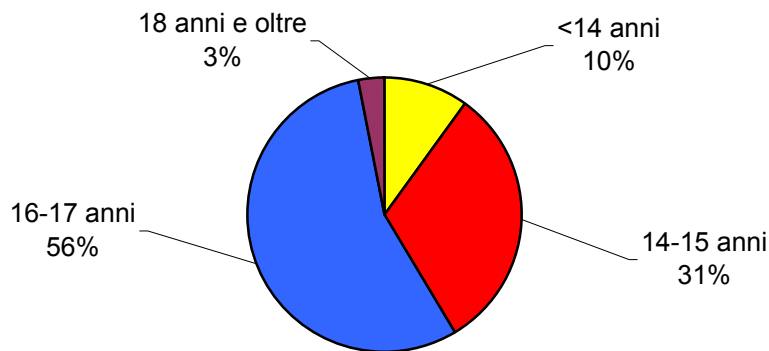
Composizione percentuale degli ingressi nei Centri di prima accoglienza nel primo semestre 2004 secondo il provvedimento



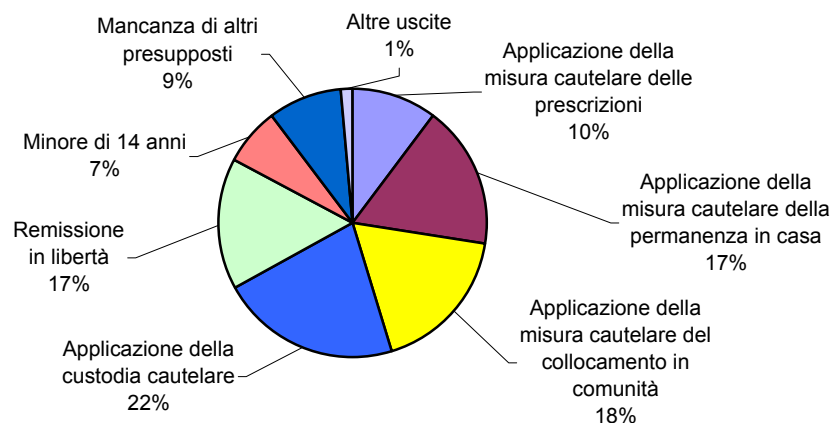
Ingressi nei Centri di prima accoglienza nel primo semestre 2004 secondo l'età e il sesso



Composizione percentuale degli ingressi nei Centri di prima accoglienza nel primo semestre 2004 secondo la classe di età



Composizione percentuale delle uscite dai Centri di prima accoglienza nel primo semestre 2004 secondo il motivo



Dipartimento Giustizia Minorile
Servizio Statistico

Flussi di utenza dei Centri di prima accoglienza
Situazione area Nord Occidentale - I semestre 2004

Movimenti e presenze	ITALIANI			STRANIERI			TOTALE		
	M	F	M+F	M	F	M+F	M	F	M+F
INGRESSI									
Accompagnato	0	0	0	6	3	9	6	3	9
Arrestato	79	8	87	242	91	333	321	99	420
Fermato	8	0	8	12	1	13	20	1	21
Totale	87	8	95	260	95	355	347	103	450
USCITE									
Con applicazione misura cautelare									
Prescrizioni	18	1	19	18	6	24	36	7	43
Permanenza in casa	29	0	29	13	11	24	42	11	53
Collocamento in comunità	10	1	11	38	10	48	48	11	59
Custodia cautelare	14	1	15	77	35	112	91	36	127
Altre uscite									
Remissione in libertà	5	0	5	30	11	41	35	11	46
Minore di 14 anni	1	2	3	2	6	8	3	8	11
Estraneità al fatto	0	0	0	0	0	0	0	0	0
Minore in stato di gravidanza	0	0	0	0	0	0	0	0	0
Mancanza di altri presupposti	10	3	13	73	13	86	83	16	99
Decorrenza termini	0	0	0	0	0	0	0	0	0
Maggiorenne	0	0	0	2	1	3	2	1	3
Altro	0	0	0	2	0	2	2	0	2
Totale	87	8	95	255	93	348	342	101	443
Presenti al 30.06.2004	0	0	0	6	3	9	6	3	9
Presenza media nel periodo	1,5	0,1	1,6	4,1	1,8	5,9	5,6	1,9	7,5

Dipartimento Giustizia Minorile
Servizio Statistico

Flussi di utenza dei Centri di prima accoglienza
Situazione area Nord Orientale - I semestre 2004

Movimenti e presenze	ITALIANI			STRANIERI			TOTALE		
	M	F	M+F	M	F	M+F	M	F	M+F
INGRESSI									
Accompagnato	2	0	2	5	1	6	7	1	8
Arrestato	33	5	38	129	37	166	162	42	204
Fermato	1	0	1	5	0	5	6	0	6
Totale	36	5	41	139	38	177	175	43	218
USCITE									
Con applicazione misura cautelare									
Prescrizioni	4	0	4	2	0	2	6	0	6
Permanenza in casa	8	0	8	12	0	12	20	0	20
Collocamento in comunità	7	2	9	29	6	35	36	8	44
Custodia cautelare	5	1	6	67	13	80	72	14	86
Altre uscite									
Remissione in libertà	6	2	8	24	5	29	30	7	37
Minore di 14 anni	0	0	0	2	10	12	2	10	12
Estraneità al fatto	0	0	0	0	0	0	0	0	0
Minore in stato di gravidanza	0	0	0	0	2	2	0	2	2
Mancanza di altri presupposti	1	0	1	2	0	2	3	0	3
Decorrenza termini	0	0	0	0	0	0	0	0	0
Maggiorenne	0	0	0	1	0	1	1	0	1
Altro	5	0	5	0	1	1	5	1	6
Totale	36	5	41	139	37	176	175	42	217
Presenti al 30.06.2004	0	0	0	1	2	3	1	2	3
Presenza media nel periodo	0,7	0,0	0,7	2,5	0,8	3,3	3,2	0,8	4,0

Dipartimento Giustizia Minorile
Servizio Statistico

Flussi di utenza dei Centri di prima accoglienza
Situazione area Centrale - I semestre 2004

Movimenti e presenze	ITALIANI			STRANIERI			TOTALE		
	M	F	M+F	M	F	M+F	M	F	M+F
INGRESSI									
Accompagnato	1	0	1	29	5	34	30	5	35
Arrestato	97	18	115	273	258	531	370	276	646
Fermato	1	0	1	4	0	4	5	0	5
Totale	99	18	117	306	263	569	405	281	686
USCITE									
Con applicazione misura cautelare									
Prescrizioni	32	4	36	11	3	14	43	7	50
Permanenza in casa	23	6	29	46	49	95	69	55	124
Collocamento in comunità	7	3	10	57	27	84	64	30	94
Custodia cautelare	3	2	5	59	32	91	62	34	96
Altre uscite									
Remissione in libertà	23	1	24	84	47	131	107	48	155
Minore di 14 anni	0	1	1	24	83	107	24	84	108
Estraneità al fatto	0	0	0	0	0	0	0	0	0
Minore in stato di gravidanza	0	0	0	0	1	1	0	1	1
Mancanza di altri presupposti	8	1	9	13	8	21	21	9	30
Decorrenza termini	1	0	1	0	0	0	1	0	1
Maggiorenne	0	0	0	4	4	8	4	4	8
Altro	0	0	0	4	0	4	4	0	4
Totale	97	18	115	302	254	556	399	272	671
Presenti al 30.06.2004	4	0	4	7	10	17	11	10	21
Presenza media nel periodo	1,9	0,4	2,3	5,4	4,5	9,9	7,3	4,9	12,2

Dipartimento Giustizia Minorile
Servizio Statistico

Flussi di utenza dei Centri di prima accoglienza
Situazione area Meridionale - I semestre 2004

Movimenti e presenze	ITALIANI			STRANIERI			TOTALE		
	M	F	M+F	M	F	M+F	M	F	M+F
INGRESSI									
Accompagnato	0	0	0	0	0	0	0	0	0
Arrestato	269	6	275	19	22	41	288	28	316
Fermato	14	0	14	1	0	1	15	0	15
Totale	283	6	289	20	22	42	303	28	331
USCITE									
Con applicazione misura cautelare									
Prescrizioni	40	1	41	0	0	0	40	1	41
Permanenza in casa	68	1	69	1	0	1	69	1	70
Collocamento in comunità	94	1	95	7	5	12	101	6	107
Custodia cautelare	47	0	47	4	10	14	51	10	61
Altre uscite									
Remissione in libertà	29	3	32	7	5	12	36	8	44
Minore di 14 anni	0	0	0	0	2	2	0	2	2
Estraneità al fatto	0	0	0	0	0	0	0	0	0
Minore in stato di gravidanza	0	0	0	0	0	0	0	0	0
Mancanza di altri presupposti	2	0	2	1	0	1	3	0	3
Decorrenza termini	0	0	0	0	0	0	0	0	0
Maggiorenne	0	0	0	0	0	0	0	0	0
Altro	0	0	0	0	0	0	0	0	0
Totale	280	6	286	20	22	42	300	28	328
Presenti al 30.06.2004	5	0	5	0	0	0	5	0	5
Presenza media nel periodo	5,1	0,1	5,2	0,3	0,3	0,6	5,4	0,4	5,8

Dipartimento Giustizia Minorile
Servizio Statistico

Flussi di utenza dei Centri di prima accoglienza
Situazione area Insulare - I semestre 2004

Movimenti e presenze	ITALIANI			STRANIERI			TOTALE		
	M	F	M+F	M	F	M+F	M	F	M+F
INGRESSI									
Accompagnato	3	0	3	0	0	0	3	0	3
Arrestato	251	1	252	11	6	17	262	7	269
Fermato	8	0	8	1	1	2	9	1	10
Totale	262	1	263	12	7	19	274	8	282
USCITE									
Con applicazione misura cautelare									
Prescrizioni	61	0	61	0	0	0	61	0	61
Permanenza in casa	62	0	62	0	2	2	62	2	64
Collocamento in comunità	36	0	36	8	1	9	44	1	45
Custodia cautelare	42	0	42	2	3	5	44	3	47
Altre uscite									
Remissione in libertà	25	0	25	2	0	2	27	0	27
Minore di 14 anni	0	0	0	0	0	0	0	0	0
Estraneità al fatto	1	0	1	0	0	0	1	0	1
Minore in stato di gravidanza	0	0	0	0	0	0	0	0	0
Mancanza di altri presupposti	32	1	33	0	0	0	32	1	33
Decorrenza termini	0	0	0	0	0	0	0	0	0
Maggiorenne	0	0	0	0	0	0	0	0	0
Altro	3	0	3	0	1	1	3	1	4
Totale	262	1	263	12	7	19	274	8	282
Presenti al 30.06.2004	0	0	0	0	0	0	0	0	0
Presenza media nel periodo	4,1	0,0	4,1	0,3	0,1	0,4	4,4	0,1	4,5

Dipartimento Giustizia Minorile
Servizio Statistico

Flussi di utenza dei Centri di prima accoglienza
Situazione C.P.A. ANCONA - I semestre 2004

Movimenti e presenze	ITALIANI			STRANIERI			TOTALE		
	M	F	M+F	M	F	M+F	M	F	M+F
INGRESSI									
Accompagnato	0	0	0	2	1	3	2	1	3
Arrestato	4	3	7	2	0	2	6	3	9
Fermato	0	0	0	0	0	0	0	0	0
Totale	4	3	7	4	1	5	8	4	12
USCITE									
Con applicazione misura cautelare									
Prescrizioni	0	0	0	0	0	0	0	0	0
Permanenza in casa	2	0	2	0	0	0	2	0	2
Collocamento in comunità	2	3	5	2	1	3	4	4	8
Custodia cautelare	0	0	0	0	0	0	0	0	0
Altre uscite									
Remissione in libertà	0	0	0	1	0	1	1	0	1
Minore di 14 anni	0	0	0	1	0	1	1	0	1
Totale	4	3	7	4	1	5	8	4	12
Presenti al 30.06.2004	0	0	0	0	0	0	0	0	0
Presenza media nel periodo	0,1	0,0	0,1	0,1	0,0	0,1	0,1	0,1	0,2

Dipartimento Giustizia Minorile
Servizio Statistico

Flussi di utenza dei Centri di prima accoglienza
Situazione C.P.A. BARI - I semestre 2004

Movimenti e presenze	ITALIANI			STRANIERI			TOTALE		
	M	F	M+F	M	F	M+F	M	F	M+F
INGRESSI									
Accompagnato	0	0	0	0	0	0	0	0	0
Arrestato	74	2	76	1	2	3	75	4	79
Fermato	5	0	5	0	0	0	5	0	5
Totale	79	2	81	1	2	3	80	4	84
USCITE									
Con applicazione misura cautelare									
Prescrizioni	10	0	10	0	0	0	10	0	10
Permanenza in casa	22	0	22	0	0	0	22	0	22
Collocamento in comunità	29	0	29	1	1	2	30	1	31
Custodia cautelare	11	0	11	0	1	1	11	1	12
Altre uscite									
Remissione in libertà	7	2	9	0	0	0	7	2	9
Totale	79	2	81	1	2	3	80	4	84
Presenti al 30.06.2004	0	0	0	0	0	0	0	0	0
Presenza media nel periodo	1,5	0,0	1,5	0,0	0,0	0,1	1,5	0,1	1,6

Dipartimento Giustizia Minorile
Servizio Statistico

Flussi di utenza dei Centri di prima accoglienza
Situazione C.P.A. BOLOGNA - I semestre 2004

Movimenti e presenze	ITALIANI			STRANIERI			TOTALE		
	M	F	M+F	M	F	M+F	M	F	M+F
INGRESSI									
Accompagnato	2	0	2	5	1	6	7	1	8
Arrestato	9	2	11	60	3	63	69	5	74
Fermato	0	0	0	3	0	3	3	0	3
Totale	11	2	13	68	4	72	79	6	85
USCITE									
Con applicazione misura cautelare									
Prescrizioni	1	0	1	0	0	0	1	0	1
Permanenza in casa	3	0	3	6	0	6	9	0	9
Collocamento in comunità	3	1	4	15	1	16	18	2	20
Custodia cautelare	2	1	3	34	3	37	36	4	40
Altre uscite									
Remissione in libertà	2	0	2	12	0	12	14	0	14
Maggiorenne	0	0	0	1	0	1	1	0	1
Totale	11	2	13	68	4	72	79	6	85
Presenti al 30.06.2004	0	0	0	0	0	0	0	0	0
Presenza media nel periodo	0,2	0,0	0,2	1,2	0,1	1,3	1,4	0,1	1,5

Dipartimento Giustizia Minorile
Servizio Statistico

Flussi di utenza dei Centri di prima accoglienza
Situazione C.P.A. CAGLIARI - I semestre 2004

Movimenti e presenze	ITALIANI			STRANIERI			TOTALE		
	M	F	M+F	M	F	M+F	M	F	M+F
INGRESSI									
Accompagnato	0	0	0	0	0	0	0	0	0
Arrestato	16	1	17	1	2	3	17	3	20
Fermato	0	0	0	0	0	0	0	0	0
Totale	16	1	17	1	2	3	17	3	20
USCITE									
Con applicazione misura cautelare									
Prescrizioni	3	0	3	0	0	0	3	0	3
Permanenza in casa	2	0	2	0	0	0	2	0	2
Collocamento in comunità	2	0	2	1	1	2	3	1	4
Custodia cautelare	4	0	4	0	0	0	4	0	4
Altre uscite									
Remissione in libertà	2	0	2	0	0	0	2	0	2
Minore di 14 anni	0	0	0	0	0	0	0	0	0
Estraneità al fatto	0	0	0	0	0	0	0	0	0
Minore in stato di gravidanza	0	0	0	0	0	0	0	0	0
Mancanza di altri presupposti	3	1	4	0	0	0	3	1	4
Altro	0	0	0	0	1	1	0	1	1
Totale	16	1	17	1	2	3	17	3	20
Presenti al 30.06.2004	0	0	0	0	0	0	0	0	0
Presenza media nel periodo	0,2	0,0	0,2	0,0	0,0	0,1	0,3	0,0	0,3

Dipartimento Giustizia Minorile
Servizio Statistico

Flussi di utenza dei Centri di prima accoglienza
Situazione C.P.A. CALTANISSETTA - I semestre 2004

Movimenti e presenze	ITALIANI			STRANIERI			TOTALE		
	M	F	M+F	M	F	M+F	M	F	M+F
INGRESSI									
Accompagnato	0	0	0	0	0	0	0	0	0
Arrestato	2	0	2	0	4	4	2	4	6
Fermato	0	0	0	1	1	2	1	1	2
Totale	2	0	2	1	5	6	3	5	8
USCITE									
Con applicazione misura cautelare									
Prescrizioni	0	0	0	0	0	0	0	0	0
Permanenza in casa	0	0	0	0	2	2	0	2	2
Collocamento in comunità	2	0	2	1	0	1	3	0	3
Custodia cautelare	0	0	0	0	3	3	0	3	3
Totale	2	0	2	1	5	6	3	5	8
Presenti al 30.06.2004	0	0	0	0	0	0	0	0	0
Presenza media nel periodo	0,0	0,0	0,0	0,0	0,1	0,1	0,1	0,1	0,2

Dipartimento Giustizia Minorile
Servizio Statistico

Flussi di utenza dei Centri di prima accoglienza
Situazione C.P.A. CATANIA - I semestre 2004

Movimenti e presenze	ITALIANI			STRANIERI			TOTALE		
	M	F	M+F	M	F	M+F	M	F	M+F
INGRESSI									
Accompagnato	0	0	0	0	0	0	0	0	0
Arrestato	124	0	124	3	0	3	127	0	127
Fermato	5	0	5	0	0	0	5	0	5
Totale	129	0	129	3	0	3	132	0	132
USCITE									
Con applicazione misura cautelare									
Prescrizioni	41	0	41	0	0	0	41	0	41
Permanenza in casa	19	0	19	0	0	0	19	0	19
Collocamento in comunità	7	0	7	0	0	0	7	0	7
Custodia cautelare	17	0	17	1	0	1	18	0	18
Altre uscite									
Remissione in libertà	13	0	13	2	0	2	15	0	15
Minore di 14 anni	0	0	0	0	0	0	0	0	0
Estraneità al fatto	1	0	1	0	0	0	1	0	1
Minore in stato di gravidanza	0	0	0	0	0	0	0	0	0
Mancanza di altri presupposti	28	0	28	0	0	0	28	0	28
Altro	3	0	3	0	0	0	3	0	3
Totale	129	0	129	3	0	3	132	0	132
Presenti al 30.06.2004	0	0	0	0	0	0	0	0	0
Presenza media nel periodo	1,9	0,0	1,9	0,1	0,0	0,1	2,0	0,0	2,0

Dipartimento Giustizia Minorile
Servizio Statistico

Flussi di utenza dei Centri di prima accoglienza
Situazione C.P.A. CATANZARO - I semestre 2004

Movimenti e presenze	ITALIANI			STRANIERI			TOTALE		
	M	F	M+F	M	F	M+F	M	F	M+F
INGRESSI									
Accompagnato	0	0	0	0	0	0	0	0	0
Arrestato	6	0	6	1	3	4	7	3	10
Fermato	1	0	1	0	0	0	1	0	1
Totale	7	0	7	1	3	4	8	3	11
USCITE									
Con applicazione misura cautelare									
Prescrizioni	0	0	0	0	0	0	0	0	0
Permanenza in casa	2	0	2	0	0	0	2	0	2
Collocamento in comunità	2	0	2	0	1	1	2	1	3
Custodia cautelare	2	0	2	0	0	0	2	0	2
Altre uscite									
Remissione in libertà	1	0	1	1	2	3	2	2	4
Totale	7	0	7	1	3	4	8	3	11
Presenti al 30.06.2004	0	0	0	0	0	0	0	0	0
Presenza media nel periodo	0,1	0,0	0,1	0,0	0,0	0,1	0,1	0,0	0,2

Dipartimento Giustizia Minorile
Servizio Statistico

Flussi di utenza dei Centri di prima accoglienza
Situazione C.P.A. FIRENZE - I semestre 2004

Movimenti e presenze	ITALIANI			STRANIERI			TOTALE		
	M	F	M+F	M	F	M+F	M	F	M+F
INGRESSI									
Accompagnato	1	0	1	25	4	29	26	4	30
Arrestato	16	5	21	45	15	60	61	20	81
Fermato	1	0	1	2	0	2	3	0	3
Totale	18	5	23	72	19	91	90	24	114
USCITE									
Con applicazione misura cautelare									
Prescrizioni	10	3	13	8	2	10	18	5	23
Permanenza in casa	5	1	6	4	0	4	9	1	10
Collocamento in comunità	1	0	1	23	7	30	24	7	31
Custodia cautelare	2	1	3	21	4	25	23	5	28
Altre uscite									
Remissione in libertà	0	0	0	8	2	10	8	2	10
Minore di 14 anni	0	0	0	0	1	1	0	1	1
Estraneità al fatto	0	0	0	0	0	0	0	0	0
Minore in stato di gravidanza	0	0	0	0	0	0	0	0	0
Mancanza di altri presupposti	0	0	0	3	0	3	3	0	3
Maggiorenne	0	0	0	0	1	1	0	1	1
Altro	0	0	0	4	0	4	4	0	4
Totale	18	5	23	71	17	88	89	22	111
Presenti al 30.06.2004	2	0	2	1	2	3	3	2	5
Presenza media nel periodo	0,3	0,1	0,4	1,1	0,3	1,5	1,5	0,4	1,8

Dipartimento Giustizia Minorile
Servizio Statistico

Flussi di utenza dei Centri di prima accoglienza
Situazione C.P.A. GENOVA - I semestre 2004

Movimenti e presenze	ITALIANI			STRANIERI			TOTALE		
	M	F	M+F	M	F	M+F	M	F	M+F
INGRESSI									
Accompagnato	0	0	0	0	0	0	0	0	0
Arrestato	12	0	12	43	20	63	55	20	75
Fermato	2	0	2	4	0	4	6	0	6
Totale	14	0	14	47	20	67	61	20	81
USCITE									
Con applicazione misura cautelare									
Prescrizioni	4	0	4	2	1	3	6	1	7
Permanenza in casa	1	0	1	0	1	1	1	1	2
Collocamento in comunità	2	0	2	8	2	10	10	2	12
Custodia cautelare	4	0	4	19	8	27	23	8	31
Altre uscite									
Minore di 14 anni	0	0	0	0	4	4	0	4	4
Estraneità al fatto	0	0	0	0	0	0	0	0	0
Minore in stato di gravidanza	0	0	0	0	0	0	0	0	0
Mancanza di altri presupposti	3	0	3	15	4	19	18	4	22
Maggiorenne	0	0	0	1	0	1	1	0	1
Altro	0	0	0	1	0	1	1	0	1
Totale	14	0	14	46	20	66	60	20	80
Presenti al 30.06.2004	0	0	0	1	0	1	1	0	1
Presenza media nel periodo	0,2	0,0	0,2	0,7	0,4	1,1	0,9	0,4	1,3

Dipartimento Giustizia Minorile
Servizio Statistico

Flussi di utenza dei Centri di prima accoglienza
Situazione C.P.A. L'AQUILA - I semestre 2004

Movimenti e presenze	ITALIANI			STRANIERI			TOTALE		
	M	F	M+F	M	F	M+F	M	F	M+F
INGRESSI									
Accompagnato	0	0	0	0	0	0	0	0	0
Arrestato	6	0	6	0	0	0	6	0	6
Fermato	0	0	0	1	0	1	1	0	1
Totale	6	0	6	1	0	1	7	0	7
USCITE									
Con applicazione misura cautelare									
Prescrizioni	1	0	1	0	0	0	1	0	1
Permanenza in casa	0	0	0	0	0	0	0	0	0
Collocamento in comunità	2	0	2	0	0	0	2	0	2
Custodia cautelare	3	0	3	0	0	0	3	0	3
Altre uscite									
Minore di 14 anni	0	0	0	0	0	0	0	0	0
Estraneità al fatto	0	0	0	0	0	0	0	0	0
Minore in stato di gravidanza	0	0	0	0	0	0	0	0	0
Mancanza di altri presupposti	0	0	0	1	0	1	1	0	1
Totale	6	0	6	1	0	1	7	0	7
Presenti al 30.06.2004	0	0	0	0	0	0	0	0	0
Presenza media nel periodo	0,1	0,0	0,1	0,0	0,0	0,0	0,1	0,0	0,1

Dipartimento Giustizia Minorile
Servizio Statistico

Flussi di utenza dei Centri di prima accoglienza
Situazione C.P.A. LECCE - I semestre 2004

Movimenti e presenze	ITALIANI			STRANIERI			TOTALE		
	M	F	M+F	M	F	M+F	M	F	M+F
INGRESSI									
Accompagnato	0	0	0	0	0	0	0	0	0
Arrestato	19	0	19	2	0	2	21	0	21
Fermato	0	0	0	0	0	0	0	0	0
Totale	19	0	19	2	0	2	21	0	21
USCITE									
Con applicazione misura cautelare									
Prescrizioni	0	0	0	0	0	0	0	0	0
Permanenza in casa	0	0	0	0	0	0	0	0	0
Collocamento in comunità	8	0	8	2	0	2	10	0	10
Custodia cautelare	9	0	9	0	0	0	9	0	9
Totale	17	0	17	2	0	2	19	0	19
Presenti al 30.06.2004	2	0	2	0	0	0	2	0	2
Presenza media nel periodo	0,4	0,0	0,4	0,0	0,0	0,0	0,4	0,0	0,4

Dipartimento Giustizia Minorile
Servizio Statistico

Flussi di utenza dei Centri di prima accoglienza
Situazione C.P.A. MESSINA - I semestre 2004

Movimenti e presenze	ITALIANI			STRANIERI			TOTALE		
	M	F	M+F	M	F	M+F	M	F	M+F
INGRESSI									
Accompagnato	1	0	1	0	0	0	1	0	1
Arrestato	29	0	29	3	0	3	32	0	32
Fermato	2	0	2	0	0	0	2	0	2
Totale	32	0	32	3	0	3	35	0	35
USCITE									
Con applicazione misura cautelare									
Prescrizioni	2	0	2	0	0	0	2	0	2
Permanenza in casa	8	0	8	0	0	0	8	0	8
Collocamento in comunità	9	0	9	3	0	3	12	0	12
Custodia cautelare	10	0	10	0	0	0	10	0	10
Altre uscite									
Remissione in libertà	2	0	2	0	0	0	2	0	2
Minore di 14 anni	0	0	0	0	0	0	0	0	0
Estraneità al fatto	0	0	0	0	0	0	0	0	0
Minore in stato di gravidanza	0	0	0	0	0	0	0	0	0
Mancanza di altri presupposti	1	0	1	0	0	0	1	0	1
Totale	32	0	32	3	0	3	35	0	35
Presenti al 30.06.2004	0	0	0	0	0	0	0	0	0
Presenza media nel periodo	0,5	0,0	0,5	0,1	0,0	0,1	0,5	0,0	0,5

Dipartimento Giustizia Minorile
Servizio Statistico

Flussi di utenza dei Centri di prima accoglienza
Situazione C.P.A. MILANO - I semestre 2004

Movimenti e presenze	ITALIANI			STRANIERI			TOTALE		
	M	F	M+F	M	F	M+F	M	F	M+F
INGRESSI									
Accompagnato	0	0	0	0	0	0	0	0	0
Arrestato	47	4	51	115	54	169	162	58	220
Fermato	1	0	1	4	1	5	5	1	6
Totale	48	4	52	119	55	174	167	59	226
USCITE									
Con applicazione misura cautelare									
Prescrizioni	10	1	11	9	3	12	19	4	23
Permanenza in casa	21	0	21	11	6	17	32	6	38
Collocamento in comunità	7	1	8	16	6	22	23	7	30
Custodia cautelare	6	1	7	45	25	70	51	26	77
Altre uscite									
Remissione in libertà	4	0	4	22	11	33	26	11	37
Minore di 14 anni	0	0	0	0	0	0	0	0	0
Estraneità al fatto	0	0	0	0	0	0	0	0	0
Minore in stato di gravidanza	0	0	0	0	0	0	0	0	0
Mancanza di altri presupposti	0	1	1	14	3	17	14	4	18
Altro	0	0	0	1	0	1	1	0	1
Totale	48	4	52	118	54	172	166	58	224
Presenti al 30.06.2004	0	0	0	2	2	4	2	2	4
Presenza media nel periodo	0,9	0,1	1,0	2,1	1,1	3,2	3,1	1,1	4,2

Dipartimento Giustizia Minorile
Servizio Statistico

Flussi di utenza dei Centri di prima accoglienza
Situazione C.P.A. NISIDA - I semestre 2004

Movimenti e presenze	ITALIANI			STRANIERI			TOTALE		
	M	F	M+F	M	F	M+F	M	F	M+F
INGRESSI									
Accompagnato	0	0	0	0	0	0	0	0	0
Arrestato	0	4	4	0	17	17	0	21	21
Fermato	0	0	0	0	0	0	0	0	0
Totale	0	4	4	0	17	17	0	21	21
USCITE									
Con applicazione misura cautelare									
Prescrizioni	0	1	1	0	0	0	0	1	1
Permanenza in casa	0	1	1	0	0	0	0	1	1
Collocamento in comunità	0	1	1	0	3	3	0	4	4
Custodia cautelare	0	0	0	0	9	9	0	9	9
Altre uscite									
Remissione in libertà	0	1	1	0	3	3	0	4	4
Minore di 14 anni	0	0	0	0	2	2	0	2	2
Totale	0	4	4	0	17	17	0	21	21
Presenti al 30.06.2004	0	0	0	0	0	0	0	0	0
Presenza media nel periodo	0,0	0,1	0,1	0,0	0,3	0,3	0,0	0,4	0,4

Dipartimento Giustizia Minorile
Servizio Statistico

Flussi di utenza dei Centri di prima accoglienza
Situazione C.P.A. NAPOLI - I semestre 2004

Movimenti e presenze	ITALIANI			STRANIERI			TOTALE		
	M	F	M+F	M	F	M+F	M	F	M+F
INGRESSI									
Accompagnato	0	0	0	0	0	0	0	0	0
Arrestato	122	0	122	11	0	11	133	0	133
Fermato	2	0	2	0	0	0	2	0	2
Totale	124	0	124	11	0	11	135	0	135
USCITE									
Con applicazione misura cautelare									
Prescrizioni	24	0	24	0	0	0	24	0	24
Permanenza in casa	34	0	34	1	0	1	35	0	35
Collocamento in comunità	40	0	40	0	0	0	40	0	40
Custodia cautelare	11	0	11	4	0	4	15	0	15
Altre uscite									
Remissione in libertà	15	0	15	6	0	6	21	0	21
Totale	124	0	124	11	0	11	135	0	135
Presenti al 30.06.2004	2	0	2	0	0	0	2	0	2
Presenza media nel periodo	2,2	0,0	2,2	0,2	0,0	0,2	2,4	0,0	2,4

Dipartimento Giustizia Minorile
Servizio Statistico

Flussi di utenza dei Centri di prima accoglienza
Situazione C.P.A. PALERMO - I semestre 2004

Movimenti e presenze	ITALIANI			STRANIERI			TOTALE		
	M	F	M+F	M	F	M+F	M	F	M+F
INGRESSI									
Accompagnato	2	0	2	0	0	0	2	0	2
Arrestato	72	0	72	4	0	4	76	0	76
Fermato	0	0	0	0	0	0	0	0	0
Totale	74	0	74	4	0	4	78	0	78
USCITE									
Con applicazione misura cautelare									
Prescrizioni	13	0	13	0	0	0	13	0	13
Permanenza in casa	32	0	32	0	0	0	32	0	32
Collocamento in comunità	15	0	15	3	0	3	18	0	18
Custodia cautelare	10	0	10	1	0	1	11	0	11
Altre uscite									
Remissione in libertà	4	0	4	0	0	0	4	0	4
Totale	74	0	74	4	0	4	78	0	78
Presenti al 30.06.2004	0	0	0	0	0	0	0	0	0
Presenza media nel periodo	1,4	0,0	1,4	0,1	0,0	0,1	1,5	0,0	1,5

Dipartimento Giustizia Minorile
Servizio Statistico

Flussi di utenza dei Centri di prima accoglienza
Situazione C.P.A. REGGIO CALABRIA - I semestre 2004

Movimenti e presenze	ITALIANI			STRANIERI			TOTALE		
	M	F	M+F	M	F	M+F	M	F	M+F
INGRESSI									
Accompagnato	0	0	0	0	0	0	0	0	0
Arrestato	10	0	10	0	0	0	10	0	10
Fermato	1	0	1	0	0	0	1	0	1
Totale	11	0	11	0	0	0	11	0	11
USCITE									
Con applicazione misura cautelare									
Prescrizioni	0	0	0	0	0	0	0	0	0
Permanenza in casa	2	0	2	0	0	0	2	0	2
Collocamento in comunità	2	0	2	0	0	0	2	0	2
Custodia cautelare	4	0	4	0	0	0	4	0	4
Altre uscite									
Remissione in libertà	1	0	1	0	0	0	1	0	1
Minore di 14 anni	0	0	0	0	0	0	0	0	0
Estraneità al fatto	0	0	0	0	0	0	0	0	0
Minore in stato di gravidanza	0	0	0	0	0	0	0	0	0
Mancanza di altri presupposti	2	0	2	0	0	0	2	0	2
Totale	11	0	11	0	0	0	11	0	11
Presenti al 30.06.2004	0	0	0	0	0	0	0	0	0
Presenza media nel periodo	0,2	0,0	0,2	0,0	0,0	0,0	0,2	0,0	0,2

Dipartimento Giustizia Minorile
Servizio Statistico

Flussi di utenza dei Centri di prima accoglienza
Situazione C.P.A. ROMA - I semestre 2004

Movimenti e presenze	ITALIANI			STRANIERI			TOTALE		
	M	F	M+F	M	F	M+F	M	F	M+F
INGRESSI									
Accompagnato	0	0	0	2	0	2	2	0	2
Arrestato	77	10	87	226	243	469	303	253	556
Fermato	0	0	0	2	0	2	2	0	2
Totale	77	10	87	230	243	473	307	253	560
USCITE									
Con applicazione misura cautelare									
Prescrizioni	22	1	23	3	1	4	25	2	27
Permanenza in casa	16	5	21	42	49	91	58	54	112
Collocamento in comunità	4	0	4	32	19	51	36	19	55
Custodia cautelare	1	1	2	38	28	66	39	29	68
Altre uscite									
Remissione in libertà	23	1	24	75	45	120	98	46	144
Minore di 14 anni	0	1	1	23	82	105	23	83	106
Estraneità al fatto	0	0	0	0	0	0	0	0	0
Minore in stato di gravidanza	0	0	0	0	1	1	0	1	1
Mancanza di altri presupposti	8	1	9	10	8	18	18	9	27
Decorrenza termini	1	0	1	0	0	0	1	0	1
Maggiorenne	0	0	0	4	3	7	4	3	7
Totale	75	10	85	227	236	463	302	246	548
Presenti al 30.06.2004	2	0	2	6	8	14	8	8	16
Presenza media nel periodo	1,5	0,3	1,8	4,2	4,2	8,4	5,7	4,5	10,2

Dipartimento Giustizia Minorile
Servizio Statistico

Flussi di utenza dei Centri di prima accoglienza
Situazione C.P.A. SALERNO - I semestre 2004

Movimenti e presenze	ITALIANI			STRANIERI			TOTALE		
	M	F	M+F	M	F	M+F	M	F	M+F
INGRESSI									
Accompagnato	0	0	0	0	0	0	0	0	0
Arrestato	18	0	18	4	0	4	22	0	22
Fermato	0	0	0	0	0	0	0	0	0
Totale	18	0	18	4	0	4	22	0	22
USCITE									
Con applicazione misura cautelare									
Prescrizioni	2	0	2	0	0	0	2	0	2
Permanenza in casa	5	0	5	0	0	0	5	0	5
Collocamento in comunità	5	0	5	4	0	4	9	0	9
Custodia cautelare	4	0	4	0	0	0	4	0	4
Altre uscite									
Remissione in libertà	2	0	2	0	0	0	2	0	2
Totale	18	0	18	4	0	4	22	0	22
Presenti al 30.06.2004	0	0	0	0	0	0	0	0	0
Presenza media nel periodo	0,3	0,0	0,3	0,1	0,0	0,1	0,4	0,0	0,4

Dipartimento Giustizia Minorile
Servizio Statistico

Flussi di utenza dei Centri di prima accoglienza
Situazione C.P.A. SASSARI - I semestre 2004

Movimenti e presenze	ITALIANI			STRANIERI			TOTALE		
	M	F	M+F	M	F	M+F	M	F	M+F
INGRESSI									
Accompagnato	0	0	0	0	0	0	0	0	0
Arrestato	8	0	8	0	0	0	8	0	8
Fermato	1	0	1	0	0	0	1	0	1
Totale	9	0	9	0	0	0	9	0	9
USCITE									
Con applicazione misura cautelare									
Prescrizioni	2	0	2	0	0	0	2	0	2
Permanenza in casa	1	0	1	0	0	0	1	0	1
Collocamento in comunità	1	0	1	0	0	0	1	0	1
Custodia cautelare	1	0	1	0	0	0	1	0	1
Altre uscite									
Remissione in libertà	4	0	4	0	0	0	4	0	4
Totale	9	0	9	0	0	0	9	0	9
Presenti al 30.06.2004	0	0	0	0	0	0	0	0	0
Presenza media nel periodo	0,1	0,0	0,1	0,0	0,0	0,0	0,1	0,0	0,1

Dipartimento Giustizia Minorile
Servizio Statistico

Flussi di utenza dei Centri di prima accoglienza
Situazione C.P.A. TARANTO - I semestre 2004

Movimenti e presenze	ITALIANI			STRANIERI			TOTALE		
	M	F	M+F	M	F	M+F	M	F	M+F
INGRESSI									
Accompagnato	0	0	0	0	0	0	0	0	0
Arrestato	13	0	13	0	0	0	13	0	13
Fermato	5	0	5	0	0	0	5	0	5
Totale	18	0	18	0	0	0	18	0	18
USCITE									
Con applicazione misura cautelare									
Prescrizioni	3	0	3	0	0	0	3	0	3
Permanenza in casa	2	0	2	0	0	0	2	0	2
Collocamento in comunità	6	0	6	0	0	0	6	0	6
Custodia cautelare	3	0	3	0	0	0	3	0	3
Altre uscite									
Remissione in libertà	3	0	3	0	0	0	3	0	3
Totale	17	0	17	0	0	0	17	0	17
Presenti al 30.06.2004	1	0	1	0	0	0	1	0	1
Presenza media nel periodo	0,3	0,0	0,3	0,0	0,0	0,0	0,3	0,0	0,3

Dipartimento Giustizia Minorile
Servizio Statistico

Flussi di utenza dei Centri di prima accoglienza
Situazione C.P.A. TORINO - I semestre 2004

Movimenti e presenze	ITALIANI			STRANIERI			TOTALE		
	M	F	M+F	M	F	M+F	M	F	M+F
INGRESSI									
Accompagnato	0	0	0	6	3	9	6	3	9
Arrestato	20	4	24	84	17	101	104	21	125
Fermato	5	0	5	4	0	4	9	0	9
Totale	25	4	29	94	20	114	119	24	143
USCITE									
Con applicazione misura cautelare									
Prescrizioni	4	0	4	7	2	9	11	2	13
Permanenza in casa	7	0	7	2	4	6	9	4	13
Collocamento in comunità	1	0	1	14	2	16	15	2	17
Custodia cautelare	4	0	4	13	2	15	17	2	19
Altre uscite									
Remissione in libertà	1	0	1	8	0	8	9	0	9
Minore di 14 anni	1	2	3	2	2	4	3	4	7
Estraneità al fatto	0	0	0	0	0	0	0	0	0
Minore in stato di gravidanza	0	0	0	0	0	0	0	0	0
Mancanza di altri presupposti	7	2	9	44	6	50	51	8	59
Maggiorenne	0	0	0	1	1	2	1	1	2
Totale	25	4	29	91	19	110	116	23	139
Presenti al 30.06.2004	0	0	0	3	1	4	3	1	4
Presenza media nel periodo	0,4	0,0	0,4	1,3	0,3	1,7	1,7	0,4	2,1

Dipartimento Giustizia Minorile
Servizio Statistico

Flussi di utenza dei Centri di prima accoglienza
Situazione C.P.A. TRENTO - I semestre 2004

Movimenti e presenze	ITALIANI			STRANIERI			TOTALE		
	M	F	M+F	M	F	M+F	M	F	M+F
INGRESSI									
Accompagnato	0	0	0	0	0	0	0	0	0
Arrestato	5	0	5	7	0	7	12	0	12
Fermato	0	0	0	0	0	0	0	0	0
Totale	5	0	5	7	0	7	12	0	12
USCITE									
Con applicazione misura cautelare									
Prescrizioni	2	0	2	0	0	0	2	0	2
Permanenza in casa	0	0	0	0	0	0	0	0	0
Collocamento in comunità	1	0	1	6	0	6	7	0	7
Custodia cautelare	0	0	0	1	0	1	1	0	1
Altre uscite									
Minore di 14 anni	0	0	0	0	0	0	0	0	0
Estraneità al fatto	0	0	0	0	0	0	0	0	0
Minore in stato di gravidanza	0	0	0	0	0	0	0	0	0
Mancanza di altri presupposti	1	0	1	0	0	0	1	0	1
Altro	1	0	1	0	0	0	1	0	1
Totale	5	0	5	7	0	7	12	0	12
Presenti al 30.06.2004	0	0	0	0	0	0	0	0	0
Presenza media nel periodo	0,1	0,0	0,1	0,1	0,0	0,1	0,2	0,0	0,2

Dipartimento Giustizia Minorile
Servizio Statistico

Flussi di utenza dei Centri di prima accoglienza
Situazione C.P.A. TREVISO - I semestre 2004

Movimenti e presenze	ITALIANI			STRANIERI			TOTALE		
	M	F	M+F	M	F	M+F	M	F	M+F
INGRESSI									
Accompagnato	0	0	0	0	0	0	0	0	0
Arrestato	15	1	16	62	29	91	77	30	107
Fermato	1	0	1	2	0	2	3	0	3
Totale	16	1	17	64	29	93	80	30	110
USCITE									
Con applicazione misura cautelare									
Prescrizioni	1	0	1	2	0	2	3	0	3
Permanenza in casa	4	0	4	6	0	6	10	0	10
Collocamento in comunità	1	1	2	8	5	13	9	6	15
Custodia cautelare	3	0	3	32	10	42	35	10	45
Altre uscite									
Remissione in libertà	3	0	3	12	3	15	15	3	18
Minore di 14 anni	0	0	0	2	7	9	2	7	9
Estraneità al fatto	0	0	0	0	0	0	0	0	0
Minore in stato di gravidanza	0	0	0	0	2	2	0	2	2
Mancanza di altri presupposti	0	0	0	2	0	2	2	0	2
Altro	4	0	4	0	1	1	4	1	5
Totale	16	1	17	64	28	92	80	29	109
Presenti al 30.06.2004	0	0	0	1	2	3	1	2	3
Presenza media nel periodo	0,3	0,0	0,3	1,2	0,6	1,8	1,5	0,6	2,1

Dipartimento Giustizia Minorile
Servizio Statistico

Flussi di utenza dei Centri di prima accoglienza
Situazione C.P.A. TRIESTE - I semestre 2004

Movimenti e presenze	ITALIANI			STRANIERI			TOTALE		
	M	F	M+F	M	F	M+F	M	F	M+F
INGRESSI									
Accompagnato	0	0	0	0	0	0	0	0	0
Arrestato	4	2	6	0	5	5	4	7	11
Fermato	0	0	0	0	0	0	0	0	0
Totale	4	2	6	0	5	5	4	7	11
USCITE									
Con applicazione misura cautelare									
Prescrizioni	0	0	0	0	0	0	0	0	0
Permanenza in casa	1	0	1	0	0	0	1	0	1
Collocamento in comunità	2	0	2	0	0	0	2	0	2
Custodia cautelare	0	0	0	0	0	0	0	0	0
Altre uscite									
Remissione in libertà	1	2	3	0	2	2	1	4	5
Minore di 14 anni	0	0	0	0	3	3	0	3	3
Totale	4	2	6	0	5	5	4	7	11
Presenti al 30.06.2004	0	0	0	0	0	0	0	0	0
Presenza media nel periodo	0,1	0,0	0,1	0,0	0,1	0,1	0,1	0,1	0,2