

**Dipartimento Giustizia Minorile**  
*Servizio Statistico*

**Flussi di utenza dei Centri di prima accoglienza**  
**I semestre 2003**

Movimenti e presenze	ITALIANI			STRANIERI			TOTALE		
	M	F	M+F	M	F	M+F	M	F	M+F
<b>INGRESSI</b>									
<b>Accompagnato</b>	6	0	<b>6</b>	28	9	<b>37</b>	34	9	<b>43</b>
<b>Arrestato</b>	704	37	<b>741</b>	590	305	<b>895</b>	1.294	342	<b>1.636</b>
<b>Fermato</b>	29	0	<b>29</b>	22	0	<b>22</b>	51	0	<b>51</b>
<b>Totale</b>	739	37	<b>776</b>	640	314	<b>954</b>	1.379	351	<b>1.730</b>
<b>USCITE</b>									
<b>Con applicazione misura cautelare</b>									
Prescrizioni	147	4	<b>151</b>	22	6	<b>28</b>	169	10	<b>179</b>
Permanenza in casa	167	12	<b>179</b>	45	35	<b>80</b>	212	47	<b>259</b>
Collocamento in comunità	130	10	<b>140</b>	126	28	<b>154</b>	256	38	<b>294</b>
Custodia cautelare	118	2	<b>120</b>	214	63	<b>277</b>	332	65	<b>397</b>
<b>Altre uscite</b>									
Minore di 14 anni	0	1	<b>1</b>	21	80	<b>101</b>	21	81	<b>102</b>
Decorrenza termini	1	0	<b>1</b>	3	3	<b>6</b>	4	3	<b>7</b>
Remissione in libertà	105	3	<b>108</b>	118	50	<b>168</b>	223	53	<b>276</b>
Maggiorenne	1	0	<b>1</b>	7	7	<b>14</b>	8	7	<b>15</b>
Estraneità al fatto	1	0	<b>1</b>	3	2	<b>5</b>	4	2	<b>6</b>
Minore in stato di gravidanza	0	1	<b>1</b>	0	6	<b>6</b>	0	7	<b>7</b>
Mancanza di altri presupposti	65	1	<b>66</b>	68	27	<b>95</b>	133	28	<b>161</b>
Altro	2	2	<b>4</b>	4	2	<b>6</b>	6	4	<b>10</b>
<b>Totale</b>	737	36	<b>773</b>	631	309	<b>940</b>	1.368	345	<b>1.713</b>
<b>Presenti al 30.06.2003</b>	12	1	<b>13</b>	13	11	<b>24</b>	25	12	<b>37</b>
<b>Presenza media nel periodo</b>	12,6	0,7	<b>13,3</b>	11,6	5,8	<b>17,3</b>	24,2	6,5	<b>30,7</b>

**Dipartimento Giustizia Minorile**  
*Servizio Statistico*

**Ingressi nei centri di prima accoglienza secondo l'età e il Paese di provenienza**  
**I semestre 2003**

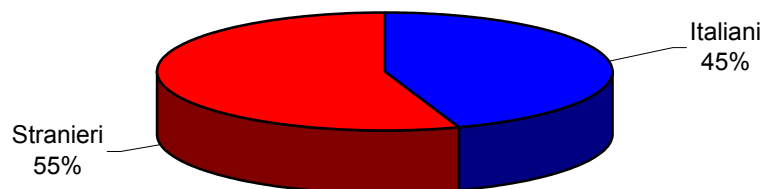
PAESI	CLASSI DI ETA'				TOTALE
	<14 anni	14-15	16-17	18 e oltre	
<b>EUROPA</b>	<b>7</b>	<b>195</b>	<b>563</b>	<b>16</b>	<b>781</b>
Italia	5	194	562	15	776
Francia	-	-	1	-	1
Germania	2	1	-	-	3
Svizzera	-	-	-	1	1
<b>ALTRI PAESI EUROPEI</b>	<b>154</b>	<b>213</b>	<b>302</b>	<b>24</b>	<b>693</b>
Albania	-	4	23	-	27
Bosnia-Erzegovina	36	33	23	4	96
Bulgaria	-	2	5	-	7
Croazia	29	27	23	2	81
Jugoslavia (Serbia-Montenegro)	37	42	37	6	122
Macedonia	-	4	5	-	9
Moldavia	1	3	14	1	19
Romania	47	98	165	11	321
Slovenia	3	-	-	-	3
Ungheria	-	-	3	-	3
Altri	1	-	4	-	5
<b>AFRICA</b>	<b>6</b>	<b>72</b>	<b>132</b>	<b>6</b>	<b>216</b>
Algeria	1	9	15	2	27
Marocco	4	55	106	4	169
Tunisia	1	4	8	-	13
Altri	-	4	3	-	7
<b>AMERICA</b>	<b>-</b>	<b>11</b>	<b>15</b>	<b>-</b>	<b>26</b>
Bolivia	-	4	-	-	4
Brasile	-	1	1	-	2
Cile	-	-	2	-	2
Ecuador	-	4	5	-	9
Peru'	-	-	3	-	3
Rep. Dominicana	-	2	-	-	2
Altri	-	-	4	-	4
<b>ASIA</b>	<b>-</b>	<b>5</b>	<b>9</b>	<b>-</b>	<b>14</b>
Cina popolare	-	2	6	-	8
Iraq	-	2	1	-	3
Altri	-	1	2	-	3
<b>TOTALE</b>	<b>167</b>	<b>496</b>	<b>1.021</b>	<b>46</b>	<b>1.730</b>

**Dipartimento Giustizia Minorile**  
*Servizio Statistico*

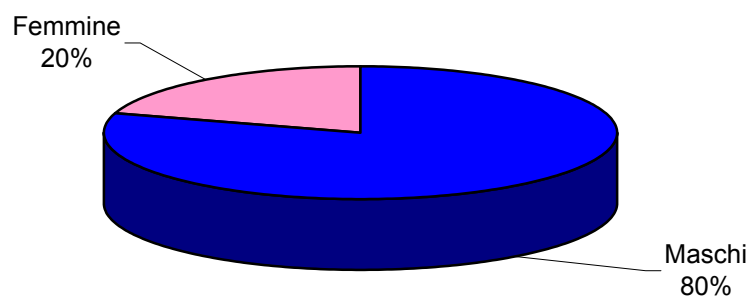
**Ingressi nei centri di prima accoglienza secondo l'età e il sesso**  
**I semestre 2003**

<b>CLASSI DI ETA'</b>	<b>SESSO</b>		<b>Totale</b>
	<b>Maschi</b>	<b>Femmine</b>	
<b>&lt;14 anni</b>	54	113	167
<b>14 anni</b>	118	50	168
<b>15 anni</b>	278	50	328
<b>16 anni</b>	374	67	441
<b>17 anni</b>	524	56	580
<b>18 e oltre</b>	31	15	46
<b>Totale</b>	<b>1.379</b>	<b>351</b>	<b>1.730</b>

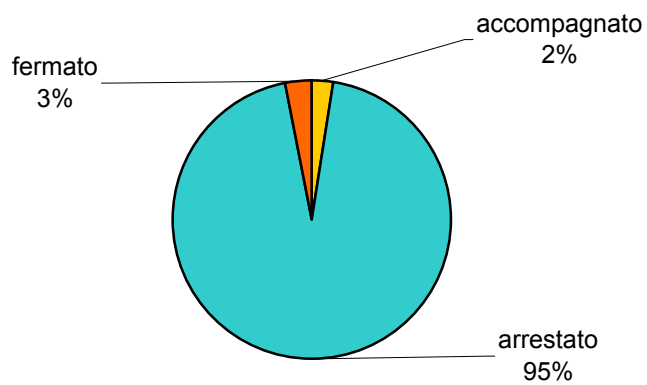
**Composizione percentuale degli ingressi nei centri di prima accoglienza nel I semestre 2003 secondo la nazionalità**

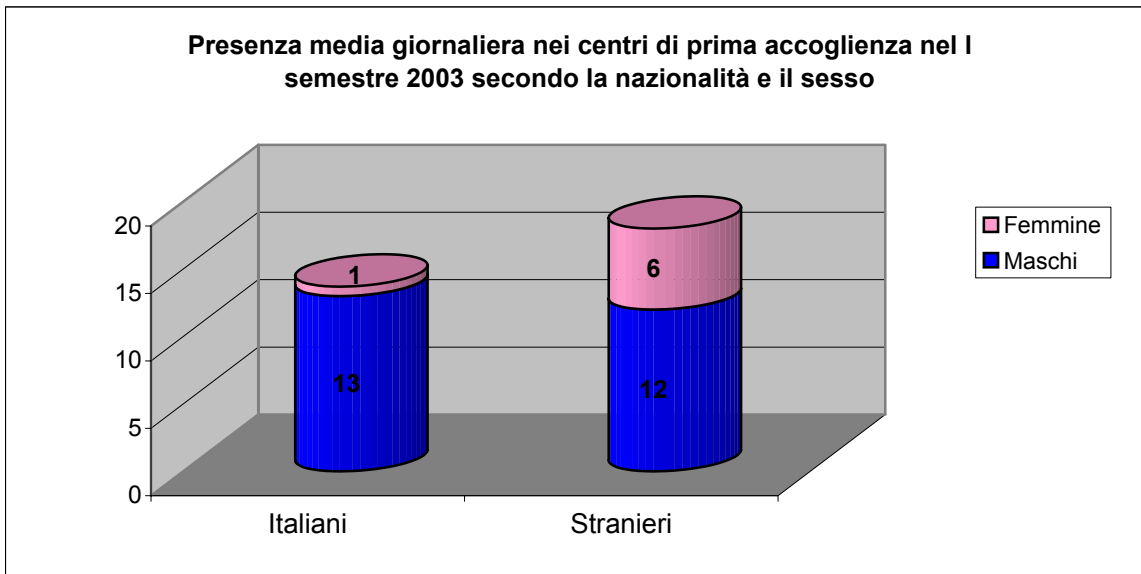
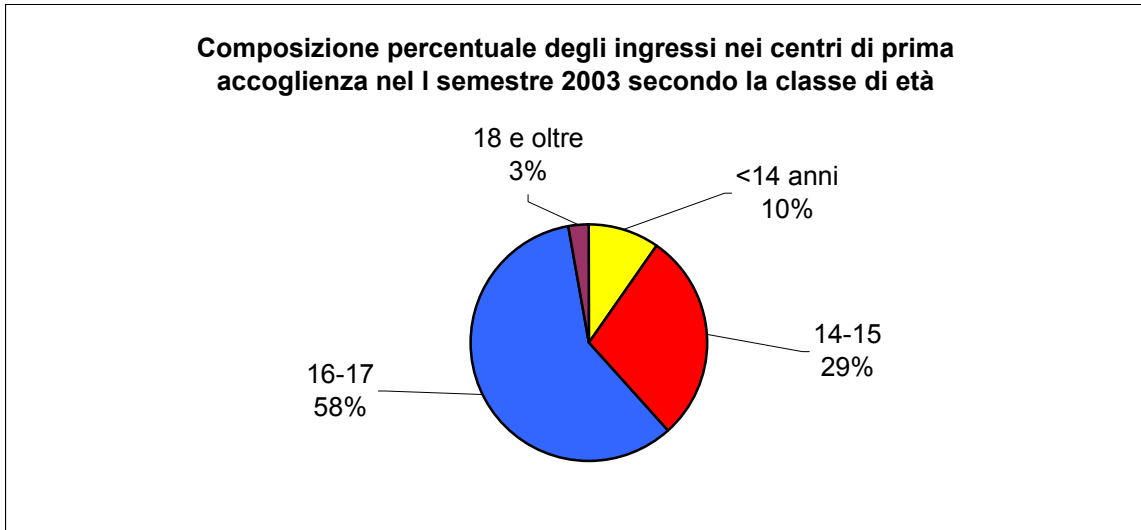
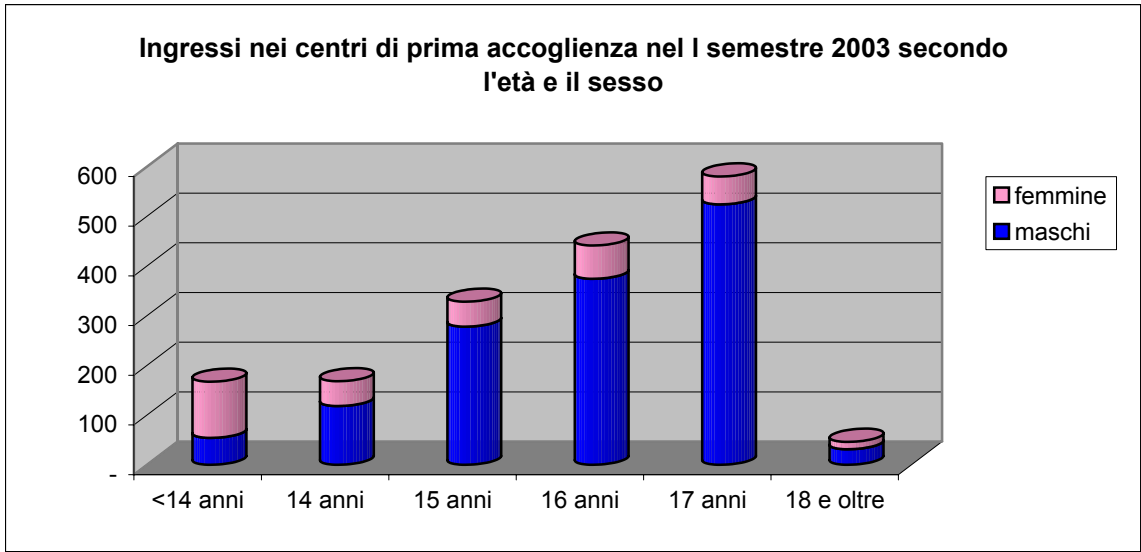


**Composizione percentuale degli ingressi nei centri di prima accoglienza nel I semestre 2003 secondo il sesso**

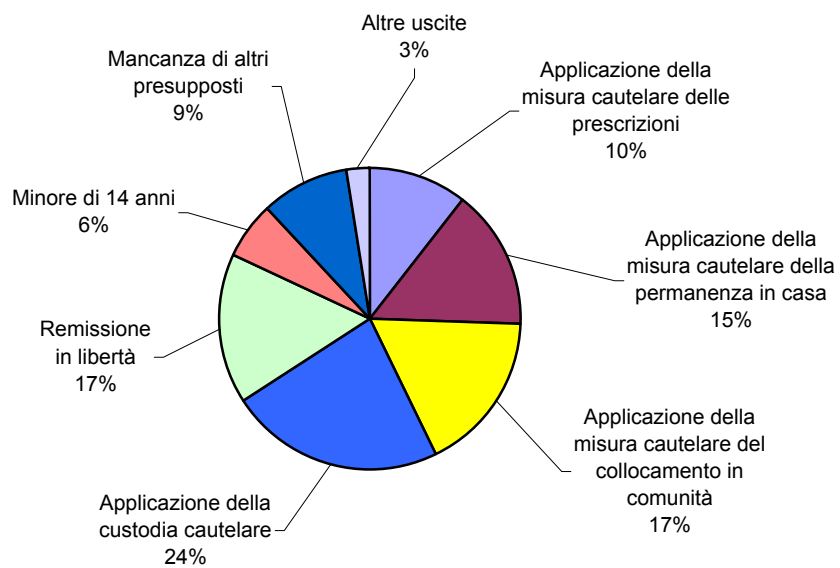


**Composizione percentuale degli ingressi nei centri di prima accoglienza nel I semestre 2003 secondo il provvedimento**





**Composizione percentuale delle uscite dai centri di prima accoglienza nel I semestre 2003 secondo il motivo**



**Dipartimento Giustizia Minorile**  
*Servizio Statistico*

**Flussi di utenza dei Centri di prima accoglienza**  
**Situazione area Nord Occidentale - I semestre 2003**

<b>Movimenti e presenze</b>	<b>ITALIANI</b>			<b>STRANIERI</b>			<b>TOTALE</b>		
	<b>M</b>	<b>F</b>	<b>M+F</b>	<b>M</b>	<b>F</b>	<b>M+F</b>	<b>M</b>	<b>F</b>	<b>M+F</b>
<b>INGRESSI</b>									
<b>Accompagnato</b>	2	0	<b>2</b>	8	0	<b>8</b>	10	0	<b>10</b>
<b>Arrestato</b>	86	14	<b>100</b>	196	47	<b>243</b>	282	61	<b>343</b>
<b>Fermato</b>	7	0	<b>7</b>	10	0	<b>10</b>	17	0	<b>17</b>
<b>Totale</b>	95	14	<b>109</b>	214	47	<b>261</b>	309	61	<b>370</b>
<b>USCITE</b>									
<b>Con applicazione misura cautelare</b>									
Prescrizioni	13	2	<b>15</b>	9	3	<b>12</b>	22	5	<b>27</b>
Permanenza in casa	30	6	<b>36</b>	12	3	<b>15</b>	42	9	<b>51</b>
Collocamento in comunità	8	3	<b>11</b>	31	4	<b>35</b>	39	7	<b>46</b>
Custodia cautelare	15	1	<b>16</b>	81	16	<b>97</b>	96	17	<b>113</b>
<b>Altre uscite</b>									
Minore di 14 anni	0	0	<b>0</b>	1	2	<b>3</b>	1	2	<b>3</b>
Decorrenza termini	0	0	<b>0</b>	2	2	<b>4</b>	2	2	<b>4</b>
Remissione in libertà	11	1	<b>12</b>	26	3	<b>29</b>	37	4	<b>41</b>
Maggiorenne	0	0	<b>0</b>	2	0	<b>2</b>	2	0	<b>2</b>
Estraneità al fatto	0	0	<b>0</b>	2	0	<b>2</b>	2	0	<b>2</b>
Minore in stato di gravidanza	0	0	<b>0</b>	0	1	<b>1</b>	0	1	<b>1</b>
Mancanza di altri presupposti	17	1	<b>18</b>	47	13	<b>60</b>	64	14	<b>78</b>
<b>Totale</b>	94	14	<b>108</b>	213	47	<b>260</b>	307	61	<b>368</b>
<b>Presenti al 30.06.2003</b>	2	0	<b>2</b>	3	0	<b>3</b>	4	0	<b>4</b>
<b>Presenza media nel periodo</b>	1,7	0,3	<b>2,0</b>	3,8	0,8	<b>4,6</b>	5,4	1,1	<b>6,5</b>

**Dipartimento Giustizia Minorile**  
*Servizio Statistico*

**Flussi di utenza dei Centri di prima accoglienza**  
**Situazione C.P.A. TRIESTE - I semestre 2003**

<b>Movimenti e presenze</b>	<b>ITALIANI</b>			<b>STRANIERI</b>			<b>TOTALE</b>		
	<b>M</b>	<b>F</b>	<b>M+F</b>	<b>M</b>	<b>F</b>	<b>M+F</b>	<b>M</b>	<b>F</b>	<b>M+F</b>
<b>INGRESSI</b>									
<b>Arrestato</b>	6	0	6	3	3	6	9	3	12
<b>Fermato</b>	1	0	1	0	0	0	1	0	1
<b>Totale</b>	7	0	7	3	3	6	10	3	13
<b>USCITE</b>									
<b>Con applicazione misura cautelare</b>									
Prescrizioni	2	0	2	0	0	0	2	0	2
Collocamento in comunità	2	0	2	2	1	3	4	1	5
Custodia cautelare	2	0	2	0	1	1	2	1	3
<b>Altre uscite</b>									
Remissione in libertà	1	0	1	1	1	2	2	1	3
<b>Totale</b>	7	0	7	3	3	6	10	3	13
<b>Presenza media nel periodo</b>	0,1	0,0	0,1	0,1	0,1	0,1	0,2	0,1	0,2



**Dipartimento Giustizia Minorile**  
*Servizio Statistico*

**Flussi di utenza dei Centri di prima accoglienza**  
**Situazione C.P.A. MESSINA - I semestre 2003**

<b>Movimenti e presenze</b>	<b>ITALIANI</b>			<b>STRANIERI</b>			<b>TOTALE</b>		
	<b>M</b>	<b>F</b>	<b>M+F</b>	<b>M</b>	<b>F</b>	<b>M+F</b>	<b>M</b>	<b>F</b>	<b>M+F</b>
<b>INGRESSI</b>									
<b>Arrestato</b>	25	0	<b>25</b>	1	0	<b>1</b>	26	0	<b>26</b>
<b>Fermato</b>	1	0	<b>1</b>	0	0	<b>0</b>	1	0	<b>1</b>
<b>Totale</b>	26	0	<b>26</b>	1	0	<b>1</b>	27	0	<b>27</b>
<b>USCITE</b>									
<b>Con applicazione misura cautelare</b>									
Prescrizioni	4	0	<b>4</b>	1	0	<b>1</b>	5	0	<b>5</b>
Permanenza in casa	9	0	<b>9</b>	0	0	<b>0</b>	9	0	<b>9</b>
Collocamento in comunità	9	0	<b>9</b>	0	0	<b>0</b>	9	0	<b>9</b>
Custodia cautelare	2	0	<b>2</b>	0	0	<b>0</b>	2	0	<b>2</b>
<b>Altre uscite</b>									
Mancanza di altri presupposti	2	0	<b>2</b>	0	0	<b>0</b>	2	0	<b>2</b>
<b>Totale</b>	26	0	<b>26</b>	1	0	<b>1</b>	27	0	<b>27</b>
<b>Presenza media nel periodo</b>	0,5	0,0	<b>0,5</b>	0,0	0,0	<b>0,0</b>	0,5	0,0	<b>0,5</b>

**Dipartimento Giustizia Minorile**  
*Servizio Statistico*

**Flussi di utenza dei Centri di prima accoglienza**  
**Situazione C.P.A. MILANO - I semestre 2003**

<b>Movimenti e presenze</b>	<b>ITALIANI</b>			<b>STRANIERI</b>			<b>TOTALE</b>		
	<b>M</b>	<b>F</b>	<b>M+F</b>	<b>M</b>	<b>F</b>	<b>M+F</b>	<b>M</b>	<b>F</b>	<b>M+F</b>
<b>INGRESSI</b>									
<b>Accompagnato</b>	1	0	<b>1</b>	0	0	<b>0</b>	1	0	<b>1</b>
<b>Arrestato</b>	46	12	<b>58</b>	98	27	<b>125</b>	144	39	<b>183</b>
<b>Fermato</b>	4	0	<b>4</b>	1	0	<b>1</b>	5	0	<b>5</b>
<b>Totale</b>	51	12	<b>63</b>	99	27	<b>126</b>	150	39	<b>189</b>
<b>USCITE</b>									
<b>Con applicazione misura cautelare</b>									
Prescrizioni	10	2	<b>12</b>	3	2	<b>5</b>	13	4	<b>17</b>
Permanenza in casa	17	6	<b>23</b>	9	2	<b>11</b>	26	8	<b>34</b>
Collocamento in comunità	2	2	<b>4</b>	11	4	<b>15</b>	13	6	<b>19</b>
Custodia cautelare	10	1	<b>11</b>	50	12	<b>62</b>	60	13	<b>73</b>
<b>Altre uscite</b>									
Decorrenza termini	0	0	<b>0</b>	1	2	<b>3</b>	1	2	<b>3</b>
Remissione in libertà	8	1	<b>9</b>	19	3	<b>22</b>	27	4	<b>31</b>
Mancanza di altri presupposti	4	0	<b>4</b>	7	2	<b>9</b>	11	2	<b>13</b>
<b>Totale</b>	51	12	<b>63</b>	100	27	<b>127</b>	151	39	<b>190</b>
<b>Presenza media nel periodo</b>	1,0	0,3	<b>1,3</b>	2,0	0,6	<b>2,6</b>	3,0	0,8	<b>3,8</b>

**Dipartimento Giustizia Minorile**  
*Servizio Statistico*

**Flussi di utenza dei Centri di prima accoglienza**  
**Situazione C.P.A. NAPOLI - I semestre 2003**

Movimenti e presenze	ITALIANI			STRANIERI			TOTALE		
	M	F	M+F	M	F	M+F	M	F	M+F
<b>INGRESSI</b>									
<b>Arrestato</b>	108	0	<b>108</b>	6	0	<b>6</b>	114	0	<b>114</b>
<b>Fermato</b>	2	0	<b>2</b>	1	0	<b>1</b>	3	0	<b>3</b>
<b>Totale</b>	110	0	<b>110</b>	7	0	<b>7</b>	117	0	<b>117</b>
<b>USCITE</b>									
<b>Con applicazione misura cautelare</b>									
Prescrizioni	19	0	<b>19</b>	1	0	<b>1</b>	20	0	<b>20</b>
Permanenza in casa	31	0	<b>31</b>	0	0	<b>0</b>	31	0	<b>31</b>
Collocamento in comunità	29	0	<b>29</b>	1	0	<b>1</b>	30	0	<b>30</b>
Custodia cautelare	17	0	<b>17</b>	2	0	<b>2</b>	19	0	<b>19</b>
<b>Altre uscite</b>									
Remissione in libertà	11	0	<b>11</b>	3	0	<b>3</b>	14	0	<b>14</b>
Mancanza di altri presupposti	1	0	<b>1</b>	0	0	<b>0</b>	1	0	<b>1</b>
Altro	1	0	<b>1</b>	0	0	<b>0</b>	1	0	<b>1</b>
<b>Totale</b>	109	0	<b>109</b>	7	0	<b>7</b>	116	0	<b>116</b>
<b>Presenti al 30.06.2003</b>	2	0	<b>2</b>	0	0	<b>0</b>	2	0	<b>2</b>
<b>Presenza media nel periodo</b>	2,0	0,0	<b>2,0</b>	0,1	0,0	<b>0,1</b>	2,1	0,0	<b>2,1</b>

**Dipartimento Giustizia Minorile**  
*Servizio Statistico*

**Flussi di utenza dei Centri di prima accoglienza**  
**Situazione C.P.A. NISIDA - I semestre 2003**

<b>Movimenti e presenze</b>	<b>ITALIANI</b>			<b>STRANIERI</b>			<b>TOTALE</b>		
	<b>M</b>	<b>F</b>	<b>M+F</b>	<b>M</b>	<b>F</b>	<b>M+F</b>	<b>M</b>	<b>F</b>	<b>M+F</b>
<b>INGRESSI</b>									
<b>Arrestato</b>	0	3	<b>3</b>	0	5	<b>5</b>	0	8	<b>8</b>
<b>Totale</b>	0	3	<b>3</b>	0	5	<b>5</b>	0	8	<b>8</b>
<b>USCITE</b>									
<b>Con applicazione misura cautelare</b>									
Prescrizioni	0	1	<b>1</b>	0	0	<b>0</b>	0	1	<b>1</b>
Collocamento in comunità	0	2	<b>2</b>	0	1	<b>1</b>	0	3	<b>3</b>
<b>Altre uscite</b>									
Remissione in libertà	0	0	<b>0</b>	0	3	<b>3</b>	0	3	<b>3</b>
Mancanza di altri presupposti	0	0	<b>0</b>	0	1	<b>1</b>	0	1	<b>1</b>
<b>Totale</b>	0	3	<b>3</b>	0	5	<b>5</b>	0	8	<b>8</b>
<b>Presenza media nel periodo</b>	0,0	0,0	<b>0,0</b>	0,0	0,1	<b>0,1</b>	0,0	0,1	<b>0,1</b>

**Dipartimento Giustizia Minorile**  
*Servizio Statistico*

**Flussi di utenza dei Centri di prima accoglienza**  
**Situazione C.P.A. PALERMO - I semestre 2003**

<b>Movimenti e presenze</b>	<b>ITALIANI</b>			<b>STRANIERI</b>			<b>TOTALE</b>		
	<b>M</b>	<b>F</b>	<b>M+F</b>	<b>M</b>	<b>F</b>	<b>M+F</b>	<b>M</b>	<b>F</b>	<b>M+F</b>
<b>INGRESSI</b>									
<b>Accompagnato</b>	2	0	<b>2</b>	0	0	<b>0</b>	2	0	<b>2</b>
<b>Arrestato</b>	55	0	<b>55</b>	0	0	<b>0</b>	55	0	<b>55</b>
<b>Totale</b>	57	0	<b>57</b>	0	0	<b>0</b>	57	0	<b>57</b>
<b>USCITE</b>									
<b>Con applicazione misura cautelare</b>									
Prescrizioni	10	0	<b>10</b>	0	0	<b>0</b>	10	0	<b>10</b>
Permanenza in casa	10	0	<b>10</b>	0	0	<b>0</b>	10	0	<b>10</b>
Collocamento in comunità	24	0	<b>24</b>	0	0	<b>0</b>	24	0	<b>24</b>
Custodia cautelare	11	0	<b>11</b>	0	0	<b>0</b>	11	0	<b>11</b>
<b>Altre uscite</b>									
Remissione in libertà	2	0	<b>2</b>	0	0	<b>0</b>	2	0	<b>2</b>
<b>Totale</b>	57	0	<b>57</b>	0	0	<b>0</b>	57	0	<b>57</b>
<b>Presenza media nel periodo</b>	1,0	0,0	<b>1,0</b>	0,0	0,0	<b>0,0</b>	1,0	0,0	<b>1,0</b>



**Dipartimento Giustizia Minorile**  
*Servizio Statistico*

**Flussi di utenza dei Centri di prima accoglienza**  
**Situazione C.P.A. QUARTUCCIU - I semestre 2003**

<b>Movimenti e presenze</b>	<b>ITALIANI</b>			<b>STRANIERI</b>			<b>TOTALE</b>		
	<b>M</b>	<b>F</b>	<b>M+F</b>	<b>M</b>	<b>F</b>	<b>M+F</b>	<b>M</b>	<b>F</b>	<b>M+F</b>
<b>INGRESSI</b>									
<b>Arrestato</b>	13	0	<b>13</b>	1	0	<b>1</b>	14	0	<b>14</b>
<b>Totale</b>	13	0	<b>13</b>	1	0	<b>1</b>	14	0	<b>14</b>
<b>USCITE</b>									
<b>Con applicazione misura cautelare</b>									
Prescrizioni	1	0	<b>1</b>	0	0	<b>0</b>	1	0	<b>1</b>
Permanenza in casa	2	0	<b>2</b>	0	0	<b>0</b>	2	0	<b>2</b>
Collocamento in comunità	2	0	<b>2</b>	0	0	<b>0</b>	2	0	<b>2</b>
Custodia cautelare	1	0	<b>1</b>	1	0	<b>1</b>	2	0	<b>2</b>
<b>Altre uscite</b>									
Remissione in libertà	7	0	<b>7</b>	0	0	<b>0</b>	7	0	<b>7</b>
<b>Totale</b>	13	0	<b>13</b>	1	0	<b>1</b>	14	0	<b>14</b>
<b>Presenza media nel periodo</b>	0,3	0,0	<b>0,3</b>	0,0	0,0	<b>0,0</b>	0,3	0,0	<b>0,3</b>

**Dipartimento Giustizia Minorile**  
*Servizio Statistico*

**Flussi di utenza dei Centri di prima accoglienza**  
**Situazione C.P.A. REGGIO CALABRIA - I semestre 2003**

<b>Movimenti e presenze</b>	<b>ITALIANI</b>			<b>STRANIERI</b>			<b>TOTALE</b>		
	<b>M</b>	<b>F</b>	<b>M+F</b>	<b>M</b>	<b>F</b>	<b>M+F</b>	<b>M</b>	<b>F</b>	<b>M+F</b>
<b>INGRESSI</b>									
<b>Accompagnato</b>	0	0	<b>0</b>	1	0	<b>1</b>	1	0	<b>1</b>
<b>Arrestato</b>	11	0	<b>11</b>	0	0	<b>0</b>	11	0	<b>11</b>
<b>Totale</b>	11	0	<b>11</b>	1	0	<b>1</b>	12	0	<b>12</b>
<b>USCITE</b>									
<b>Con applicazione misura cautelare</b>									
Permanenza in casa	1	0	<b>1</b>	0	0	<b>0</b>	1	0	<b>1</b>
Collocamento in comunità	7	0	<b>7</b>	1	0	<b>1</b>	8	0	<b>8</b>
<b>Altre uscite</b>									
Remissione in libertà	1	0	<b>1</b>	0	0	<b>0</b>	1	0	<b>1</b>
Mancanza di altri presupposti	2	0	<b>2</b>	0	0	<b>0</b>	2	0	<b>2</b>
<b>Totale</b>	11	0	<b>11</b>	1	0	<b>1</b>	12	0	<b>12</b>
<b>Presenza media nel periodo</b>	0,2	0,0	<b>0,2</b>	0,0	0,0	<b>0,0</b>	0,2	0,0	<b>0,2</b>



**Dipartimento Giustizia Minorile**  
*Servizio Statistico*

**Flussi di utenza dei Centri di prima accoglienza**  
**Situazione C.P.A. ROMA - I semestre 2003**

<b>Movimenti e presenze</b>	<b>ITALIANI</b>			<b>STRANIERI</b>			<b>TOTALE</b>		
	<b>M</b>	<b>F</b>	<b>M+F</b>	<b>M</b>	<b>F</b>	<b>M+F</b>	<b>M</b>	<b>F</b>	<b>M+F</b>
<b>INGRESSI</b>									
<b>Accompagnato</b>	0	0	<b>0</b>	1	0	<b>1</b>	1	0	<b>1</b>
<b>Arrestato</b>	79	4	<b>83</b>	205	197	<b>402</b>	284	201	<b>485</b>
<b>Fermato</b>	1	0	<b>1</b>	2	0	<b>2</b>	3	0	<b>3</b>
<b>Totale</b>	80	4	<b>84</b>	208	197	<b>405</b>	288	201	<b>489</b>
<b>USCITE</b>									
<b>Con applicazione misura cautelare</b>									
Prescrizioni	13	0	<b>13</b>	4	1	<b>5</b>	17	1	<b>18</b>
Permanenza in casa	18	2	<b>20</b>	24	29	<b>53</b>	42	31	<b>73</b>
Collocamento in comunità	4	0	<b>4</b>	36	7	<b>43</b>	40	7	<b>47</b>
Custodia cautelare	15	0	<b>15</b>	48	31	<b>79</b>	63	31	<b>94</b>
<b>Altre uscite</b>									
Minore di 14 anni	0	1	<b>1</b>	14	70	<b>84</b>	14	71	<b>85</b>
Decorrenza termini	0	0	<b>0</b>	0	1	<b>1</b>	0	1	<b>1</b>
Remissione in libertà	27	0	<b>27</b>	64	35	<b>99</b>	91	35	<b>126</b>
Maggiorenne	0	0	<b>0</b>	5	7	<b>12</b>	5	7	<b>12</b>
Estraneità al fatto	1	0	<b>1</b>	0	2	<b>2</b>	1	2	<b>3</b>
Minore in stato di gravidanza	0	0	<b>0</b>	0	4	<b>4</b>	0	4	<b>4</b>
Mancanza di altri presupposti	2	0	<b>2</b>	10	7	<b>17</b>	12	7	<b>19</b>
<b>Totale</b>	80	3	<b>83</b>	205	194	<b>399</b>	285	197	<b>482</b>
<b>Presenti al 30.06.2003</b>	1	1	<b>2</b>	4	8	<b>12</b>	5	9	<b>14</b>
<b>Presenza media nel periodo</b>	1,4	0,1	<b>1,4</b>	3,8	3,6	<b>7,5</b>	5,2	3,7	<b>8,9</b>

**Dipartimento Giustizia Minorile**  
*Servizio Statistico*

**Flussi di utenza dei Centri di prima accoglienza**  
**Situazione C.P.A. SALERNO - I semestre 2003**

Movimenti e presenze	ITALIANI			STRANIERI			TOTALE		
	M	F	M+F	M	F	M+F	M	F	M+F
<b>INGRESSI</b>									
<b>Arrestato</b>	13	0	<b>13</b>	0	0	<b>0</b>	13	0	<b>13</b>
<b>Totale</b>	13	0	<b>13</b>	0	0	<b>0</b>	13	0	<b>13</b>
<b>USCITE</b>									
<b>Con applicazione misura cautelare</b>									
Prescrizioni	4	0	<b>4</b>	0	0	<b>0</b>	4	0	<b>4</b>
Permanenza in casa	2	0	<b>2</b>	0	0	<b>0</b>	2	0	<b>2</b>
Collocamento in comunità	2	0	<b>2</b>	0	0	<b>0</b>	2	0	<b>2</b>
Custodia cautelare	1	0	<b>1</b>	0	0	<b>0</b>	1	0	<b>1</b>
<b>Altre uscite</b>									
Remissione in libertà	4	0	<b>4</b>	0	0	<b>0</b>	4	0	<b>4</b>
<b>Totale</b>	13	0	<b>13</b>	0	0	<b>0</b>	13	0	<b>13</b>
<b>Presenza media nel periodo</b>	0,2	0,0	<b>0,2</b>	0,0	0,0	<b>0,0</b>	0,2	0,0	<b>0,2</b>

**Dipartimento Giustizia Minorile**  
*Servizio Statistico*

**Flussi di utenza dei Centri di prima accoglienza**  
**Situazione C.P.A. SASSARI - I semestre 2003**

<b>Movimenti e presenze</b>	<b>ITALIANI</b>			<b>STRANIERI</b>			<b>TOTALE</b>		
	<b>M</b>	<b>F</b>	<b>M+F</b>	<b>M</b>	<b>F</b>	<b>M+F</b>	<b>M</b>	<b>F</b>	<b>M+F</b>
<b>INGRESSI</b>									
<b>Arrestato</b>	9	1	<b>10</b>	0	0	<b>0</b>	9	1	<b>10</b>
<b>Totale</b>	9	1	<b>10</b>	0	0	<b>0</b>	9	1	<b>10</b>
<b>USCITE</b>									
<b>Con applicazione misura cautelare</b>									
Prescrizioni	3	1	<b>4</b>	0	0	<b>0</b>	3	1	<b>4</b>
Collocamento in comunità	1	0	<b>1</b>	0	0	<b>0</b>	1	0	<b>1</b>
<b>Altre uscite</b>									
Remissione in libertà	5	0	<b>5</b>	0	0	<b>0</b>	5	0	<b>5</b>
<b>Totale</b>	9	1	<b>10</b>	0	0	<b>0</b>	9	1	<b>10</b>
<b>Presenza media nel periodo</b>	0,1	0,0	<b>0,1</b>	0,0	0,0	<b>0,0</b>	0,1	0,0	<b>0,1</b>

**Dipartimento Giustizia Minorile**  
*Servizio Statistico*

**Flussi di utenza dei Centri di prima accoglienza**  
**Situazione C.P.A. TARANTO - I semestre 2003**

<b>Movimenti e presenze</b>	<b>ITALIANI</b>			<b>STRANIERI</b>			<b>TOTALE</b>		
	<b>M</b>	<b>F</b>	<b>M+F</b>	<b>M</b>	<b>F</b>	<b>M+F</b>	<b>M</b>	<b>F</b>	<b>M+F</b>
<b>INGRESSI</b>									
<b>Arrestato</b>	13	0	<b>13</b>	1	0	<b>1</b>	14	0	<b>14</b>
<b>Totale</b>	13	0	<b>13</b>	1	0	<b>1</b>	14	0	<b>14</b>
<b>USCITE</b>									
<b>Con applicazione misura cautelare</b>									
Prescrizioni	6	0	<b>6</b>	1	0	<b>1</b>	7	0	<b>7</b>
Permanenza in casa	3	0	<b>3</b>	0	0	<b>0</b>	3	0	<b>3</b>
Collocamento in comunità	3	0	<b>3</b>	0	0	<b>0</b>	3	0	<b>3</b>
Custodia cautelare	1	0	<b>1</b>	0	0	<b>0</b>	1	0	<b>1</b>
<b>Totale</b>	13	0	<b>13</b>	0	1	<b>1</b>	14	0	<b>14</b>
<b>Presenza media nel periodo</b>	0,3	0,0	<b>0,3</b>	0,0	0,0	<b>0,0</b>	0,3	0,0	<b>0,3</b>

**Dipartimento Giustizia Minorile**  
*Servizio Statistico*

**Flussi di utenza dei Centri di prima accoglienza**  
**Situazione C.P.A. TORINO - I semestre 2003**

<b>Movimenti e presenze</b>	<b>ITALIANI</b>			<b>STRANIERI</b>			<b>TOTALE</b>		
	<b>M</b>	<b>F</b>	<b>M+F</b>	<b>M</b>	<b>F</b>	<b>M+F</b>	<b>M</b>	<b>F</b>	<b>M+F</b>
<b>INGRESSI</b>									
<b>Accompagnato</b>	1	0	<b>1</b>	8	0	<b>8</b>	9	0	<b>9</b>
<b>Arrestato</b>	25	0	<b>25</b>	74	6	<b>80</b>	99	6	<b>105</b>
<b>Fermato</b>	3	0	<b>3</b>	5	0	<b>5</b>	8	0	<b>8</b>
<b>Totale</b>	29	0	<b>29</b>	87	6	<b>93</b>	116	6	<b>122</b>
<b>USCITE</b>									
<b>Con applicazione misura cautelare</b>									
Prescrizioni	3	0	<b>3</b>	6	1	<b>7</b>	9	1	<b>10</b>
Permanenza in casa	10	0	<b>10</b>	2	0	<b>2</b>	12	0	<b>12</b>
Collocamento in comunità	1	0	<b>1</b>	16	0	<b>16</b>	17	0	<b>17</b>
Custodia cautelare	4	0	<b>4</b>	18	0	<b>18</b>	22	0	<b>22</b>
<b>Altre uscite</b>									
Minore di 14 anni	0	0	<b>0</b>	1	1	<b>2</b>	1	1	<b>2</b>
Decorrenza termini	0	0	<b>0</b>	1	0	<b>1</b>	1	0	<b>1</b>
Remissione in libertà	3	0	<b>3</b>	6	0	<b>6</b>	9	0	<b>9</b>
Maggiorenne	0	0	<b>0</b>	2	0	<b>2</b>	2	0	<b>2</b>
Mancanza di altri presupposti	8	0	<b>8</b>	33	4	<b>37</b>	41	4	<b>45</b>
<b>Totale</b>	29	0	<b>29</b>	85	6	<b>91</b>	114	6	<b>120</b>
<b>Presenti al 30.06.2003</b>	1	0	<b>1</b>	2	0	<b>2</b>	3	0	<b>3</b>
<b>Presenza media nel periodo</b>	0,5	0,0	<b>0,5</b>	1,4	0,1	<b>1,4</b>	1,8	0,1	<b>1,9</b>

**Dipartimento Giustizia Minorile**  
*Servizio Statistico*

**Flussi di utenza dei Centri di prima accoglienza**  
**Situazione C.P.A. TRENTO - I semestre 2003**

<b>Movimenti e presenze</b>	<b>ITALIANI</b>			<b>STRANIERI</b>			<b>TOTALE</b>		
	<b>M</b>	<b>F</b>	<b>M+F</b>	<b>M</b>	<b>F</b>	<b>M+F</b>	<b>M</b>	<b>F</b>	<b>M+F</b>
<b>INGRESSI</b>									
<b>Arrestato</b>	0	0	<b>0</b>	2	1	<b>3</b>	2	1	<b>3</b>
<b>Totale</b>	0	0	<b>0</b>	2	1	<b>3</b>	2	1	<b>3</b>
<b>USCITE</b>									
<b>Con applicazione misura cautelare</b>									
Custodia cautelare	0	0	<b>0</b>	2	0	<b>2</b>	2	0	<b>2</b>
<b>Altre uscite</b>									
Mancanza di altri presupposti	0	0	<b>0</b>	0	1	<b>1</b>	0	1	<b>1</b>
<b>Totale</b>	0	0	<b>0</b>	2	1	<b>3</b>	2	1	<b>3</b>
<b>Presenza media nel periodo</b>	0,0	0,0	<b>0,0</b>	0,0	0,0	<b>0,1</b>	0,0	0,0	<b>0,1</b>

**Dipartimento Giustizia Minorile**  
*Servizio Statistico*

**Flussi di utenza dei Centri di prima accoglienza**  
**Situazione C.P.A. TREVISO - I semestre 2003**

Movimenti e presenze	ITALIANI			STRANIERI			TOTALE		
	M	F	M+F	M	F	M+F	M	F	M+F
<b>INGRESSI</b>									
<b>Arrestato</b>	16	2	<b>18</b>	39	28	<b>67</b>	55	30	<b>85</b>
<b>Fermato</b>	2	0	<b>2</b>	3	0	<b>3</b>	5	0	<b>5</b>
<b>Totale</b>	18	2	<b>20</b>	42	28	<b>70</b>	60	30	<b>90</b>
<b>USCITE</b>									
<b>Con applicazione misura cautelare</b>									
Prescrizioni	1	0	<b>1</b>	0	0	<b>0</b>	1	0	<b>1</b>
Permanenza in casa	7	0	<b>7</b>	1	2	<b>3</b>	8	2	<b>10</b>
Collocamento in comunità	1	1	<b>2</b>	7	1	<b>8</b>	8	2	<b>10</b>
Custodia cautelare	6	0	<b>6</b>	16	7	<b>23</b>	22	7	<b>29</b>
<b>Altre uscite</b>									
Minore di 14 anni	0	0	<b>0</b>	3	6	<b>9</b>	3	6	<b>9</b>
Remissione in libertà	2	1	<b>3</b>	9	5	<b>14</b>	11	6	<b>17</b>
Estraneità al fatto	0	0	<b>0</b>	1	0	<b>1</b>	1	0	<b>1</b>
Minore in stato di gravidanza	0	0	<b>0</b>	0	1	<b>1</b>	0	1	<b>1</b>
Mancanza di altri presupposti	1	0	<b>1</b>	2	4	<b>6</b>	3	4	<b>7</b>
Altro	0	0	<b>0</b>	3	1	<b>4</b>	3	1	<b>4</b>
<b>Totale</b>	18	2	<b>20</b>	42	27	<b>69</b>	60	29	<b>89</b>
<b>Presenti al 30.06.2003</b>	0	0	<b>0</b>	0	2	<b>2</b>	0	2	<b>2</b>
<b>Presenza media nel periodo</b>	0,3	0,0	<b>0,4</b>	0,8	0,5	<b>1,3</b>	1,1	0,6	<b>1,6</b>

**Dipartimento Giustizia Minorile**  
*Servizio Statistico*

**Flussi di utenza dei Centri di prima accoglienza**  
**Situazione C.P.A. LECCE - I semestre 2003**

<b>Movimenti e presenze</b>	<b>ITALIANI</b>			<b>STRANIERI</b>			<b>TOTALE</b>		
	<b>M</b>	<b>F</b>	<b>M+F</b>	<b>M</b>	<b>F</b>	<b>M+F</b>	<b>M</b>	<b>F</b>	<b>M+F</b>
<b>INGRESSI</b>									
<b>Arrestato</b>	13	0	<b>13</b>	3	0	<b>3</b>	16	0	<b>16</b>
<b>Totale</b>	13	0	<b>13</b>	3	0	<b>3</b>	16	0	<b>16</b>
<b>USCITE</b>									
<b>Con applicazione misura cautelare</b>									
Permanenza in casa	3	0	<b>3</b>	0	0	<b>0</b>	3	0	<b>3</b>
Collocamento in comunità	6	0	<b>6</b>	1	0	<b>1</b>	7	0	<b>7</b>
Custodia cautelare	1	0	<b>1</b>	2	0	<b>2</b>	3	0	<b>3</b>
<b>Altre uscite</b>									
Remissione in libertà	1	0	<b>1</b>	0	0	<b>0</b>	1	0	<b>1</b>
Mancanza di altri presupposti	2	0	<b>2</b>	0	0	<b>0</b>	2	0	<b>2</b>
<b>Totale</b>	13	0	<b>13</b>	3	0	<b>3</b>	16	0	<b>16</b>
<b>Presenti al 30.06.2003</b>	1	0	<b>1</b>	0	0	<b>0</b>	1	0	<b>1</b>
<b>Presenza media nel periodo</b>	0,2	0,0	<b>0,2</b>	0,1	0,0	<b>0,1</b>	0,3	0,0	<b>0,3</b>



**Dipartimento Giustizia Minorile**  
*Servizio Statistico*

**Flussi di utenza dei Centri di prima accoglienza**  
**Situazione C.P.A. L'AQUILA - I semestre 2003**

<b>Movimenti e presenze</b>	<b>ITALIANI</b>			<b>STRANIERI</b>			<b>TOTALE</b>		
	<b>M</b>	<b>F</b>	<b>M+F</b>	<b>M</b>	<b>F</b>	<b>M+F</b>	<b>M</b>	<b>F</b>	<b>M+F</b>
<b>INGRESSI</b>									
<b>Arrestato</b>	5	0	<b>5</b>	3	2	<b>5</b>	8	2	<b>10</b>
<b>Fermato</b>	1	0	<b>1</b>	0	0	<b>0</b>	1	0	<b>1</b>
<b>Totale</b>	6	0	<b>6</b>	3	2	<b>5</b>	9	2	<b>11</b>
<b>USCITE</b>									
<b>Con applicazione misura cautelare</b>									
Permanenza in casa	1	0	<b>1</b>	0	0	<b>0</b>	1	0	<b>1</b>
Custodia cautelare	3	0	<b>3</b>	2	1	<b>3</b>	5	1	<b>6</b>
<b>Altre uscite</b>									
Minore di 14 anni	0	0	<b>0</b>	0	1	<b>1</b>	0	1	<b>1</b>
Mancanza di altri presupposti	2	0	<b>2</b>	1	0	<b>1</b>	3	0	<b>3</b>
<b>Totale</b>	6	0	<b>6</b>	3	2	<b>5</b>	9	2	<b>11</b>
<b>Presenza media nel periodo</b>	0,1	0,0	<b>0,1</b>	0,1	0,0	<b>0,1</b>	0,2	0,0	<b>0,2</b>

**Dipartimento Giustizia Minorile**  
*Servizio Statistico*

**Flussi di utenza dei Centri di prima accoglienza**  
**Situazione C.P.A. GENOVA - I semestre 2003**

Movimenti e presenze	ITALIANI			STRANIERI			TOTALE		
	M	F	M+F	M	F	M+F	M	F	M+F
<b>INGRESSI</b>									
<b>Arrestato</b>	15	2	<b>17</b>	24	14	<b>38</b>	39	16	<b>55</b>
<b>Fermato</b>	0	0	<b>0</b>	4	0	<b>4</b>	4	0	<b>4</b>
<b>Totale</b>	15	2	<b>17</b>	28	14	<b>42</b>	43	16	<b>59</b>
<b>USCITE</b>									
<b>Con applicazione misura cautelare</b>									
Permanenza in casa	3	0	<b>3</b>	1	1	<b>2</b>	4	1	<b>5</b>
Collocamento in comunità	5	1	<b>6</b>	4	0	<b>4</b>	9	1	<b>10</b>
Custodia cautelare	1	0	<b>1</b>	13	4	<b>17</b>	14	4	<b>18</b>
<b>Altre uscite</b>									
Minore di 14 anni	0	0	<b>0</b>	0	1	<b>1</b>	0	1	<b>1</b>
Remissione in libertà	0	0	<b>0</b>	1	0	<b>1</b>	1	0	<b>1</b>
Estraneità al fatto	0	0	<b>0</b>	2	0	<b>2</b>	2	0	<b>2</b>
Minore in stato di gravidanza	0	0	<b>0</b>	0	1	<b>1</b>	0	1	<b>1</b>
Mancanza di altri presupposti	5	1	<b>6</b>	7	7	<b>14</b>	12	8	<b>20</b>
<b>Totale</b>	14	2	<b>16</b>	28	14	<b>42</b>	42	16	<b>58</b>
<b>Presenti al 30.06.2003</b>	1	0	<b>1</b>	0	0	<b>0</b>	1	0	<b>1</b>
<b>Presenza media nel periodo</b>	0,2	0,0	<b>0,2</b>	0,4	0,2	<b>0,5</b>	0,6	0,2	<b>0,8</b>

**Dipartimento Giustizia Minorile**  
*Servizio Statistico*

**Flussi di utenza dei Centri di prima accoglienza**  
**Situazione C.P.A. FIRENZE - I semestre 2003**

Movimenti e presenze	ITALIANI			STRANIERI			TOTALE		
	M	F	M+F	M	F	M+F	M	F	M+F
<b>INGRESSI</b>									
<b>Accompagnato</b>	2	0	<b>2</b>	15	9	<b>24</b>	17	9	<b>26</b>
<b>Arrestato</b>	19	5	<b>24</b>	57	10	<b>67</b>	76	15	<b>91</b>
<b>Fermato</b>	0	0	<b>0</b>	4	0	<b>4</b>	4	0	<b>4</b>
<b>Totale</b>	21	5	<b>26</b>	76	19	<b>95</b>	97	24	<b>121</b>
<b>USCITE</b>									
<b>Con applicazione misura cautelare</b>									
Prescrizioni	5	0	<b>5</b>	5	2	<b>7</b>	10	2	<b>12</b>
Permanenza in casa	5	1	<b>6</b>	7	1	<b>8</b>	12	2	<b>14</b>
Collocamento in comunità	6	1	<b>7</b>	29	9	<b>38</b>	35	10	<b>45</b>
Custodia cautelare	1	1	<b>2</b>	21	2	<b>23</b>	22	3	<b>25</b>
<b>Altre uscite</b>									
Minore di 14 anni	0	0	<b>0</b>	2	1	<b>3</b>	2	1	<b>3</b>
Decorrenza termini	1	0	<b>1</b>	0	0	<b>0</b>	1	0	<b>1</b>
Remissione in libertà	2	1	<b>3</b>	3	1	<b>4</b>	5	2	<b>7</b>
Minore in stato di gravidanza	0	1	<b>1</b>	0	0	<b>0</b>	0	1	<b>1</b>
Mancanza di altri presupposti	1	0	<b>1</b>	6	1	<b>7</b>	7	1	<b>8</b>
Altro	0	0	<b>0</b>	0	1	<b>1</b>	0	1	<b>1</b>
<b>Totale</b>	21	5	<b>26</b>	73	18	<b>91</b>	94	23	<b>117</b>
<b>Presenti al 30.06.2003</b>	0	0	<b>0</b>	3	1	<b>4</b>	3	1	<b>4</b>
<b>Presenza media nel periodo</b>	0,3	0,1	<b>0,4</b>	1,3	0,4	<b>1,7</b>	1,7	0,4	<b>2,1</b>

**Dipartimento Giustizia Minorile**  
*Servizio Statistico*

**Flussi di utenza dei Centri di prima accoglienza**  
**Situazione C.P.A. CATANZARO - I semestre 2003**

<b>Movimenti e presenze</b>	<b>ITALIANI</b>			<b>STRANIERI</b>			<b>TOTALE</b>		
	<b>M</b>	<b>F</b>	<b>M+F</b>	<b>M</b>	<b>F</b>	<b>M+F</b>	<b>M</b>	<b>F</b>	<b>M+F</b>
<b>INGRESSI</b>									
<b>Arrestato</b>	20	0	<b>20</b>	0	2	<b>2</b>	20	2	<b>22</b>
<b>Totale</b>	20	0	<b>20</b>	0	2	<b>2</b>	20	2	<b>22</b>
<b>USCITE</b>									
<b>Con applicazione misura cautelare</b>									
Permanenza in casa	2	0	<b>2</b>	0	0	<b>0</b>	2	0	<b>2</b>
Collocamento in comunità	3	0	<b>3</b>	0	0	<b>0</b>	3	0	<b>3</b>
Custodia cautelare	6	0	<b>6</b>	0	1	<b>1</b>	6	1	<b>7</b>
<b>Altre uscite</b>									
Remissione in libertà	9	0	<b>9</b>	0	1	<b>1</b>	9	1	<b>10</b>
<b>Totale</b>	20	0	<b>20</b>	0	2	<b>2</b>	20	2	<b>22</b>
<b>Presenza media nel periodo</b>	0,3	0,0	<b>0,3</b>	0,0	0,0	<b>0,0</b>	0,3	0,0	<b>0,3</b>

**Dipartimento Giustizia Minorile**  
*Servizio Statistico*

**Flussi di utenza dei Centri di prima accoglienza**  
**Situazione C.P.A. CATANIA - I semestre 2003**

Movimenti e presenze	ITALIANI			STRANIERI			TOTALE		
	M	F	M+F	M	F	M+F	M	F	M+F
<b>INGRESSI</b>									
<b>Arrestato</b>	128	0	<b>128</b>	4	0	<b>4</b>	132	0	<b>132</b>
<b>Fermato</b>	13	0	<b>13</b>	0	0	<b>0</b>	13	0	<b>13</b>
<b>Totale</b>	141	0	<b>141</b>	4	0	<b>4</b>	145	0	<b>145</b>
<b>USCITE</b>									
<b>Con applicazione misura cautelare</b>									
Prescrizioni	46	0	<b>46</b>	0	0	<b>0</b>	46	0	<b>46</b>
Permanenza in casa	13	0	<b>13</b>	0	0	<b>0</b>	13	0	<b>13</b>
Collocamento in comunità	8	0	<b>8</b>	0	0	<b>0</b>	8	0	<b>8</b>
Custodia cautelare	28	0	<b>28</b>	2	0	<b>2</b>	30	0	<b>30</b>
<b>Altre uscite</b>									
Remissione in libertà	15	0	<b>15</b>	0	0	<b>0</b>	15	0	<b>15</b>
Maggiorenne	1	0	<b>1</b>	0	0	<b>0</b>	1	0	<b>1</b>
Mancanza di altri presupposti	30	0	<b>30</b>	1	0	<b>1</b>	31	0	<b>31</b>
<b>Totale</b>	141	0	<b>141</b>	3	0	<b>3</b>	144	0	<b>144</b>
<b>Presenti al 30.06.2003</b>	5	0	<b>5</b>	1	0	<b>1</b>	6	0	<b>6</b>
<b>Presenza media nel periodo</b>	2,1	0,0	<b>2,1</b>	0,1	0,0	<b>0,1</b>	2,1	0,0	<b>2,1</b>

**Dipartimento Giustizia Minorile**  
*Servizio Statistico*

**Flussi di utenza dei Centri di prima accoglienza**  
**Situazione C.P.A. CALTANISSETTA - I semestre 2003**

<b>Movimenti e presenze</b>	<b>ITALIANI</b>			<b>STRANIERI</b>			<b>TOTALE</b>		
	<b>M</b>	<b>F</b>	<b>M+F</b>	<b>M</b>	<b>F</b>	<b>M+F</b>	<b>M</b>	<b>F</b>	<b>M+F</b>
<b>INGRESSI</b>									
<b>Arrestato</b>	6	4	<b>10</b>	0	0	<b>0</b>	6	4	<b>10</b>
<b>Totale</b>	6	4	<b>10</b>	0	0	<b>0</b>	6	4	<b>10</b>
<b>USCITE</b>									
<b>Con applicazione misura cautelare</b>									
Permanenza in casa	3	2	<b>5</b>	0	0	<b>0</b>	3	2	<b>5</b>
Collocamento in comunità	2	2	<b>4</b>	0	0	<b>0</b>	2	2	<b>4</b>
<b>Altre uscite</b>									
Mancanza di altri presupposti	1	0	<b>1</b>	0	0	<b>0</b>	1	0	<b>1</b>
<b>Totale</b>	6	4	<b>10</b>	0	0	<b>0</b>	6	4	<b>10</b>
<b>Presenza media nel periodo</b>	0,1	0,1	<b>0,2</b>	0,0	0,0	<b>0,0</b>	0,1	0,1	<b>0,2</b>

**Dipartimento Giustizia Minorile**  
*Servizio Statistico*

**Flussi di utenza dei Centri di prima accoglienza**  
**Situazione C.P.A. BOLOGNA - I semestre 2003**

<b>Movimenti e presenze</b>	<b>ITALIANI</b>			<b>STRANIERI</b>			<b>TOTALE</b>		
	<b>M</b>	<b>F</b>	<b>M+F</b>	<b>M</b>	<b>F</b>	<b>M+F</b>	<b>M</b>	<b>F</b>	<b>M+F</b>
<b>INGRESSI</b>									
<b>Accompagnato</b>	0	0	<b>0</b>	1	0	<b>1</b>	1	0	<b>1</b>
<b>Arrestato</b>	21	1	<b>22</b>	63	6	<b>69</b>	84	7	<b>91</b>
<b>Fermato</b>	0	0	<b>0</b>	2	0	<b>2</b>	2	0	<b>2</b>
<b>Totale</b>	21	1	<b>22</b>	66	6	<b>72</b>	87	7	<b>94</b>
<b>USCITE</b>									
<b>Con applicazione misura cautelare</b>									
Prescrizioni	2	0	<b>2</b>	1	0	<b>1</b>	3	0	<b>3</b>
Permanenza in casa	6	0	<b>6</b>	1	0	<b>1</b>	7	0	<b>7</b>
Collocamento in comunità	5	0	<b>5</b>	14	2	<b>16</b>	19	2	<b>21</b>
Custodia cautelare	4	0	<b>4</b>	37	4	<b>41</b>	41	4	<b>45</b>
<b>Altre uscite</b>									
Decorrenza termini	0	0	<b>0</b>	1	0	<b>1</b>	1	0	<b>1</b>
Remissione in libertà	3	0	<b>3</b>	9	0	<b>9</b>	12	0	<b>12</b>
Mancanza di altri presupposti	0	0	<b>0</b>	1	0	<b>1</b>	1	0	<b>1</b>
Altro	1	1	<b>2</b>	1	0	<b>1</b>	2	1	<b>3</b>
<b>Totale</b>	21	1	<b>22</b>	65	6	<b>71</b>	86	7	<b>93</b>
<b>Presenti al 30.06.2003</b>	0	0	<b>0</b>	3	0	<b>3</b>	3	0	<b>3</b>
<b>Presenza media nel periodo</b>	0,4	0,0	<b>0,4</b>	1,3	0,1	<b>1,4</b>	1,6	0,1	<b>1,8</b>

**Dipartimento Giustizia Minorile**  
*Servizio Statistico*

**Flussi di utenza dei Centri di prima accoglienza**  
**Situazione C.P.A. BARI - I semestre 2003**

<b>Movimenti e presenze</b>	<b>ITALIANI</b>			<b>STRANIERI</b>			<b>TOTALE</b>		
	<b>M</b>	<b>F</b>	<b>M+F</b>	<b>M</b>	<b>F</b>	<b>M+F</b>	<b>M</b>	<b>F</b>	<b>M+F</b>
<b>INGRESSI</b>									
<b>Arrestato</b>	48	3	<b>51</b>	3	3	<b>6</b>	51	6	<b>57</b>
<b>Fermato</b>	1	0	<b>1</b>	0	0	<b>0</b>	1	0	<b>1</b>
<b>Totale</b>	49	3	<b>52</b>	3	3	<b>6</b>	52	6	<b>58</b>
<b>USCITE</b>									
<b>Con applicazione misura cautelare</b>									
Prescrizioni	17	0	<b>17</b>	0	0	<b>0</b>	17	0	<b>17</b>
Permanenza in casa	18	1	<b>19</b>	0	0	<b>0</b>	18	1	<b>19</b>
Collocamento in comunità	6	1	<b>7</b>	1	2	<b>3</b>	7	3	<b>10</b>
Custodia cautelare	4	0	<b>4</b>	0	0	<b>0</b>	4	0	<b>4</b>
<b>Altre uscite</b>									
Minore di 14 anni	0	0	<b>0</b>	1	0	<b>1</b>	1	0	<b>1</b>
Remissione in libertà	3	0	<b>3</b>	1	1	<b>2</b>	4	1	<b>5</b>
Mancanza di altri presupposti	1	0	<b>1</b>	0	0	<b>0</b>	1	0	<b>1</b>
Altro	0	1	<b>1</b>	0	0	<b>0</b>	0	1	<b>1</b>
<b>Totale</b>	49	3	<b>52</b>	3	3	<b>6</b>	52	6	<b>58</b>
<b>Presenti al 30.06.2003</b>	1	0	<b>1</b>	0	0	<b>0</b>	1	0	<b>1</b>
<b>Presenza media nel periodo</b>	0,9	0,1	<b>1,0</b>	0,1	0,1	<b>0,1</b>	1,0	0,1	<b>1,1</b>



**Dipartimento Giustizia Minorile**  
*Servizio Statistico*

**Flussi di utenza dei Centri di prima accoglienza**  
**Situazione C.P.A. ANCONA - I semestre 2003**

<b>Movimenti e presenze</b>	<b>ITALIANI</b>			<b>STRANIERI</b>			<b>TOTALE</b>		
	<b>M</b>	<b>F</b>	<b>M+F</b>	<b>M</b>	<b>F</b>	<b>M+F</b>	<b>M</b>	<b>F</b>	<b>M+F</b>
<b>INGRESSI</b>									
<b>Accompagnato</b>	0	0	<b>0</b>	2	0	<b>2</b>	2	0	<b>2</b>
<b>Arrestato</b>	8	0	<b>8</b>	2	1	<b>3</b>	10	1	<b>11</b>
<b>Totale</b>	8	0	<b>8</b>	4	1	<b>5</b>	12	1	<b>13</b>
<b>USCITE</b>									
<b>Con applicazione misura cautelare</b>									
Prescrizioni	1	0	<b>1</b>	0	0	<b>0</b>	1	0	<b>1</b>
Permanenza in casa	3	0	<b>3</b>	0	0	<b>0</b>	3	0	<b>3</b>
Collocamento in comunità	1	0	<b>1</b>	3	1	<b>4</b>	4	1	<b>5</b>
<b>Altre uscite</b>									
Remissione in libertà	0	0	<b>0</b>	1	0	<b>1</b>	1	0	<b>1</b>
Mancanza di altri presupposti	3	0	<b>3</b>	0	0	<b>0</b>	3	0	<b>3</b>
<b>Totale</b>	8	0	<b>8</b>	4	1	<b>5</b>	12	1	<b>13</b>
<b>Presenza media nel periodo</b>	0,1	0,0	<b>0,1</b>	0,1	0,0	<b>0,1</b>	0,2	0,0	<b>0,2</b>

**Dipartimento Giustizia Minorile**  
*Servizio Statistico*

**Flussi di utenza dei Centri di prima accoglienza**  
**Situazione area Insulare - I semestre 2003**

Movimenti e presenze	ITALIANI			STRANIERI			TOTALE		
	M	F	M+F	M	F	M+F	M	F	M+F
<b>INGRESSI</b>									
<b>Accompagnato</b>	2	0	<b>2</b>	0	0	<b>0</b>	2	0	<b>2</b>
<b>Arrestato</b>	236	5	<b>241</b>	6	0	<b>6</b>	242	5	<b>247</b>
<b>Fermato</b>	14	0	<b>14</b>	0	0	<b>0</b>	14	0	<b>14</b>
<b>Totale</b>	<b>252</b>	<b>5</b>	<b>257</b>	<b>6</b>	<b>0</b>	<b>6</b>	<b>258</b>	<b>5</b>	<b>263</b>
<b>USCITE</b>									
<b>Con applicazione misura cautelare</b>									
Prescrizioni	64	1	<b>65</b>	1	0	<b>1</b>	65	1	<b>66</b>
Permanenza in casa	37	2	<b>39</b>	0	0	<b>0</b>	37	2	<b>39</b>
Collocamento in comunità	46	2	<b>48</b>	0	0	<b>0</b>	46	2	<b>48</b>
Custodia cautelare	42	0	<b>42</b>	3	0	<b>3</b>	45	0	<b>45</b>
<b>Altre uscite</b>									
Remissione in libertà	29	0	<b>29</b>	0	0	<b>0</b>	29	0	<b>29</b>
Maggiorenne	1	0	<b>1</b>	0	0	<b>0</b>	1	0	<b>1</b>
Mancanza di altri presupposti	33	0	<b>33</b>	1	0	<b>1</b>	34	0	<b>34</b>
<b>Totale</b>	<b>252</b>	<b>5</b>	<b>257</b>	<b>5</b>	<b>0</b>	<b>5</b>	<b>257</b>	<b>5</b>	<b>262</b>
<b>Presenti al 30.06.2003</b>	<b>5</b>	<b>0</b>	<b>5</b>	<b>1</b>	<b>0</b>	<b>1</b>	<b>6</b>	<b>0</b>	<b>6</b>
<b>Presenza media nel periodo</b>	<b>4,0</b>	<b>0,1</b>	<b>4,1</b>	<b>0,1</b>	<b>0,0</b>	<b>0,1</b>	<b>4,1</b>	<b>0,1</b>	<b>4,2</b>

**Dipartimento Giustizia Minorile**  
*Servizio Statistico*

**Flussi di utenza dei Centri di prima accoglienza**  
**Situazione area Meridionale - I semestre 2003**

<b>Movimenti e presenze</b>	<b>ITALIANI</b>			<b>STRANIERI</b>			<b>TOTALE</b>		
	<b>M</b>	<b>F</b>	<b>M+F</b>	<b>M</b>	<b>F</b>	<b>M+F</b>	<b>M</b>	<b>F</b>	<b>M+F</b>
<b>INGRESSI</b>									
<b>Accompagnato</b>	0	0	<b>0</b>	1	0	<b>1</b>	1	0	<b>1</b>
<b>Arrestato</b>	233	6	<b>239</b>	17	12	<b>29</b>	250	18	<b>268</b>
<b>Fermato</b>	4	0	<b>4</b>	1	0	<b>1</b>	5	0	<b>5</b>
<b>Totale</b>	237	6	<b>243</b>	19	12	<b>31</b>	256	18	<b>274</b>
<b>USCITE</b>									
<b>Con applicazione misura cautelare</b>									
Prescrizioni	46	1	<b>47</b>	2	0	<b>2</b>	48	1	<b>49</b>
Permanenza in casa	61	1	<b>62</b>	0	0	<b>0</b>	61	1	<b>62</b>
Collocamento in comunità	57	3	<b>60</b>	4	3	<b>7</b>	61	6	<b>67</b>
Custodia cautelare	33	0	<b>33</b>	6	2	<b>8</b>	39	2	<b>41</b>
<b>Altre uscite</b>									
Minore di 14 anni	0	0	<b>0</b>	1	1	<b>2</b>	1	1	<b>2</b>
Remissione in libertà	30	0	<b>30</b>	5	5	<b>10</b>	35	5	<b>40</b>
Mancanza di altri presupposti	8	0	<b>8</b>	1	1	<b>2</b>	9	1	<b>10</b>
Altro	1	1	<b>2</b>	0	0	<b>0</b>	1	1	<b>2</b>
<b>Totale</b>	236	6	<b>242</b>	19	12	<b>31</b>	255	18	<b>273</b>
<b>Presenti al 30.06.2003</b>	4	0	<b>4</b>	0	0	<b>0</b>	4	0	<b>4</b>
<b>Presenza media nel periodo</b>	4,3	0,1	<b>4,4</b>	0,3	0,2	<b>0,6</b>	4,6	0,3	<b>5,0</b>

**Dipartimento Giustizia Minorile**  
*Servizio Statistico*

**Flussi di utenza dei Centri di prima accoglienza**  
**Situazione area Centrale - I semestre 2003**

<b>Movimenti e presenze</b>	<b>ITALIANI</b>			<b>STRANIERI</b>			<b>TOTALE</b>		
	<b>M</b>	<b>F</b>	<b>M+F</b>	<b>M</b>	<b>F</b>	<b>M+F</b>	<b>M</b>	<b>F</b>	<b>M+F</b>
<b>INGRESSI</b>									
<b>Accompagnato</b>	2	0	<b>2</b>	18	9	<b>27</b>	20	9	<b>29</b>
<b>Arrestato</b>	106	9	<b>115</b>	264	208	<b>472</b>	370	217	<b>587</b>
<b>Fermato</b>	1	0	<b>1</b>	6	0	<b>6</b>	7	0	<b>7</b>
<b>Totale</b>	109	9	<b>118</b>	288	217	<b>505</b>	397	226	<b>623</b>
<b>USCITE</b>									
<b>Con applicazione misura cautelare</b>									
Prescrizioni	19	0	<b>19</b>	9	3	<b>12</b>	28	3	<b>31</b>
Permanenza in casa	26	3	<b>29</b>	31	30	<b>61</b>	57	33	<b>90</b>
Collocamento in comunità	11	1	<b>12</b>	68	17	<b>85</b>	79	18	<b>97</b>
Custodia cautelare	16	1	<b>17</b>	69	33	<b>102</b>	85	34	<b>119</b>
<b>Altre uscite</b>									
Minore di 14 anni	0	1	<b>1</b>	16	71	<b>87</b>	16	72	<b>88</b>
Decorrenza termini	1	0	<b>1</b>	0	1	<b>1</b>	1	1	<b>2</b>
Remissione in libertà	29	1	<b>30</b>	68	36	<b>104</b>	97	37	<b>134</b>
Maggiorenne	0	0	<b>0</b>	5	7	<b>12</b>	5	7	<b>12</b>
Estraneità al fatto	1	0	<b>1</b>	0	2	<b>2</b>	1	2	<b>3</b>
Minore in stato di gravidanza	0	1	<b>1</b>	0	4	<b>4</b>	0	5	<b>5</b>
Mancanza di altri presupposti	6	0	<b>6</b>	16	8	<b>24</b>	22	8	<b>30</b>
Altro	0	0	<b>0</b>	0	1	<b>1</b>	0	1	<b>1</b>
<b>Totale</b>	109	8	<b>117</b>	282	213	<b>495</b>	391	221	<b>612</b>
<b>Presenti al 30.06.2003</b>	1	1	<b>2</b>	7	9	<b>16</b>	8	10	<b>18</b>
<b>Presenza media nel periodo</b>	1,8	0,1	<b>2,0</b>	5,2	4,0	<b>9,3</b>	7,1	4,2	<b>11,2</b>

**Dipartimento Giustizia Minorile**  
*Servizio Statistico*

**Flussi di utenza dei Centri di prima accoglienza**  
**Situazione area Nord Orientale - I semestre 2003**

Movimenti e presenze	ITALIANI			STRANIERI			TOTALE		
	M	F	M+F	M	F	M+F	M	F	M+F
<b>INGRESSI</b>									
<b>Accompagnato</b>	0	0	<b>0</b>	1	0	<b>1</b>	1	0	<b>1</b>
<b>Arrestato</b>	43	3	<b>46</b>	107	38	<b>145</b>	150	41	<b>191</b>
<b>Fermato</b>	3	0	<b>3</b>	5	0	<b>5</b>	8	0	<b>8</b>
<b>Totale</b>	46	3	<b>49</b>	113	38	<b>151</b>	159	41	<b>200</b>
<b>USCITE</b>									
<b>Con applicazione misura cautelare</b>									
Prescrizioni	5	0	<b>5</b>	1	0	<b>1</b>	6	0	<b>6</b>
Permanenza in casa	13	0	<b>13</b>	2	2	<b>4</b>	15	2	<b>17</b>
Collocamento in comunità	8	1	<b>9</b>	23	4	<b>27</b>	31	5	<b>36</b>
Custodia cautelare	12	0	<b>12</b>	55	12	<b>67</b>	67	12	<b>79</b>
<b>Altre uscite</b>									
Minore di 14 anni	0	0	<b>0</b>	3	6	<b>9</b>	3	6	<b>9</b>
Decorrenza termini	0	0	<b>0</b>	1	0	<b>1</b>	1	0	<b>1</b>
Remissione in libertà	6	1	<b>7</b>	19	6	<b>25</b>	25	7	<b>32</b>
Estraneità al fatto	0	0	<b>0</b>	1	0	<b>1</b>	1	0	<b>1</b>
Minore in stato di gravidanza	0	0	<b>0</b>	0	1	<b>1</b>	0	1	<b>1</b>
Mancanza di altri presupposti	1	0	<b>1</b>	3	5	<b>8</b>	4	5	<b>9</b>
Altro	1	1	<b>2</b>	4	1	<b>5</b>	5	2	<b>7</b>
<b>Totale</b>	46	3	<b>49</b>	112	37	<b>149</b>	158	40	<b>198</b>
<b>Presenti al 30.06.2003</b>	0	0	<b>0</b>	3	2	<b>5</b>	3	2	<b>5</b>
<b>Presenza media nel periodo</b>	0,8	0,1	<b>0,9</b>	2,1	0,7	<b>2,8</b>	3,0	0,8	<b>3,7</b>