

**Dipartimento Giustizia Minorile**  
*Servizio Statistico*

**Flussi di utenza dei Centri di prima accoglienza**  
**Anno 2001**

Movimenti e presenze	ITALIANI			STRANIERI			TOTALE		
	M	F	M+F	M	F	M+F	M	F	M+F
<b>INGRESSI</b>									
<b>accompagnato</b>	8	0	<b>8</b>	57	12	<b>69</b>	65	12	<b>77</b>
<b>arrestato</b>	1.528	68	<b>1.596</b>	1.217	603	<b>1.820</b>	2.745	671	<b>3.416</b>
<b>fermato</b>	105	2	<b>107</b>	83	2	<b>85</b>	188	4	<b>192</b>
<b>Totale</b>	1.641	70	<b>1.711</b>	1.357	617	<b>1.974</b>	2.998	687	<b>3.685</b>
<b>USCITE</b>									
<b>Con applicazione misura cautelare</b>									
prescrizioni	339	12	<b>351</b>	45	7	<b>52</b>	384	19	<b>403</b>
permanenza in casa	462	13	<b>475</b>	93	107	<b>200</b>	555	120	<b>675</b>
collocamento in comunità	284	16	<b>300</b>	205	41	<b>246</b>	489	57	<b>546</b>
custodia cautelare	248	7	<b>255</b>	517	154	<b>671</b>	765	161	<b>926</b>
<b>Altre uscite</b>									
non imputabilità	0	1	<b>1</b>	26	140	<b>166</b>	26	141	<b>167</b>
mancata conv.arr/fermo/acc	10	1	<b>11</b>	14	6	<b>20</b>	24	7	<b>31</b>
decorrenza termini	1	0	<b>1</b>	5	3	<b>8</b>	6	3	<b>9</b>
remissione in libertà	214	15	<b>229</b>	288	83	<b>371</b>	502	98	<b>600</b>
immediata liberazione	73	4	<b>77</b>	146	65	<b>211</b>	219	69	<b>288</b>
maggiorrenne	0	0	<b>0</b>	9	7	<b>16</b>	9	7	<b>16</b>
altro	8	1	<b>9</b>	10	3	<b>13</b>	18	4	<b>22</b>
<b>Totale</b>	1.639	70	<b>1.709</b>	1.358	616	<b>1.974</b>	2.997	686	<b>3.683</b>
<b>Presenti al 31.12.2001</b>	13	0	<b>13</b>	11	2	<b>13</b>	24	2	<b>26</b>
<b>Presenza media nell'anno</b>	14,5	0,6	<b>15,1</b>	12,3	5,6	<b>17,8</b>	26,8	6,2	<b>33,0</b>

## Dipartimento Giustizia Minorile

### *Servizio Statistico*

Ingressi nei centri di prima accoglienza secondo l'età e il sesso

Anno 2001

CLASSI DI ETA'	SESSO		Totale
	Maschi	Femmine	
<14 anni	136	241	377
14 anni	248	102	350
15 anni	548	94	642
16 anni	877	111	988
17 anni	1.132	110	1.242
18 e oltre	57	29	86
<b>Totale</b>	<b>2.998</b>	<b>687</b>	<b>3.685</b>

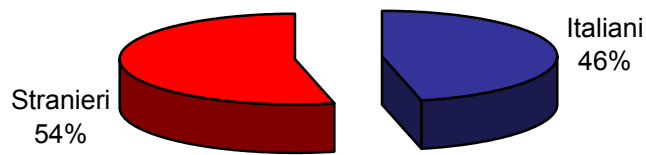
**Dipartimento Giustizia Minorile**  
*Servizio Statistico*

**Ingressi nei centri di prima accoglienza secondo l'età e il Paese di provenienza**

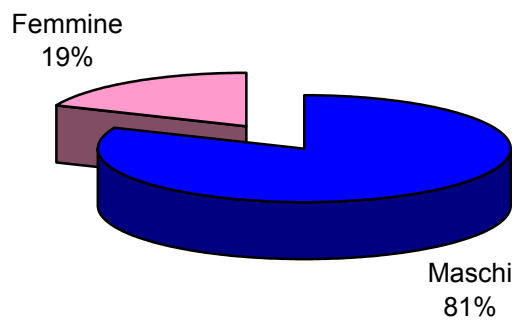
**Anno 2001**

PAESI	CLASSI DI ETA'				TOTALE
	<14 anni	14-15	16-17	18 e oltre	
<b>EUROPA</b>	<b>8</b>	<b>396</b>	<b>1.297</b>	<b>26</b>	<b>1.727</b>
Italia	7	395	1.284	25	1.711
Danimarca			1		1
Francia	1		1	1	3
Germania		1	5		6
Portogallo			3		3
Spagna			3		3
<b>ALTRI PAESI</b>					
<b>EUROPEI</b>	<b>326</b>	<b>389</b>	<b>521</b>	<b>42</b>	<b>1.278</b>
Albania	3	47	160	8	218
Bosnia-Erzegovina	125	90	49	8	272
Bulgaria		3	4		7
Croazia	61	46	55	4	166
Jugoslavia (Serbia-Montenegro)	87	109	108	11	315
Macedonia	4	13	15	1	33
Moldavia		3	4		7
Polonia		2	7		9
Romania	47	76	107	10	240
Altri			12		12
<b>AFRICA</b>	<b>32</b>	<b>195</b>	<b>361</b>	<b>17</b>	<b>605</b>
Algeria	7	35	68	3	113
Marocco	25	149	258	13	445
Tunisia		6	22		28
Altri		5	13	1	19
<b>AMERICA</b>	<b>7</b>	<b>5</b>	<b>24</b>	<b>1</b>	<b>37</b>
Bolivia	7		1	1	9
Colombia		3	8		11
Ecuador		1	7		8
Peru'			4		4
Altri		1	4		5
<b>ASIA</b>	<b>2</b>	<b>5</b>	<b>22</b>	<b>-</b>	<b>29</b>
Cina popolare		1	3		4
Iraq	2	3	7		12
Israele			9		9
Palestina	1	2	5		8
Altri	-	1	3		4
<b>TOTALE</b>	<b>377</b>	<b>992</b>	<b>2.230</b>	<b>86</b>	<b>3.685</b>

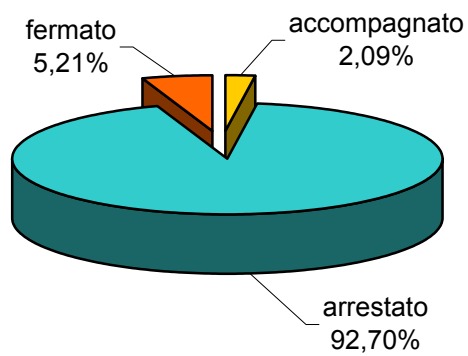
**Grafico 1 - Composizione percentuale degli ingressi nei centri di prima accoglienza nell'anno 2001 secondo la nazionalità**



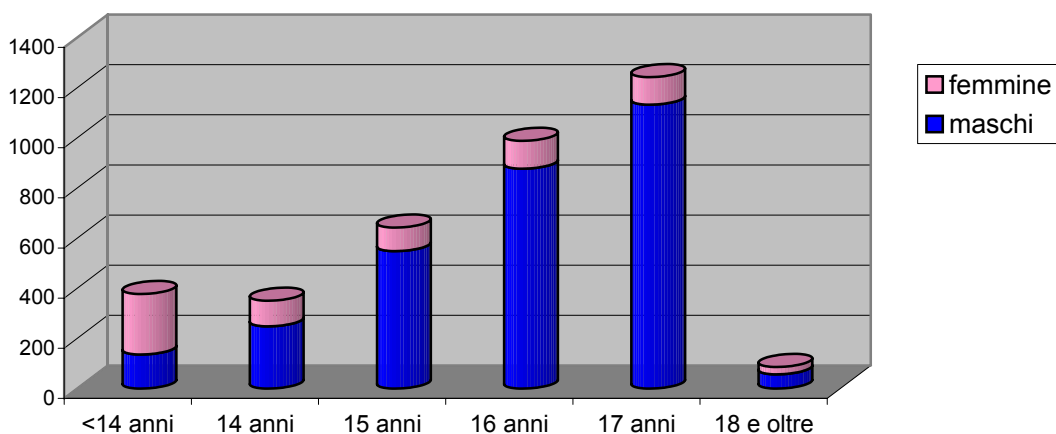
**Grafico 2 - Composizione percentuale degli ingressi nei centri di prima accoglienza nell'anno 2001 secondo il sesso**



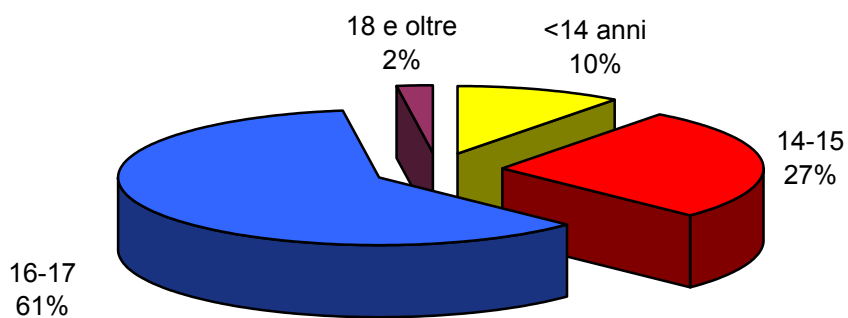
**Grafico 3 - Composizione percentuale degli ingressi nei centri di prima accoglienza nell'anno 2001 secondo il provvedimento**



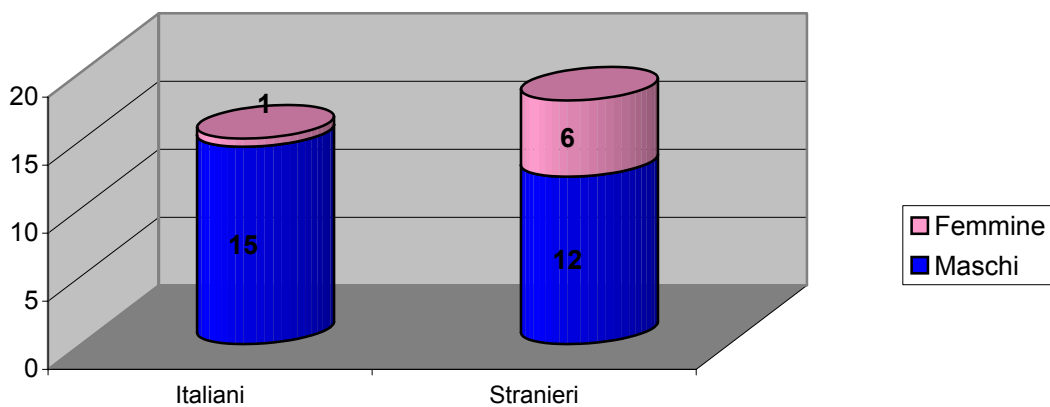
**Grafico 4 - Ingressi nei centri di prima accoglienza nell'anno 2001 secondo l'età e il sesso**



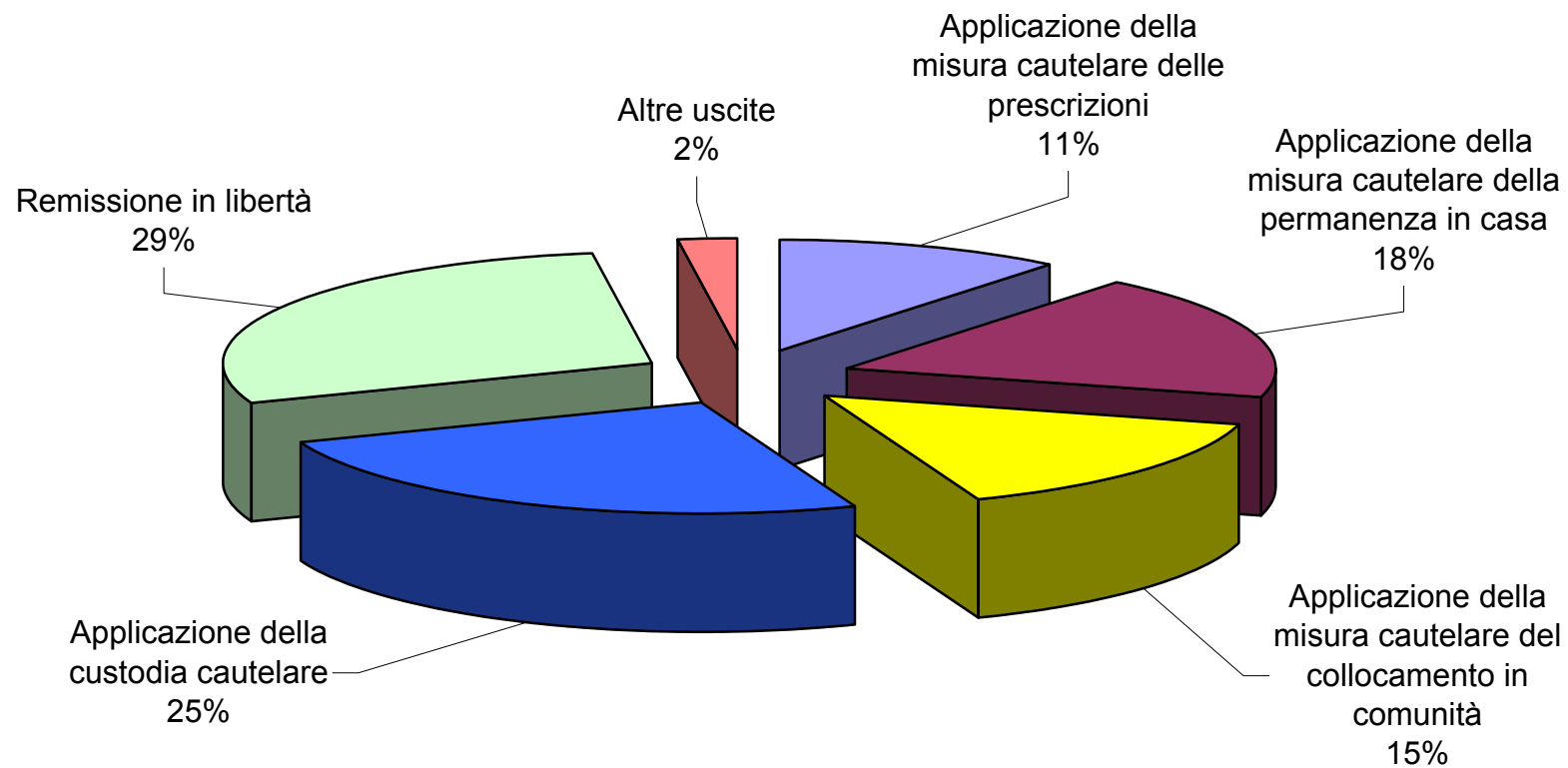
**Grafico 5 - Composizione percentuale degli ingressi nei centri di prima accoglienza nell'anno 2001 secondo la classi di età**



**Grafico 6 - Presenza media giornaliera nei centri di prima accoglienza nell'anno 2001 secondo la nazionalità e il sesso**



**Grafico 7 - Composizione percentuale delle uscite dai centri di prima accoglienza nell'anno 2001 secondo il motivo**



**Dipartimento Giustizia Minorile**  
**Servizio Statistica e Ricerca**

**Flussi di utenza dei Centri di prima accoglienza**  
**Situazione C.P.A. ANCONA - Anno 2001**

<b>Movimenti e presenze</b>	<b>ITALIANI</b>			<b>STRANIERI</b>			<b>TOTALE</b>		
	<b>M</b>	<b>F</b>	<b>M+F</b>	<b>M</b>	<b>F</b>	<b>M+F</b>	<b>M</b>	<b>F</b>	<b>M+F</b>
<b>INGRESSI</b>									
<b>accompagnato</b>	1	0	<b>1</b>	1	2	<b>3</b>	2	2	<b>4</b>
<b>arrestato</b>	21	1	<b>22</b>	14	0	<b>14</b>	35	1	<b>36</b>
<b>fermato</b>	0	0	<b>0</b>	1	0	<b>1</b>	1	0	<b>1</b>
<b>Totale</b>	22	1	<b>23</b>	16	2	<b>18</b>	38	3	<b>41</b>
<b>USCITE</b>									
<b>Con applicazione misura cautelare</b>									
prescrizioni	6	0	<b>6</b>	1	0	<b>1</b>	7	0	<b>7</b>
permanenza in casa	6	1	<b>7</b>	4	0	<b>4</b>	10	1	<b>11</b>
collocamento in comunità	1	0	<b>1</b>	5	0	<b>5</b>	6	0	<b>6</b>
custodia cautelare	0	0	<b>0</b>	6	0	<b>6</b>	6	0	<b>6</b>
<b>Altre uscite</b>									
Remissione in libertà	9	0	<b>9</b>	0	2	<b>2</b>	9	2	<b>11</b>
<b>Totale</b>	22	1	<b>23</b>	16	2	<b>18</b>	38	3	<b>41</b>
<b>Presenza media nell'anno</b>	0,2	0	<b>0,2</b>	0,2	0	<b>0,2</b>	0,4	0	<b>0,4</b>

**Dipartimento Giustizia Minorile**  
Servizio Statistica e Ricerca

**Flussi di utenza dei Centri di prima accoglienza**  
**Situazione C.P.A. TRIESTE - Anno 2001**

<b>Movimenti e presenze</b>	<b>ITALIANI</b>			<b>STRANIERI</b>			<b>TOTALE</b>		
	<b>M</b>	<b>F</b>	<b>M+F</b>	<b>M</b>	<b>F</b>	<b>M+F</b>	<b>M</b>	<b>F</b>	<b>M+F</b>
<b>INGRESSI</b>									
<b>arrestato</b>	13	1	<b>14</b>	16	1	<b>17</b>	29	2	<b>31</b>
<b>fermato</b>	0	0	<b>0</b>	2	0	<b>2</b>	2	0	<b>2</b>
<b>Totale</b>	13	1	<b>14</b>	18	1	<b>19</b>	31	2	<b>33</b>
<b>USCITE</b>									
<b>Con applicazione misura cautelare</b>									
permanenza in casa	3	0	<b>3</b>	0	0	<b>0</b>	3	0	<b>3</b>
collocamento in comunità	6	1	<b>7</b>	8	1	<b>9</b>	14	2	<b>16</b>
custodia cautelare	1	0	<b>1</b>	6	0	<b>6</b>	7	0	<b>7</b>
<b>Altre uscite</b>									
Immediata liberazione	3	0	<b>3</b>	2	0	<b>2</b>	5	0	<b>5</b>
Maggiorenne	0	0	<b>0</b>	2	0	<b>2</b>	2	0	<b>2</b>
<b>Totale</b>	13	1	<b>14</b>	18	1	<b>19</b>	31	2	<b>33</b>
<b>Presenza media nell'anno</b>	0,1	0	<b>0,1</b>	0,2	0	<b>0,2</b>	0,3	0	<b>0,3</b>



**Dipartimento Giustizia Minorile**  
**Servizio Statistica e Ricerca**

**Flussi di utenza dei Centri di prima accoglienza**  
**Situazione C.P.A. TREVISO - Anno 2001**

<b>Movimenti e presenze</b>	<b>ITALIANI</b>			<b>STRANIERI</b>			<b>TOTALE</b>		
	<b>M</b>	<b>F</b>	<b>M+F</b>	<b>M</b>	<b>F</b>	<b>M+F</b>	<b>M</b>	<b>F</b>	<b>M+F</b>
<b>INGRESSI</b>									
<b>arrestato</b>	43	7	<b>50</b>	57	33	<b>90</b>	100	40	<b>140</b>
<b>fermato</b>	1	0	<b>1</b>	16	1	<b>17</b>	17	1	<b>18</b>
<b>Totale</b>	44	7	<b>51</b>	73	34	<b>107</b>	117	41	<b>158</b>
<b>USCITE</b>									
<b>Con applicazione misura cautelare</b>									
prescrizioni	1	0	<b>1</b>	1	0	<b>1</b>	2	0	<b>2</b>
permanenza in casa	7	0	<b>7</b>	2	2	<b>4</b>	9	2	<b>11</b>
collocamento in comunità	7	1	<b>8</b>	11	3	<b>14</b>	18	4	<b>22</b>
custodia cautelare	6	0	<b>6</b>	32	7	<b>39</b>	38	7	<b>45</b>
<b>Altre uscite</b>									
Non imputabilità	0	0	<b>0</b>	2	5	<b>7</b>	2	5	<b>7</b>
Mancata conv.artt/fermo/acc	2	0	<b>2</b>	4	1	<b>5</b>	6	1	<b>7</b>
Remissione in libertà	11	5	<b>16</b>	7	6	<b>13</b>	18	11	<b>29</b>
Immediata liberazione	10	1	<b>11</b>	14	10	<b>24</b>	24	11	<b>35</b>
<b>Totale</b>	44	7	<b>51</b>	73	34	<b>107</b>	117	41	<b>158</b>
<b>Presenti al 31.12.2001</b>	0	0	<b>0</b>	1	0	<b>1</b>	1	0	<b>1</b>
<b>Presenza media nell'anno</b>	0,4	0,1	<b>0,5</b>	0,6	0,3	<b>0,9</b>	1	0,3	<b>1,4</b>

**Dipartimento Giustizia Minorile**  
**Servizio Statistica e Ricerca**

**Flussi di utenza dei Centri di prima accoglienza**  
**Situazione C.P.A. TRENTO - Anno 2001**

<b>Movimenti e presenze</b>	<b>ITALIANI</b>			<b>STRANIERI</b>			<b>TOTALE</b>		
	<b>M</b>	<b>F</b>	<b>M+F</b>	<b>M</b>	<b>F</b>	<b>M+F</b>	<b>M</b>	<b>F</b>	<b>M+F</b>
<b>INGRESSI</b>									
<b>arrestato</b>	5	2	7	10	0	10	15	2	17
<b>Totale</b>	5	2	7	10	0	10	15	2	17
<b>USCITE</b>									
<b>Con applicazione misura cautelare</b>									
permanenza in casa	1	2	3	1	0	1	2	2	4
collocamento in comunità	2	0	2	4	0	4	6	0	6
custodia cautelare	0	0	0	1	0	1	1	0	1
<b>Altre uscite</b>									
Remissione in libertà	1	0	1	0	0	0	1	0	1
Immediata liberazione	1	0	1	4	0	4	5	0	5
<b>Totale</b>	5	2	7	10	0	10	15	2	17
<b>Presenza media nell'anno</b>	0	0	0,1	0,1	0	0,1	0,1	0	0,2

**Dipartimento Giustizia Minorile**  
Servizio Statistica e Ricerca

**Flussi di utenza dei Centri di prima accoglienza**  
**Situazione C.P.A. TORINO - Anno 2001**

Movimenti e presenze	ITALIANI			STRANIERI			TOTALE		
	M	F	M+F	M	F	M+F	M	F	M+F
<b>INGRESSI</b>									
accompagnato	5	0	5	40	1	41	45	1	46
arrestato	27	2	29	200	36	236	227	38	265
fermato	2	0	2	13	0	13	15	0	15
<b>Totale</b>	34	2	36	253	37	290	287	39	326
<b>USCITE</b>									
<b>Con applicazione misura cautelare</b>									
prescrizioni	9	0	9	12	1	13	21	1	22
permanenza in casa	9	0	9	10	11	21	19	11	30
collocamento in comunità	2	1	3	47	0	47	49	1	50
custodia cautelare	2	0	2	55	2	57	57	2	59
<b>Altre uscite</b>									
Mancata conv.art/fermo/acc	0	1	1	4	2	6	4	3	7
Decorrenza termini	1	0	1	4	1	5	5	1	6
Remissione in libertà	5	0	5	46	1	47	51	1	52
Immediata liberazione	6	0	6	66	18	84	72	18	90
Maggiorenne	0	0	0	5	1	6	5	1	6
Altro	0	0	0	4	0	4	4	0	4,0
<b>Totale</b>	34	2	36	253	37	290	287	39	326
<b>Presenti al 31.12.2001</b>	0	0	0	1	0	1	1	0	1
<b>Presenza media nell'anno</b>	0,3	0	0,3	2,2	0,3	2,4	2,4	0,3	2,7

**Dipartimento Giustizia Minorile**  
**Servizio Statistica e Ricerca**

**Flussi di utenza dei Centri di prima accoglienza**  
**Situazione C.P.A. TARANTO - Anno 2001**

<b>Movimenti e presenze</b>	<b>ITALIANI</b>			<b>STRANIERI</b>			<b>TOTALE</b>		
	<b>M</b>	<b>F</b>	<b>M+F</b>	<b>M</b>	<b>F</b>	<b>M+F</b>	<b>M</b>	<b>F</b>	<b>M+F</b>
<b>INGRESSI</b>									
<b>arrestato</b>	12	0	<b>12</b>	0	0	<b>0</b>	12	0	<b>12</b>
<b>fermato</b>	2	0	<b>2</b>	0	0	<b>0</b>	2	0	<b>2</b>
<b>Totale</b>	14	0	<b>14</b>	0	0	<b>0</b>	14	0	<b>14</b>
<b>USCITE</b>									
<b>Con applicazione misura cautelare</b>									
prescrizioni	8	0	<b>8</b>	0	0	<b>0</b>	8	0	<b>8</b>
permanenza in casa	1	0	<b>1</b>	0	0	<b>0</b>	1	0	<b>1</b>
collocamento in comunità	4	0	<b>4</b>	0	0	<b>0</b>	4	0	<b>4</b>
custodia cautelare	1	0	<b>1</b>	0	0	<b>0</b>	1	0	<b>1</b>
<b>Totale</b>	14	0	<b>14</b>	0	0	<b>0</b>	14	0	<b>14</b>
<b>Presenza media nell'anno</b>	0,1	0	<b>0,1</b>	0	0	<b>0</b>	0,1	0	<b>0,1</b>

**Dipartimento Giustizia Minorile**  
**Servizio Statistica e Ricerca**

**Flussi di utenza dei Centri di prima accoglienza**  
**Situazione C.P.A. SASSARI - Anno 2001**

<b>Movimenti e presenze</b>	<b>ITALIANI</b>			<b>STRANIERI</b>			<b>TOTALE</b>		
	<b>M</b>	<b>F</b>	<b>M+F</b>	<b>M</b>	<b>F</b>	<b>M+F</b>	<b>M</b>	<b>F</b>	<b>M+F</b>
<b>INGRESSI</b>									
<b>arrestato</b>	26	1	<b>27</b>	4	7	<b>11</b>	30	8	<b>38</b>
<b>fermato</b>	0	1	<b>1</b>	0	0	<b>0</b>	0	1	<b>1</b>
<b>Totale</b>	26	2	<b>28</b>	4	7	<b>11</b>	30	9	<b>39</b>
<b>USCITE</b>									
<b>Con applicazione misura cautelare</b>									
prescrizioni	4	0	<b>4</b>	0	0	<b>0</b>	4	0	<b>4</b>
permanenza in casa	5	0	<b>5</b>	1	0	<b>1</b>	6	0	<b>6</b>
collocamento in comunità	8	1	<b>9</b>	0	2	<b>2</b>	8	3	<b>11</b>
custodia cautelare	2	0	<b>2</b>	0	0	<b>0</b>	2	0	<b>2</b>
<b>Altre uscite</b>									
Remissione in libertà	8	1	<b>9</b>	3	5	<b>8</b>	11	6	<b>17</b>
<b>Totale</b>	27	2	<b>29</b>	4	7	<b>11</b>	31	9	<b>40</b>
<b>Presenti al 31.12.2001</b>	0	0	<b>0</b>	2	0	<b>2</b>	2	0	<b>2</b>
<b>Presenza media nell'anno</b>	0,2	0	<b>0,2</b>	0	0,1	<b>0,1</b>	0,3	0,1	<b>0,3</b>

**Dipartimento Giustizia Minorile**  
**Servizio Statistica e Ricerca**

**Flussi di utenza dei Centri di prima accoglienza**  
**Situazione C.P.A. SALERNO - Anno 2001**

<b>Movimenti e presenze</b>	<b>ITALIANI</b>			<b>STRANIERI</b>			<b>TOTALE</b>		
	<b>M</b>	<b>F</b>	<b>M+F</b>	<b>M</b>	<b>F</b>	<b>M+F</b>	<b>M</b>	<b>F</b>	<b>M+F</b>
<b>INGRESSI</b>									
<b>arrestato</b>	15	0	<b>15</b>	4	0	<b>4</b>	19	0	<b>19</b>
<b>fermato</b>	1	0	<b>1</b>	0	0	<b>0</b>	1	0	<b>1</b>
<b>Totale</b>	16	0	<b>16</b>	4	0	<b>4</b>	20	0	<b>20</b>
<b>USCITE</b>									
<b>Con applicazione misura cautelare</b>									
prescrizioni	7	0	<b>7</b>	1	0	<b>1</b>	8	0	<b>8</b>
collocamento in comunità	5	0	<b>5</b>	1	0	<b>1</b>	6	0	<b>6</b>
custodia cautelare	2	0	<b>2</b>	0	0	<b>0</b>	2	0	<b>2</b>
<b>Altre uscite</b>									
Mancata conv.arr/fermo/acc	1	0	<b>1</b>	0	0	<b>0</b>	1	0	<b>1</b>
Remissione in libertà	1	0	<b>1</b>	0	0	<b>0</b>	1	0	<b>1</b>
Maggiorenne	0	0	<b>0</b>	1	0	<b>1</b>	1	0	<b>1</b>
Altro	0	0	<b>0</b>	1	0	<b>1</b>	1	0	<b>1</b>
<b>Totale</b>	16	0	<b>16</b>	4	0	<b>4</b>	20	0	<b>20</b>
<b>Presenza media nell'anno</b>	0,1	0	<b>0,1</b>	0	0	<b>0</b>	0,1	0	<b>0,1</b>

**Dipartimento Giustizia Minorile**  
Servizio Statistica e Ricerca

**Flussi di utenza dei Centri di prima accoglienza**  
**Situazione C.P.A. ROMA - Anno 2001**

Movimenti e presenze	ITALIANI			STRANIERI			TOTALE		
	M	F	M+F	M	F	M+F	M	F	M+F
<b>INGRESSI</b>									
arrestato	167	10	177	275	348	623	442	358	800
fermato	6	0	6	11	1	12	17	1	18
<b>Totale</b>	173	10	183	286	349	635	459	359	818
<b>USCITE</b>									
<b>Con applicazione misura cautelare</b>									
prescrizioni	39	4	43	3	2	5	42	6	48
permanenza in casa	66	1	67	42	71	113	108	72	180
collocamento in comunità	10	0	10	35	10	45	45	10	55
custodia cautelare	11	0	11	74	75	149	85	75	160
<b>Altre uscite</b>									
Non imputabilità	0	1	1	20	127	147	20	128	148
Mancata conv.arr/fermo/acc	2	0	2	1	0	1	3	0	3
Decorrenza termini	0	0	0	1	2	3	1	2	3
Remissione in libertà	40	3	43	97	48	145	137	51	188
Immediata liberazione	3	1	4	9	8	17	12	9	21
Maggiorenne	0	0	0	1	4	5	1	4	5
Altro	1	0	1	2	2	4	3	2	5
<b>Totale</b>	172	10	182	285	349	634	457	359	816
<b>Presenti al 31.12.2001</b>	1	0	1	6	0	6	7	0	7
<b>Presenza media nell'anno</b>	1,6	0,1	1,7	2,6	3,2	5,9	4,2	3,3	7,5

**Dipartimento Giustizia Minorile**  
**Servizio Statistica e Ricerca**

**Flussi di utenza dei Centri di prima accoglienza**  
**Situazione C.P.A. REGGIO CALABRIA - Anno 2001**

<b>Movimenti e presenze</b>	<b>ITALIANI</b>			<b>STRANIERI</b>		
	<b>M</b>	<b>F</b>	<b>M+F</b>	<b>M</b>	<b>F</b>	<b>M+F</b>
<b>INGRESSI</b>						
<b>arrestato</b>	20	0	<b>20</b>	1	0	<b>1</b>
<b>Totale</b>	20	0	<b>20</b>	1	0	<b>1</b>
<b>USCITE</b>						
<b>Con applicazione misura cautelare</b>						
permanenza in casa	3	0	<b>3</b>	0	0	<b>0</b>
collocamento in comunità	5	0	<b>5</b>	0	0	<b>0</b>
custodia cautelare	2	0	<b>2</b>	0	0	<b>0</b>
<b>Altre uscite</b>						
Remissione in libertà	6	0	<b>6</b>	1	0	<b>1</b>
Immediata liberazione	4	0	<b>4</b>	0	0	<b>0</b>
<b>Totale</b>	20	0	<b>20</b>	1	0	<b>1</b>
<b>Presenza media nell'anno</b>	0,2	0	<b>0,2</b>	0	0	<b>0</b>



<b>TOTALE</b>		
<b>M</b>	<b>F</b>	<b>M+F</b>
21	0	<b>21</b>
21	0	<b>21</b>
3	0	<b>3</b>
5	0	<b>5</b>
2	0	<b>2</b>
7	0	<b>7</b>
4	0	<b>4</b>
21	0	<b>21</b>
0,2	0	<b>0,2</b>

**Dipartimento Giustizia Minorile**  
**Servizio Statistica e Ricerca**

**Flussi di utenza dei Centri di prima accoglienza**  
**Situazione C.P.A. QUARTUCCIU - Anno 2001**

<b>Movimenti e presenze</b>	<b>ITALIANI</b>			<b>STRANIERI</b>			<b>TOTALE</b>		
	<b>M</b>	<b>F</b>	<b>M+F</b>	<b>M</b>	<b>F</b>	<b>M+F</b>	<b>M</b>	<b>F</b>	<b>M+F</b>
<b>INGRESSI</b>									
<b>arrestato</b>	25	1	<b>26</b>	2	2	<b>4</b>	27	3	<b>30</b>
<b>fermato</b>	2	0	<b>2</b>	0	0	<b>0</b>	2	0	<b>2</b>
<b>Totale</b>	27	1	<b>28</b>	2	2	<b>4</b>	29	3	<b>32</b>
<b>USCITE</b>									
<b>Con applicazione misura cautelare</b>									
prescrizioni	4	0	<b>4</b>	0	0	<b>0</b>	4	0	<b>4</b>
permanenza in casa	12	0	<b>12</b>	1	0	<b>1</b>	13	0	<b>13</b>
collocamento in comunità	1	0	<b>1</b>	0	0	<b>0</b>	1	0	<b>1</b>
custodia cautelare	8	0	<b>8</b>	1	1	<b>2</b>	9	1	<b>10</b>
<b>Altre uscite</b>									
Remissione in libertà	1	1	<b>2</b>	0	0	<b>0</b>	1	1	<b>2</b>
Immediata liberazione	1	0	<b>1</b>	0	0	<b>0</b>	1	0	<b>1</b>
<b>Totale</b>	27	1	<b>28</b>	2	1	<b>3</b>	29	2	<b>31</b>
<b>Presenti al 31.12.2001</b>	0	0	<b>0</b>	0	1	<b>1</b>	0	1	<b>1</b>
<b>Presenza media nell'anno</b>	0,2	0	<b>0,2</b>	0	0	<b>0</b>	0,2	0	<b>0,3</b>

**Dipartimento Giustizia Minorile**  
**Servizio Statistica e Ricerca**

**Flussi di utenza dei Centri di prima accoglienza**  
**Situazione C.P.A. POTENZA - Anno 2001**

<b>Movimenti e presenze</b>	<b>ITALIANI</b>			<b>STRANIERI</b>			<b>TOTALE</b>		
	<b>M</b>	<b>F</b>	<b>M+F</b>	<b>M</b>	<b>F</b>	<b>M+F</b>	<b>M</b>	<b>F</b>	<b>M+F</b>
<b>INGRESSI</b>									
<b>arrestato</b>	19	1	<b>20</b>	3	0	<b>3</b>	22	1	<b>23</b>
<b>Totale</b>	19	1	<b>20</b>	3	0	<b>3</b>	22	1	<b>23</b>
<b>USCITE</b>									
<b>Con applicazione misura cautelare</b>									
prescrizioni	1	0	<b>1</b>	1	0	<b>1</b>	2	0	<b>2</b>
collocamento in comunità	1	0	<b>1</b>	0	0	<b>0</b>	1	0	<b>1</b>
custodia cautelare	1	0	<b>1</b>	1	0	<b>1</b>	2	0	<b>2</b>
<b>Altre uscite</b>									
Mancata conv.arr/fermo/acc	2	0	<b>2</b>	0	0	<b>0</b>	2	0	<b>2</b>
Remissione in libertà	14	1	<b>15</b>	1	0	<b>1</b>	15	1	<b>16</b>
<b>Totale</b>	19	1	<b>20</b>	3	0	<b>3</b>	22	1	<b>23</b>
<b>Presenza media nell'anno</b>	0,2	0	<b>0,2</b>	0	0	<b>0</b>	0,2	0	<b>0,2</b>

**Dipartimento Giustizia Minorile**  
**Servizio Statistica e Ricerca**

**Flussi di utenza dei Centri di prima accoglienza**  
**Situazione C.P.A. PALERMO - Anno 2001**

<b>Movimenti e presenze</b>	<b>ITALIANI</b>			<b>STRANIERI</b>			<b>TOTALE</b>		
	<b>M</b>	<b>F</b>	<b>M+F</b>	<b>M</b>	<b>F</b>	<b>M+F</b>	<b>M</b>	<b>F</b>	<b>M+F</b>
<b>INGRESSI</b>									
<b>arrestato</b>	122	0	<b>122</b>	8	0	<b>8</b>	130	0	<b>130</b>
<b>fermato</b>	5	0	<b>5</b>	0	0	<b>0</b>	5	0	<b>5</b>
<b>Totale</b>	127	0	<b>127</b>	8	0	<b>8</b>	135	0	<b>135</b>
<b>USCITE</b>									
<b>Con applicazione misura cautelare</b>									
prescrizioni	18	0	<b>18</b>	0	0	<b>0</b>	18	0	<b>18</b>
permanenza in casa	43	0	<b>43</b>	2	0	<b>2</b>	45	0	<b>45</b>
collocamento in comunità	32	0	<b>32</b>	1	0	<b>1</b>	33	0	<b>33</b>
custodia cautelare	25	0	<b>25</b>	5	0	<b>5</b>	30	0	<b>30</b>
<b>Altre uscite</b>									
Mancata conv.art/fermo/acc	1	0	<b>1</b>	0	0	<b>0</b>	1	0	<b>1</b>
Remissione in libertà	8	0	<b>8</b>	0	0	<b>0</b>	8	0	<b>8</b>
Immediata liberazione	1	0	<b>1</b>	0	0	<b>0</b>	1	0	<b>1</b>
<b>Totale</b>	128	0	<b>128</b>	8	0	<b>8</b>	136	0	<b>136</b>
<b>Presenza media nell'anno</b>	1,2	0	<b>1,2</b>	0,1	0	<b>0,1</b>	1,2	0	<b>1,2</b>

**Dipartimento Giustizia Minorile**  
**Servizio Statistica e Ricerca**

**Flussi di utenza dei Centri di prima accoglienza**  
**Situazione C.P.A. NISIDA - Anno 2001**

<b>Movimenti e presenze</b>	<b>ITALIANI</b>			<b>STRANIERI</b>			<b>TOTALE</b>		
	<b>M</b>	<b>F</b>	<b>M+F</b>	<b>M</b>	<b>F</b>	<b>M+F</b>	<b>M</b>	<b>F</b>	<b>M+F</b>
<b>INGRESSI</b>									
<b>arrestato</b>	0	5	<b>5</b>	0	17	<b>17</b>	0	22	<b>22</b>
<b>Totale</b>	0	5	<b>5</b>	0	17	<b>17</b>	0	22	<b>22</b>
<b>USCITE</b>									
<b>Con applicazione misura cautelare</b>									
prescrizioni	0	1	<b>1</b>	0	2	<b>2</b>	0	3	<b>3</b>
permanenza in casa	0	3	<b>3</b>	0	5	<b>5</b>	0	8	<b>8</b>
collocamento in comunità	0	1	<b>1</b>	0	0	<b>0</b>	0	1	<b>1</b>
custodia cautelare	0	0	<b>0</b>	0	5	<b>5</b>	0	5	<b>5</b>
<b>Altre uscite</b>									
Non imputabilità	0	0	<b>0</b>	0	4	<b>4</b>	0	4	<b>4</b>
Remissione in libertà	0	0	<b>0</b>	0	1	<b>1</b>	0	1	<b>1</b>
<b>Totale</b>	0	5	<b>5</b>	0	17	<b>17</b>	0	22	<b>22</b>
<b>Presenza media nell'anno</b>	0	0	<b>0</b>	0	0,2	<b>0,2</b>	0	0,2	<b>0,2</b>

**Dipartimento Giustizia Minorile**  
**Servizio Statistica e Ricerca**

**Flussi di utenza dei Centri di prima accoglienza**  
**Situazione C.P.A. NAPOLI - Anno 2001**

<b>Movimenti e presenze</b>	<b>ITALIANI</b>			<b>STRANIERI</b>			<b>TOTALE</b>		
	<b>M</b>	<b>F</b>	<b>M+F</b>	<b>M</b>	<b>F</b>	<b>M+F</b>	<b>M</b>	<b>F</b>	<b>M+F</b>
<b>INGRESSI</b>									
<b>arrestato</b>	243	0	<b>243</b>	31	0	<b>31</b>	274	0	<b>274</b>
<b>fermato</b>	18	0	<b>18</b>	1	0	<b>1</b>	19	0	<b>19</b>
<b>Totale</b>	261	0	<b>261</b>	32	0	<b>32</b>	293	0	<b>293</b>
<b>USCITE</b>									
<b>Con applicazione misura cautelare</b>									
prescrizioni	47	0	<b>47</b>	2	0	<b>2</b>	49	0	<b>49</b>
permanenza in casa	91	0	<b>91</b>	4	0	<b>4</b>	95	0	<b>95</b>
collocamento in comunità	66	0	<b>66</b>	7	0	<b>7</b>	73	0	<b>73</b>
custodia cautelare	23	0	<b>23</b>	13	0	<b>13</b>	36	0	<b>36</b>
<b>Altre uscite</b>									
Mancata conv.art/fermo/acc	1	0	<b>1</b>	0	0	<b>0</b>	1	0	<b>1</b>
Remissione in libertà	28	0	<b>28</b>	6	0	<b>6</b>	34	0	<b>34</b>
Immediata liberazione	3	0	<b>3</b>	0	0	<b>0</b>	3	0	<b>3</b>
Altro	3	0	<b>3</b>	0	0	<b>0</b>	3	0	<b>3</b>
<b>Totale</b>	262	0	<b>262</b>	32	0	<b>32</b>	294	0	<b>294</b>
<b>Presenti al 31.12.2001</b>	2	0	<b>2</b>	0	0	<b>0</b>	2	0	<b>2</b>
<b>Presenza media nell'anno</b>	2,3	0	<b>2,3</b>	0,3	0	<b>0,3</b>	2,6	0	<b>2,6</b>

**Dipartimento Giustizia Minorile**  
**Servizio Statistica e Ricerca**

**Flussi di utenza dei Centri di prima accoglienza**  
**Situazione C.P.A. MILANO - Anno 2001**

<b>Movimenti e presenze</b>	<b>ITALIANI</b>			<b>STRANIERI</b>			<b>TOTALE</b>		
	<b>M</b>	<b>F</b>	<b>M+F</b>	<b>M</b>	<b>F</b>	<b>M+F</b>	<b>M</b>	<b>F</b>	<b>M+F</b>
<b>INGRESSI</b>									
<b>arrestato</b>	112	8	<b>120</b>	277	61	<b>338</b>	389	69	<b>458</b>
<b>fermato</b>	11	1	<b>12</b>	16	0	<b>16</b>	27	1	<b>28</b>
<b>Totale</b>	123	9	<b>132</b>	293	61	<b>354</b>	416	70	<b>486</b>
<b>USCITE</b>									
<b>Con applicazione misura cautelare</b>									
prescrizioni	23	3	<b>26</b>	7	0	<b>7</b>	30	3	<b>33</b>
permanenza in casa	40	2	<b>42</b>	14	8	<b>22</b>	54	10	<b>64</b>
collocamento in comunità	14	1	<b>15</b>	24	2	<b>26</b>	38	3	<b>41</b>
custodia cautelare	28	2	<b>30</b>	150	33	<b>183</b>	178	35	<b>213</b>
<b>Altre uscite</b>									
Remissione in libertà	13	1	<b>14</b>	79	9	<b>88</b>	92	10	<b>102</b>
Immediata liberazione	5	0	<b>5</b>	19	9	<b>28</b>	24	9	<b>33</b>
<b>Totale</b>	123	9	<b>132</b>	293	61	<b>354</b>	416	70	<b>486</b>
<b>Presenti al 31.12.2001</b>	0	0	<b>0</b>	1	1	<b>2</b>	1	1	<b>2</b>
<b>Presenza media nell'anno</b>	1,3	0,1	<b>1,3</b>	3	0,6	<b>3,5</b>	4,2	0,7	<b>4,9</b>

**Dipartimento Giustizia Minorile**  
**Servizio Statistica e Ricerca**

**Flussi di utenza dei Centri di prima accoglienza**  
**Situazione C.P.A. MESSINA - Anno 2001**

<b>Movimenti e presenze</b>	<b>ITALIANI</b>			<b>STRANIERI</b>			<b>TOTALE</b>		
	<b>M</b>	<b>F</b>	<b>M+F</b>	<b>M</b>	<b>F</b>	<b>M+F</b>	<b>M</b>	<b>F</b>	<b>M+F</b>
<b>INGRESSI</b>									
<b>arrestato</b>	53	0	<b>53</b>	1	0	<b>1</b>	54	0	<b>54</b>
<b>fermato</b>	2	0	<b>2</b>	0	0	<b>0</b>	2	0	<b>2</b>
<b>Totale</b>	55	0	<b>55</b>	1	0	<b>1</b>	56	0	<b>56</b>
<b>USCITE</b>									
<b>Con applicazione misura cautelare</b>									
prescrizioni	14	0	<b>14</b>	0	0	<b>0</b>	14	0	<b>14</b>
permanenza in casa	11	0	<b>11</b>	0	0	<b>0</b>	11	0	<b>11</b>
collocamento in comunità	14	0	<b>14</b>	0	0	<b>0</b>	14	0	<b>14</b>
custodia cautelare	2	0	<b>2</b>	0	0	<b>0</b>	2	0	<b>2</b>
<b>Altre uscite</b>									
Mancata conv.art/fermo/acc	0	0	<b>0</b>	1	0	<b>1</b>	1	0	<b>1</b>
Remissione in libertà	13	0	<b>13</b>	0	0	<b>0</b>	13	0	<b>13</b>
Altro	1	0	<b>1</b>	0	0	<b>0</b>	1	0	<b>1</b>
<b>Totale</b>	55	0	<b>55</b>	1	0	<b>1</b>	56	0	<b>56</b>
<b>Presenza media nell'anno</b>	0,5	0	<b>0,5</b>	0	0	<b>0</b>	0,5	0	<b>0,5</b>



**Dipartimento Giustizia Minorile**  
**Servizio Statistica e Ricerca**

**Flussi di utenza dei Centri di prima accoglienza**  
**Situazione C.P.A. LECCE - Anno 2001**

<b>Movimenti e presenze</b>	<b>ITALIANI</b>			<b>STRANIERI</b>			<b>TOTALE</b>		
	<b>M</b>	<b>F</b>	<b>M+F</b>	<b>M</b>	<b>F</b>	<b>M+F</b>	<b>M</b>	<b>F</b>	<b>M+F</b>
<b>INGRESSI</b>									
<b>accompagnato</b>	1	0	<b>1</b>	0	0	<b>0</b>	1	0	<b>1</b>
<b>arrestato</b>	38	0	<b>38</b>	17	0	<b>17</b>	55	0	<b>55</b>
<b>fermato</b>	3	0	<b>3</b>	0	0	<b>0</b>	3	0	<b>3</b>
<b>Totale</b>	42	0	<b>42</b>	17	0	<b>17</b>	59	0	<b>59</b>
<b>USCITE</b>									
<b>Con applicazione misura cautelare</b>									
prescrizioni	3	0	<b>3</b>	0	0	<b>0</b>	3	0	<b>3</b>
permanenza in casa	10	0	<b>10</b>	0	0	<b>0</b>	10	0	<b>10</b>
collocamento in comunità	13	0	<b>13</b>	0	0	<b>0</b>	13	0	<b>13</b>
custodia cautelare	16	0	<b>16</b>	16	0	<b>16</b>	32	0	<b>32</b>
<b>Altre uscite</b>									
Remissione in libertà	0	0	<b>0</b>	1	0	<b>1</b>	1	0	<b>1</b>
<b>Totale</b>	42	0	<b>42</b>	17	0	<b>17</b>	59	0	<b>59</b>
<b>Presenza media nell'anno</b>	0,4	0	<b>0,4</b>	0,2	0	<b>0,2</b>	0,6	0	<b>0,6</b>

**Dipartimento Giustizia Minorile**  
**Servizio Statistica e Ricerca**

**Flussi di utenza dei Centri di prima accoglienza**  
**Situazione C.P.A. L'AQUILA - Anno 2001**

<b>Movimenti e presenze</b>	<b>ITALIANI</b>			<b>STRANIERI</b>			<b>TOTALE</b>		
	<b>M</b>	<b>F</b>	<b>M+F</b>	<b>M</b>	<b>F</b>	<b>M+F</b>	<b>M</b>	<b>F</b>	<b>M+F</b>
<b>INGRESSI</b>									
<b>arrestato</b>	20	4	<b>24</b>	4	2	<b>6</b>	24	6	<b>30</b>
<b>fermato</b>	1	0	<b>1</b>	0	0	<b>0</b>	1	0	<b>1</b>
<b>Totale</b>	21	4	<b>25</b>	4	2	<b>6</b>	25	6	<b>31</b>
<b>USCITE</b>									
<b>Con applicazione misura cautelare</b>									
prescrizioni	5	0	<b>5</b>	0	0	<b>0</b>	5	0	<b>5</b>
permanenza in casa	5	1	<b>6</b>	0	0	<b>0</b>	5	1	<b>6</b>
collocamento in comunità	0	1	<b>1</b>	1	1	<b>2</b>	1	2	<b>3</b>
custodia cautelare	8	2	<b>10</b>	3	0	<b>3</b>	11	2	<b>13</b>
<b>Altre uscite</b>									
Non imputabilità	0	0	<b>0</b>	0	1	<b>1</b>	0	1	<b>1</b>
Remissione in libertà	1	0	<b>1</b>	0	0	<b>0</b>	1	0	<b>1</b>
Immediata liberazione	2	0	<b>2</b>	0	0	<b>0</b>	2	0	<b>2</b>
<b>Totale</b>	21	4	<b>25</b>	4	2	<b>6</b>	25	6	<b>31</b>
<b>Presenza media nell'anno</b>	0,2	0	<b>0,2</b>	0	0	<b>0</b>	0,2	0	<b>0,2</b>

**Dipartimento Giustizia Minorile**  
**Servizio Statistica e Ricerca**

**Flussi di utenza dei Centri di prima accoglienza**  
**Situazione C.P.A. GENOVA - Anno 2001**

<b>Movimenti e presenze</b>	<b>ITALIANI</b>			<b>STRANIERI</b>			<b>TOTALE</b>		
	<b>M</b>	<b>F</b>	<b>M+F</b>	<b>M</b>	<b>F</b>	<b>M+F</b>	<b>M</b>	<b>F</b>	<b>M+F</b>
<b>INGRESSI</b>									
<b>arrestato</b>	28	2	<b>30</b>	52	25	<b>77</b>	80	27	<b>107</b>
<b>fermato</b>	1	0	<b>1</b>	6	0	<b>6</b>	7	0	<b>7</b>
<b>Totale</b>	29	2	<b>31</b>	58	25	<b>83</b>	87	27	<b>114</b>
<b>USCITE</b>									
<b>Con applicazione misura cautelare</b>									
prescrizioni	6	1	<b>7</b>	5	0	<b>5</b>	11	1	<b>12</b>
permanenza in casa	4	0	<b>4</b>	0	0	<b>0</b>	4	0	<b>4</b>
collocamento in comunità	3	0	<b>3</b>	8	1	<b>9</b>	11	1	<b>12</b>
custodia cautelare	4	1	<b>5</b>	18	8	<b>26</b>	22	9	<b>31</b>
<b>Altre uscite</b>									
Non imputabilità	0	0	<b>0</b>	2	2	<b>4</b>	2	2	<b>4</b>
Mancata conv.arr/fermo/acc	0	0	<b>0</b>	1	0	<b>1</b>	1	0	<b>1</b>
Remissione in libertà	1	0	<b>1</b>	4	0	<b>4</b>	5	0	<b>5</b>
Immediata liberazione	11	0	<b>11</b>	18	14	<b>32</b>	29	14	<b>43</b>
Altro	0	0	<b>0</b>	2	0	<b>2</b>	2	0	<b>2</b>
<b>Totale</b>	29	2	<b>31</b>	58	25	<b>83</b>	87	27	<b>114</b>
<b>Presenza media nell'anno</b>	0,2	0	<b>0,2</b>	0,4	0,2	<b>0,6</b>	0,6	0,2	<b>0,8</b>

**Dipartimento Giustizia Minorile**  
**Servizio Statistica e Ricerca**

**Flussi di utenza dei Centri di prima accoglienza**  
**Situazione C.P.A. FIRENZE - Anno 2001**

<b>Movimenti e presenze</b>	<b>ITALIANI</b>			<b>STRANIERI</b>			<b>TOTALE</b>		
	<b>M</b>	<b>F</b>	<b>M+F</b>	<b>M</b>	<b>F</b>	<b>M+F</b>	<b>M</b>	<b>F</b>	<b>M+F</b>
<b>INGRESSI</b>									
<b>accompagnato</b>	0	0	<b>0</b>	12	6	<b>18</b>	12	6	<b>18</b>
<b>arrestato</b>	39	4	<b>43</b>	91	29	<b>120</b>	130	33	<b>163</b>
<b>fermato</b>	2	0	<b>2</b>	8	0	<b>8</b>	10	0	<b>10</b>
<b>Totale</b>	41	4	<b>45</b>	111	35	<b>146</b>	152	39	<b>191</b>
<b>USCITE</b>									
<b>Con applicazione misura cautelare</b>									
prescrizioni	15	0	<b>15</b>	9	1	<b>10</b>	24	1	<b>25</b>
permanenza in casa	13	1	<b>14</b>	6	7	<b>13</b>	19	8	<b>27</b>
collocamento in comunità	3	2	<b>5</b>	36	3	<b>39</b>	39	5	<b>44</b>
custodia cautelare	6	0	<b>6</b>	37	7	<b>44</b>	43	7	<b>50</b>
<b>Altre uscite</b>									
Non imputabilità	0	0	<b>0</b>	0	1	<b>1</b>	0	1	<b>1</b>
Mancata conv.arr/fermo/acc	1	0	<b>1</b>	3	3	<b>6</b>	4	3	<b>7</b>
Remissione in libertà	1	0	<b>1</b>	15	4	<b>19</b>	16	4	<b>20</b>
Immediata liberazione	2	1	<b>3</b>	6	6	<b>12</b>	8	7	<b>15</b>
Maggiorenne	0	0	<b>0</b>	0	2	<b>2</b>	0	2	<b>2</b>
Altro	0	0	<b>0</b>	1	1	<b>2</b>	1	1	<b>2,0</b>
<b>Totale</b>	41	4	<b>45</b>	113	35	<b>148</b>	154	39	<b>193</b>
<b>Presenza media nell'anno</b>	0,3	0	<b>0,4</b>	0,9	0,3	<b>1,2</b>	1,2	0,3	<b>1,6</b>

**Dipartimento Giustizia Minorile**  
**Servizio Statistica e Ricerca**

**Flussi di utenza dei Centri di prima accoglienza**  
**Situazione C.P.A. CATANZARO - Anno 2001**

<b>Movimenti e presenze</b>	<b>ITALIANI</b>			<b>STRANIERI</b>			<b>TOTALE</b>		
	<b>M</b>	<b>F</b>	<b>M+F</b>	<b>M</b>	<b>F</b>	<b>M+F</b>	<b>M</b>	<b>F</b>	<b>M+F</b>
<b>INGRESSI</b>									
<b>arrestato</b>	29	2	<b>31</b>	10	2	<b>12</b>	39	4	<b>43</b>
<b>fermato</b>	3	0	<b>3</b>	0	0	<b>0</b>	3	0	<b>3</b>
<b>Totale</b>	32	2	<b>34</b>	10	2	<b>12</b>	42	4	<b>46</b>
<b>USCITE</b>									
<b>Con applicazione misura cautelare</b>									
permanenza in casa	7	0	<b>7</b>	0	0	<b>0</b>	7	0	<b>7</b>
collocamento in comunità	9	0	<b>9</b>	2	0	<b>2</b>	11	0	<b>11</b>
custodia cautelare	7	2	<b>9</b>	2	0	<b>2</b>	9	2	<b>11</b>
<b>Altre uscite</b>									
Remissione in libertà	5	0	<b>5</b>	3	2	<b>5</b>	8	2	<b>10</b>
Immediata liberazione	4	0	<b>4</b>	3	0	<b>3</b>	7	0	<b>7</b>
<b>Totale</b>	32	2	<b>34</b>	10	2	<b>12</b>	42	4	<b>46</b>
<b>Presenza media nell'anno</b>	0,3	0	<b>0,3</b>	0,1	0	<b>0,1</b>	0,3	0	<b>0,4</b>

**Dipartimento Giustizia Minorile**  
**Servizio Statistica e Ricerca**

**Flussi di utenza dei Centri di prima accoglienza**  
**Situazione C.P.A. CATANIA - Anno 2001**

<b>Movimenti e presenze</b>	<b>ITALIANI</b>			<b>STRANIERI</b>			<b>TOTALE</b>		
	<b>M</b>	<b>F</b>	<b>M+F</b>	<b>M</b>	<b>F</b>	<b>M+F</b>	<b>M</b>	<b>F</b>	<b>M+F</b>
<b>INGRESSI</b>									
<b>arrestato</b>	197	0	<b>197</b>	8	0	<b>8</b>	205	0	<b>205</b>
<b>fermato</b>	31	0	<b>31</b>	1	0	<b>1</b>	32	0	<b>32</b>
<b>Totale</b>	228	0	<b>228</b>	9	0	<b>9</b>	237	0	<b>237</b>
<b>USCITE</b>									
<b>Con applicazione misura cautelare</b>									
prescrizioni	78	0	<b>78</b>	1	0	<b>1</b>	79	0	<b>79</b>
permanenza in casa	26	0	<b>26</b>	1	0	<b>1</b>	27	0	<b>27</b>
collocamento in comunità	12	0	<b>12</b>	1	0	<b>1</b>	13	0	<b>13</b>
custodia cautelare	62	0	<b>62</b>	5	0	<b>5</b>	67	0	<b>67</b>
<b>Altre uscite</b>									
Remissione in libertà	33	0	<b>33</b>	0	0	<b>0</b>	33	0	<b>33</b>
Immediata liberazione	15	0	<b>15</b>	1	0	<b>1</b>	16	0	<b>16</b>
<b>Totale</b>	226	0	<b>226</b>	9	0	<b>9</b>	235	0	<b>235</b>
<b>Presenti al 31.12.2001</b>	3	0	<b>3</b>	0	0	<b>0</b>	3	0	<b>3</b>
<b>Presenza media nell'anno</b>	1,8	0	<b>1,8</b>	0,1	0	<b>0,1</b>	1,9	0	<b>1,9</b>

**Dipartimento Giustizia Minorile**  
**Servizio Statistica e Ricerca**

**Flussi di utenza dei Centri di prima accoglienza**  
**Situazione C.P.A. CALTANISSETTA - Anno 2001**

<b>Movimenti e presenze</b>	<b>ITALIANI</b>			<b>STRANIERI</b>			<b>TOTALE</b>		
	<b>M</b>	<b>F</b>	<b>M+F</b>	<b>M</b>	<b>F</b>	<b>M+F</b>	<b>M</b>	<b>F</b>	<b>M+F</b>
<b>INGRESSI</b>									
<b>arrestato</b>	14	10	<b>24</b>	2	8	<b>10</b>	16	18	<b>34</b>
<b>Totale</b>	14	10	<b>24</b>	2	8	<b>10</b>	16	18	<b>34</b>
<b>USCITE</b>									
<b>Con applicazione misura cautelare</b>									
prescrizioni	2	3	<b>5</b>	0	0	<b>0</b>	2	3	<b>5</b>
permanenza in casa	6	0	<b>6</b>	0	0	<b>0</b>	6	0	<b>6</b>
collocamento in comunità	3	5	<b>8</b>	0	3	<b>3</b>	3	8	<b>11</b>
custodia cautelare	1	0	<b>1</b>	0	3	<b>3</b>	1	3	<b>4</b>
<b>Altre uscite</b>									
Non imputabilità	0	0	<b>0</b>	1	0	<b>1</b>	1	0	<b>1</b>
Remissione in libertà	2	1	<b>3</b>	0	2	<b>2</b>	2	3	<b>5</b>
Immediata liberazione	0	0	<b>0</b>	1	0	<b>1</b>	1	0	<b>1</b>
Altro	0	1	<b>1</b>	0	0	<b>0</b>	0	1	<b>1</b>
<b>Totale</b>	14	10	<b>24</b>	2	8	<b>10</b>	16	18	<b>34</b>
<b>Presenza media nell'anno</b>	0,1	0,1	<b>0,2</b>	0	0,1	<b>0,1</b>	0,1	0,2	<b>0,3</b>

**Dipartimento Giustizia Minorile**  
**Servizio Statistica e Ricerca**

**Flussi di utenza dei Centri di prima accoglienza**  
**Situazione C.P.A. BOLOGNA - Anno 2001**

<b>Movimenti e presenze</b>	<b>ITALIANI</b>			<b>STRANIERI</b>			<b>TOTALE</b>		
	<b>M</b>	<b>F</b>	<b>M+F</b>	<b>M</b>	<b>F</b>	<b>M+F</b>	<b>M</b>	<b>F</b>	<b>M+F</b>
<b>INGRESSI</b>									
<b>accompagnato</b>	0	0	<b>0</b>	4	3	<b>7</b>	4	3	<b>7</b>
<b>arrestato</b>	48	1	<b>49</b>	115	17	<b>132</b>	163	18	<b>181</b>
<b>fermato</b>	2	0	<b>2</b>	8	0	<b>8</b>	10	0	<b>10</b>
<b>Totale</b>	50	1	<b>51</b>	127	20	<b>147</b>	177	21	<b>198</b>
<b>USCITE</b>									
<b>Con applicazione misura cautelare</b>									
prescrizioni	8	0	<b>8</b>	2	0	<b>2</b>	10	0	<b>10</b>
permanenza in casa	18	0	<b>18</b>	3	0	<b>3</b>	21	0	<b>21</b>
collocamento in comunità	10	0	<b>10</b>	8	6	<b>14</b>	18	6	<b>24</b>
custodia cautelare	8	0	<b>8</b>	90	12	<b>102</b>	98	12	<b>110</b>
<b>Altre uscite</b>									
Non imputabilità	0	0	<b>0</b>	1	0	<b>1</b>	1	0	<b>1</b>
Remissione in libertà	5	0	<b>5</b>	20	2	<b>22</b>	25	2	<b>27</b>
Immediata liberazione	1	1	<b>2</b>	3	0	<b>3</b>	4	1	<b>5</b>
<b>Totale</b>	50	1	<b>51</b>	127	20	<b>147</b>	177	21	<b>198</b>
<b>Presenti al 31.12.2001</b>	2	0	<b>2</b>	0	0	<b>0</b>	2	0	<b>2</b>
<b>Presenza media nell'anno</b>	0,6	0	<b>0,6</b>	1,1	0,2	<b>1,3</b>	1,6	0,2	<b>1,9</b>



**Dipartimento Giustizia Minorile**  
**Servizio Statistica e Ricerca**

**Flussi di utenza dei Centri di prima accoglienza**  
**Situazione C.P.A. BARI - Anno 2001**

<b>Movimenti e presenze</b>	<b>ITALIANI</b>			<b>STRANIERI</b>			<b>TOTALE</b>		
	<b>M</b>	<b>F</b>	<b>M+F</b>	<b>M</b>	<b>F</b>	<b>M+F</b>	<b>M</b>	<b>F</b>	<b>M+F</b>
<b>INGRESSI</b>									
<b>accompagnato</b>	1	0	<b>1</b>	0	0	<b>0</b>	1	0	<b>1</b>
<b>arrestato</b>	192	6	<b>198</b>	15	15	<b>30</b>	207	21	<b>228</b>
<b>fermato</b>	12	0	<b>12</b>	0	0	<b>0</b>	12	0	<b>12</b>
<b>Totale</b>	205	6	<b>211</b>	15	15	<b>30</b>	220	21	<b>241</b>
<b>USCITE</b>									
<b>Con applicazione misura cautelare</b>									
prescrizioni	41	0	<b>41</b>	0	1	<b>1</b>	41	1	<b>42</b>
permanenza in casa	75	2	<b>77</b>	2	3	<b>5</b>	77	5	<b>82</b>
collocamento in comunità	53	2	<b>55</b>	6	9	<b>15</b>	59	11	<b>70</b>
custodia cautelare	22	0	<b>22</b>	2	1	<b>3</b>	24	1	<b>25</b>
<b>Altre uscite</b>									
Remissione in libertà	8	2	<b>10</b>	5	1	<b>6</b>	13	3	<b>16</b>
Immediata liberazione	1	0	<b>1</b>	0	0	<b>0</b>	1	0	<b>1</b>
Altro	3	0	<b>3</b>	0	0	<b>0</b>	3	0	<b>3</b>
<b>Totale</b>	203	6	<b>209</b>	15	15	<b>30</b>	218	21	<b>239</b>
<b>Presenti al 31.12.2001</b>	5	0	<b>5</b>	0	0	<b>0</b>	5	0	<b>5</b>
<b>Presenza media nell'anno</b>	1,8	0,1	<b>1,8</b>	0,1	0,2	<b>0,3</b>	1,9	0,2	<b>2,1</b>

**Dipartimento Giustizia Minorile**  
**Servizio Statistica e Ricerca**

**Flussi di utenza dei Centri di prima accoglienza**  
**Situazione C.P.A. ANCONA - Anno 2001**

<b>Movimenti e presenze</b>	<b>ITALIANI</b>			<b>STRANIERI</b>			<b>TOTALE</b>		
	<b>M</b>	<b>F</b>	<b>M+F</b>	<b>M</b>	<b>F</b>	<b>M+F</b>	<b>M</b>	<b>F</b>	<b>M+F</b>
<b>INGRESSI</b>									
<b>accompagnato</b>	1	0	<b>1</b>	1	2	<b>3</b>	2	2	<b>4</b>
<b>arrestato</b>	21	1	<b>22</b>	14	0	<b>14</b>	35	1	<b>36</b>
<b>fermato</b>	0	0	<b>0</b>	1	0	<b>1</b>	1	0	<b>1</b>
<b>Totale</b>	22	1	<b>23</b>	16	2	<b>18</b>	38	3	<b>41</b>
<b>USCITE</b>									
<b>Con applicazione misura cautelare</b>									
prescrizioni	6	0	<b>6</b>	1	0	<b>1</b>	7	0	<b>7</b>
permanenza in casa	6	1	<b>7</b>	4	0	<b>4</b>	10	1	<b>11</b>
collocamento in comunità	1	0	<b>1</b>	5	0	<b>5</b>	6	0	<b>6</b>
custodia cautelare	0	0	<b>0</b>	6	0	<b>6</b>	6	0	<b>6</b>
<b>Altre uscite</b>									
Remissione in libertà	9	0	<b>9</b>	0	2	<b>2</b>	9	2	<b>11</b>
<b>Totale</b>	22	1	<b>23</b>	16	2	<b>18</b>	38	3	<b>41</b>
<b>Presenza media nell'anno</b>	0,2	0	<b>0,2</b>	0,2	0	<b>0,2</b>	0,4	0	<b>0,4</b>